

Природно кретање становништва 2005 – 2022.

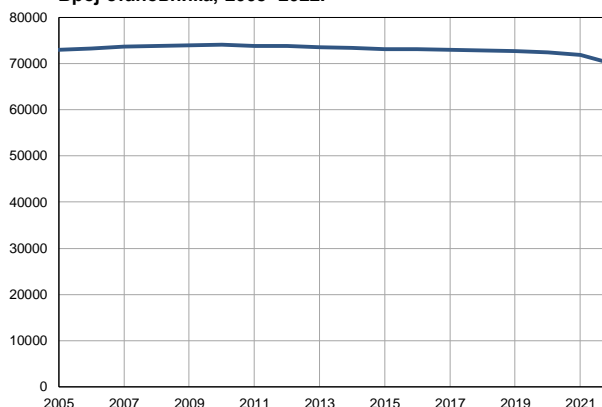
Профил
јул 2023.

Палилула (Ниш)

	2005.	2022.
Број становника	72996	69985
Живорођени, број	733	664
Умрли, број	830	987
Природни прираштај, број	-97	-323
Умрла одојчад, број	8	1
Живорођени, на 1 000 становника	10	10
Умрли, на 1 000 становника	11	14
Природни прираштај, на 1 000 становника	-1	-5
Умрла одојчад, на 1 000 живорођених	11	2

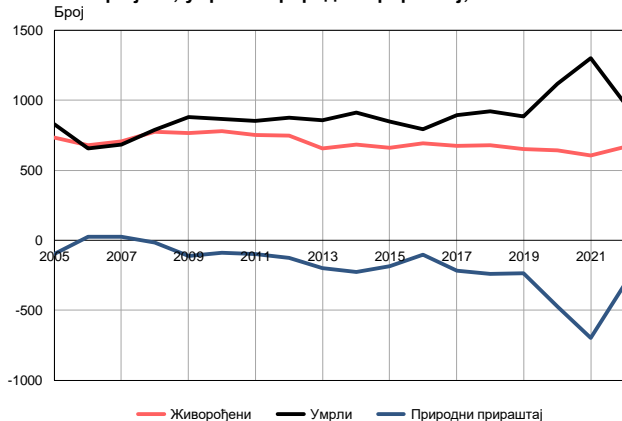
Извор: Витална статистика, РЗС

Број становника, 2005–2022.



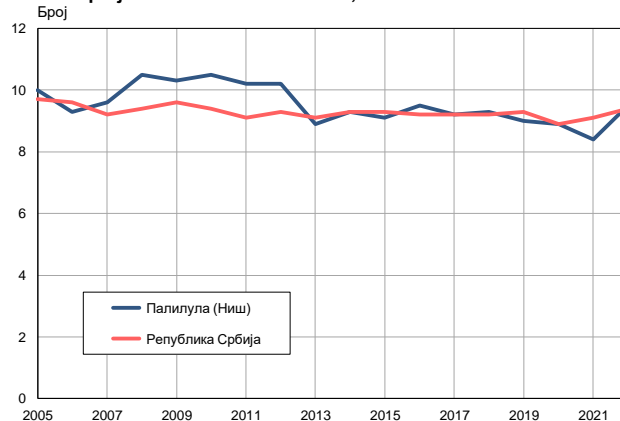
Извор: Витална статистика, РЗС

Живорођени, умрли и природни прираштај, 2005–2022.



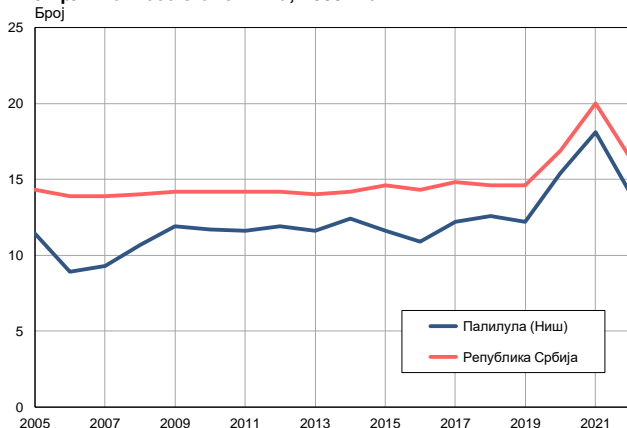
Извор: Витална статистика, РЗС

Живорођени на 1 000 становника, 2005–2022.



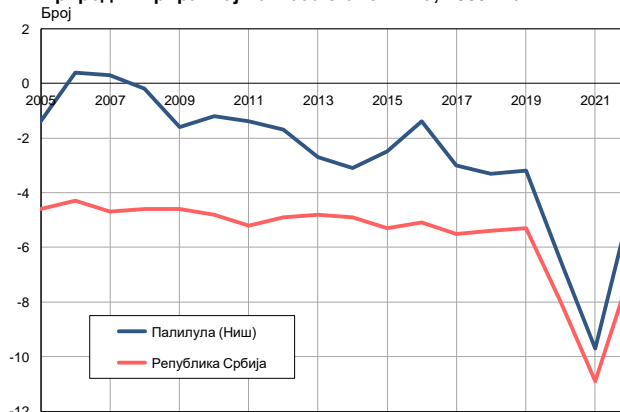
Извор: Витална статистика, РЗС

Умрли на 1 000 становника, 2005–2022.



Извор: Витална статистика, РЗС

Природни прираштај на 1 000 становника, 2005–2022.



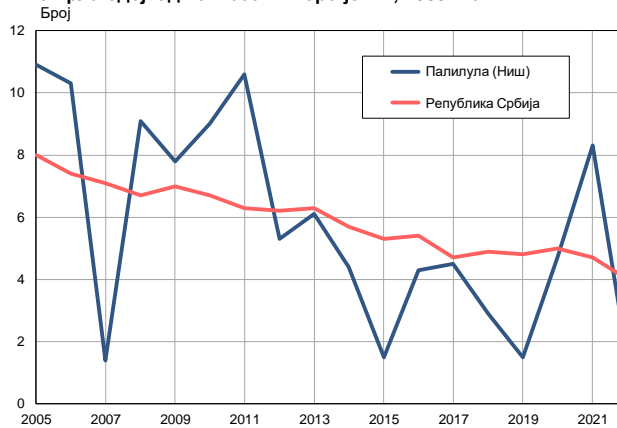
Извор: Витална статистика, РЗС

Умрла одојчад, 2005–2022.



Извор: Витална статистика, РЗС

Умрла одојчад на 1 000 живорођених, 2005–2022.



Извор: Витална статистика, РЗС

Табела. Природно кретање становништва, Палилула (Ниш)

Година	Број становника	Живорођени	Умрли	Природни прираштај	Умрла одојчад	На 1000 становника			Умрла одојчад на 1000 живорођених
						живорођени	умрли	природни прираштај	
2005	72996	733	830	-97	8	10,0	11,4	-1,4	10,9
2006	73288	678	654	24	7	9,3	8,9	0,4	10,3
2007	73610	708	683	25	1	9,6	9,3	0,3	1,4
2008	73831	773	790	-17	7	10,5	10,7	-0,2	9,1
2009	73951	765	879	-114	6	10,3	11,9	-1,6	7,8
2010	74054	780	867	-87	7	10,5	11,7	-1,2	9,0
2011	73825	754	854	-100	8	10,2	11,6	-1,4	10,6
2012	73791	749	875	-126	4	10,2	11,9	-1,7	5,3
2013	73584	657	855	-198	4	8,9	11,6	-2,7	6,1
2014	73317	684	911	-227	3	9,3	12,4	-3,1	4,4
2015	73140	662	846	-184	1	9,1	11,6	-2,5	1,5
2016	73049	694	795	-101	3	9,5	10,9	-1,4	4,3
2017	72942	674	893	-219	3	9,2	12,2	-3,0	4,5
2018	72843	678	919	-241	2	9,3	12,6	-3,3	2,9
2019	72750	653	886	-233	1	9,0	12,2	-3,2	1,5
2020	72480	644	1119	-475	3	8,9	15,4	-6,5	4,7
2021	71910	605	1300	-695	5	8,4	18,1	-9,7	8,3
2022	69985	664	987	-323	1	9,5	14,1	-4,6	1,5

Извор: Витална статистика, РЗС

Дефиниције

Број становника

Број становника се односи на годину посматрања. Подаци о броју становника за 2005, 1971, 1981. и 1991. годину јесу пописни подаци, док је за међупописне године процењен број становника израчунат као просечна међупописна разлика. Од 2002. године исказане су процене становништва које су израчунате на основу резултата пописа становништва и годишњих резултата статистике природног и механичког кретања становништва.

Живорођени

Апсолутни број живорођених у току једне године. Живорођено дете је дете које је после рођења показивало знаке живота (дисање, односно куцање срца), макар и за најкраће време, без обзира на трајање трудноће мајке.

Умрли

Апсолутни број умрлих лица у току једне године. Умрло лице је лице код којег је било када, након живорођења, дошло до трајног престанка свих знакова живота.

Природни прираштај

Природни прираштај представља разлику између броја живорођених и умрлих у посматраној години.

Умрла одојчад

Апсолутни број умрле одојчади у једној години. Умрло одојче је дете код кога је након живорођења, а пре него што је навршило једну годину живота, дошло до трајног престанка свих знакова живота.

Живорођени на 1 000 становника

Стопа живорођених представља однос броја живорођених и броја становника у години посматрања. Рачуна се тако што се број живорођених подели бројем становника и помножи са 1000.

Умрли на 1 000 становника

Општа стопа морталитета представља однос броја умрлих и броја становника у години посматрања. Рачуна се тако што се број умрлих подели бројем становника и помножи са 1000.

Природни прираштај на 1 000 становника

Стопа природног прираштаја представља разлику између броја живорођених и броја умрлих, у односу на број становника у години посматрања.

Стопа природног прираштаја = (број живорођених - број умрлих) / број становника * 1000

Умрла одојчад на 1 000 живорођених

Стопа смртности одојчади представља однос броја умрле деце старости испод 1 године и броја живорођене деце у години посматрања. Стопа се рачуна на 1000 живорођења.

Стопа смртности одојчади = (број умрле деце старости испод 1 године / број живорођене деце) * 1000

Додатне информације:



Преузмите све податке из базе у Excel формату:

[Подаци](#)



DevInfo профили:

<http://devinfo.stat.gov.rs/diProfili>



DevInfo база података online:

devinfo.stat.gov.rs/vitalna



За додатне информације и питања можете се обратити на:

devinfo@stat.gov.rs