

## Природно кретање становништва\* 1961 – 1997.

Профил  
јул 2023.

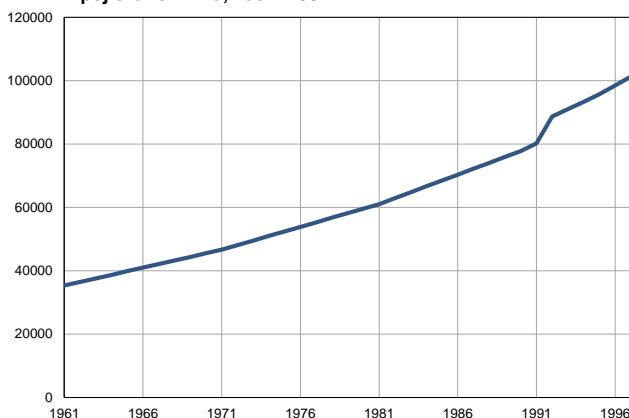
### Ораховац

	1961.	1997.
Број становника	35346	101300
Живорођени, број	1675	3061
Умрли, број	586	295
Природни прираштај, број	1089	2766
Умрла одојчад, број	290	40
Живорођени, на 1 000 становника	47	30
Умрли, на 1 000 становника	17	3
Природни прираштај, на 1 000 становника	31	27
Умрла одојчад, на 1 000 живорођених	173	13

Извор: Витална статистика, РЗС

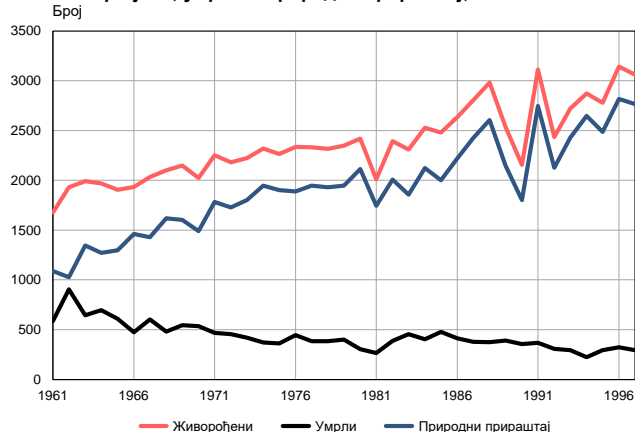
\* Републички завод за статистику од 1998. године не располаже демографским подацима за АП Косово и Метохија, тако да они нису садржани у обухвату података за Републику Србију.

Број становника, 1961–1997.



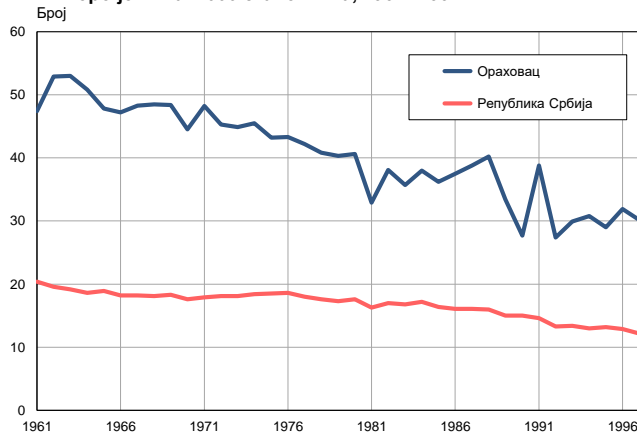
Извор: Витална статистика, РЗС

Живорођени, умрли и природни прираштај, 1961–1997.



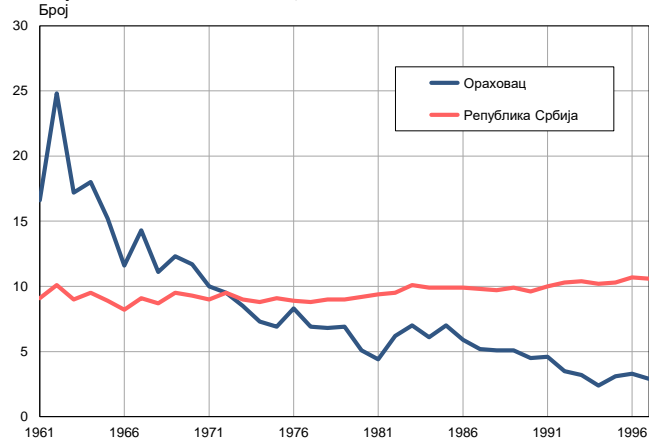
Извор: Витална статистика, РЗС

Живорођени на 1 000 становника, 1961–1997.



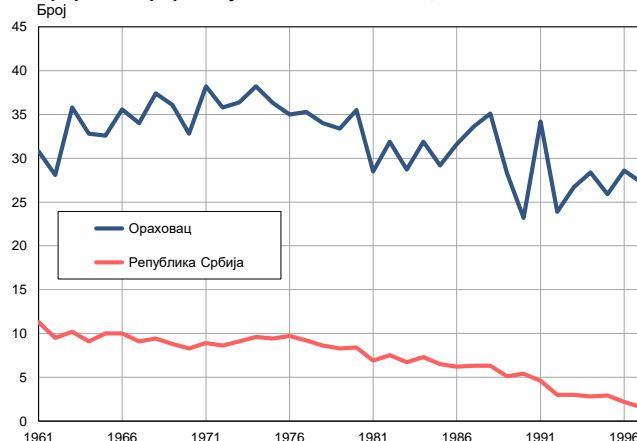
Извор: Витална статистика, РЗС

Умрли на 1 000 становника, 1961–1997.



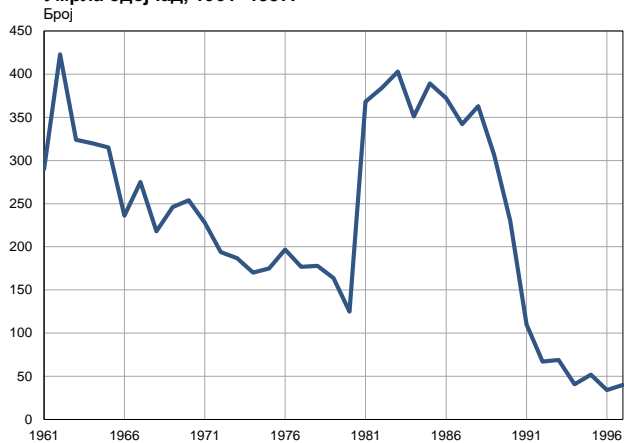
Извор: Витална статистика, РЗС

Природни прираштај на 1 000 становника, 1961–1997.



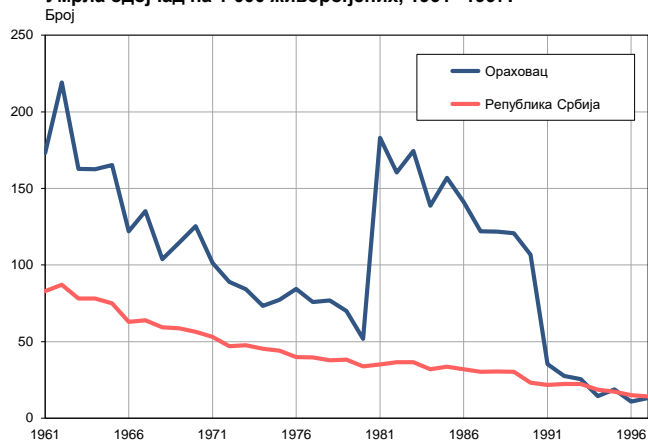
Извор: Витална статистика, РЗС

Умрла одојчад, 1961–1997.



Извор: Витална статистика, РЗС

Умрла одојчад на 1 000 живорођених, 1961–1997.



Извор: Витална статистика, РЗС

Табела. Природно кретање становништва, Ораховац

Година	Број становника	Живо-рођени	Умрли	Природни прираштај	Умрла одојчад	На 1000 становника			Умрла одојчад на 1000 живо-рођених
						живорођени	умрли	природни прираштај	
1961	35346	1675	586	1089	290	47,4	16,6	30,8	173,1
1962	36479	1931	904	1027	423	52,9	24,8	28,1	219,1
1963	37612	1992	646	1346	324	53,0	17,2	35,8	162,7
1964	38745	1968	697	1271	320	50,8	18,0	32,8	162,6
1965	39878	1906	608	1298	315	47,8	15,2	32,6	165,3
1966	41011	1934	474	1460	236	47,2	11,6	35,6	122,0
1967	42144	2034	604	1430	275	48,3	14,3	34,0	135,2
1968	43277	2101	482	1619	218	48,5	11,1	37,4	103,8
1969	44410	2150	546	1604	246	48,4	12,3	36,1	114,4
1970	45543	2025	535	1490	254	44,5	11,7	32,8	125,4
1971	46680	2251	467	1784	228	48,2	10,0	38,2	101,3
1972	48117	2182	455	1727	194	45,3	9,5	35,8	88,9
1973	49554	2223	421	1802	187	44,9	8,5	36,4	84,1
1974	50991	2320	373	1947	170	45,5	7,3	38,2	73,3
1975	52428	2265	362	1903	175	43,2	6,9	36,3	77,3
1976	53865	2335	446	1889	197	43,3	8,3	35,0	84,4
1977	55302	2331	384	1947	177	42,2	6,9	35,3	75,9
1978	56739	2315	385	1930	178	40,8	6,8	34,0	76,9
1979	58176	2347	400	1947	164	40,3	6,9	33,4	69,9
1980	59613	2420	305	2115	125	40,6	5,1	35,5	51,7
1981	61045	2011	266	1745	368	32,9	4,4	28,5	183,0
1982	62908	2394	387	2007	384	38,1	6,2	31,9	160,4
1983	64771	2311	456	1855	403	35,7	7,0	28,7	174,4
1984	66634	2529	405	2124	351	38,0	6,1	31,9	138,8
1985	68497	2479	479	2000	389	36,2	7,0	29,2	156,9
1986	70360	2635	414	2221	372	37,5	5,9	31,6	141,2
1987	72223	2804	379	2425	342	38,8	5,2	33,6	122,0
1988	74086	2980	375	2605	363	40,2	5,1	35,1	121,8
1989	75949	2536	390	2146	306	33,4	5,1	28,3	120,7
1990	77812	2155	354	1801	230	27,7	4,5	23,2	106,7
1991	80200	3114	368	2746	110	38,8	4,6	34,2	35,3
1992	88700	2434	307	2127	67	27,4	3,5	23,9	27,5
1993	91000	2721	293	2428	69	29,9	3,2	26,7	25,4
1994	93300	2873	225	2648	41	30,8	2,4	28,4	14,3
1995	95800	2778	293	2485	52	29,0	3,1	25,9	18,7
1996	98500	3141	325	2816	34	31,9	3,3	28,6	10,8
1997	101300	3061	295	2766	40	30,2	2,9	27,3	13,1

Извор: Витална статистика, РЗС

## Дефиниције

### Број становника

Број становника се односи на годину посматрања. Подаци о броју становника за 1961, 1971, 1981. и 1991. годину јесу пописни подаци, док је за међупописне године процењен број становника израчунат као просечна међупописна разлика.

### Живорођени

Апсолутни број живорођених у току једне године. Живорођено дете је дете које је после рођења показивало знаке живота (дисање, односно куцање срца), макар и за најкраће време, без обзира на трајање трудноће мајке.

### Умрли

Апсолутни број умрлих лица у току једне године. Умрло лице је лице код којег је било када, након живорођења, дошло до трајног престанка свих знакова живота.

### Природни прираштај

Природни прираштај представља разлику између броја живорођених и умрлих у посматраној години.

### Умрла одојчад

Апсолутни број умрле одојчади у једној години. Умрла одојче је дете код кога је након живорођења, а пре него што је навршило једну годину живота, дошло до трајног престанка свих знакова живота.

### Живорођени на 1 000 становника

Стопа живорођених представља однос броја живорођених и броја становника у години посматрања. Рачуна се тако што се број живорођених подели бројем становника и помножи са 1000.

### Умрли на 1 000 становника

Општа стопа морталитета представља однос броја умрлих и броја становника у години посматрања. Рачуна се тако што се број умрлих подели бројем становника и помножи са 1000.

### Природни прираштај на 1 000 становника

Стопа природног прираштаја представља разлику између броја живорођених и броја умрлих, у односу на број становника у години посматрања.

Стопа природног прираштаја = (број живорођених - број умрлих) / број становника \* 1000

### Умрла одојчад на 1 000 живорођених

Стопа смртности одојчади представља однос броја умрле деце старости испод 1 године и броја живорођене деце у години посматрања. Стопа се рачуна на 1000 живорођења.

Стопа смртности одојчади = (број умрле деце старости испод 1 године / број живорођене деце) \* 1000

## Додатне информације:



Преузмите све податке из базе у Excel формату:

[Подаци](#)



DevInfo профили:

[devinfo.stat.gov.rs/diProfili](http://devinfo.stat.gov.rs/diProfili)



DevInfo база података online:

[devinfo.stat.gov.rs/vitalna](http://devinfo.stat.gov.rs/vitalna)



За додатне информације и питања можете се обратити на:

[devinfo@stat.gov.rs](mailto:devinfo@stat.gov.rs)