

## Природно кретање становништва 1961 – 2022.

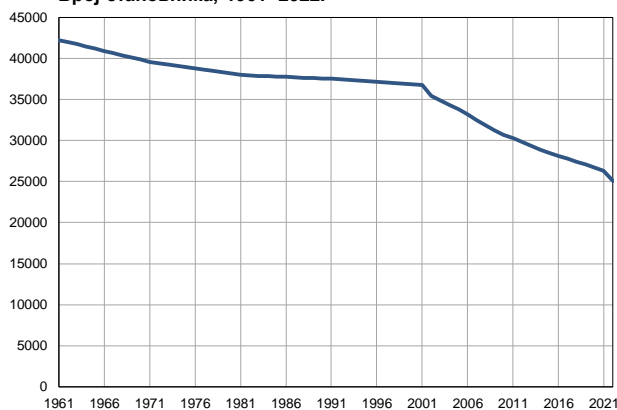
Профил  
јул 2023.

### Оџаци

	1961.	2022.
Број становника	42242	25062
Живорођени, број	654	242
Умрли, број	254	495
Природни прираштај, број	400	-253
Умрла одојчад, број	52	1
Живорођени, на 1 000 становника	16	10
Умрли, на 1 000 становника	6	20
Природни прираштај, на 1 000 становника	10	-10
Умрла одојчад, на 1 000 живорођених	80	4

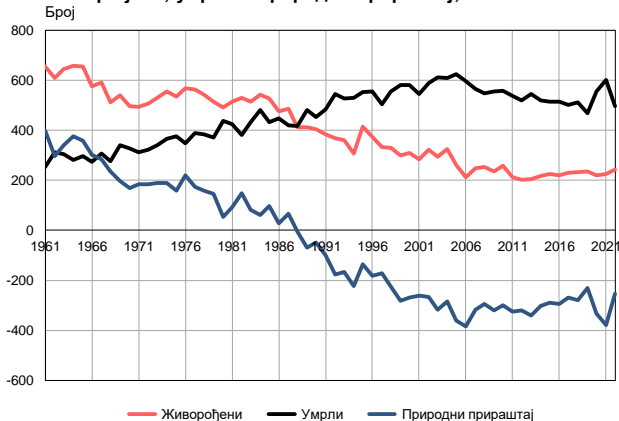
Извор: Витална статистика, РЗС

Број становника, 1961–2022.



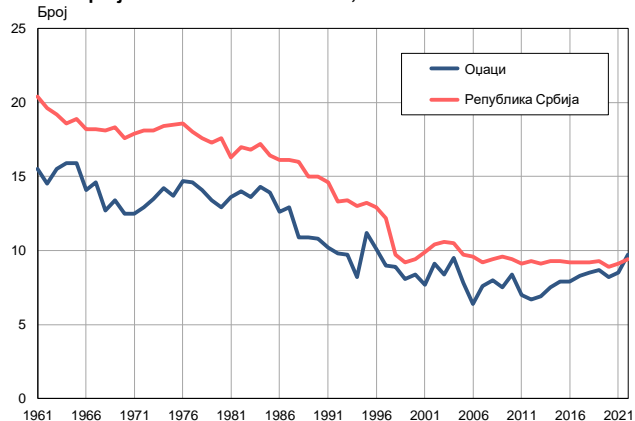
Извор: Витална статистика, РЗС

Живорођени, умрли и природни прираштај, 1961–2022.



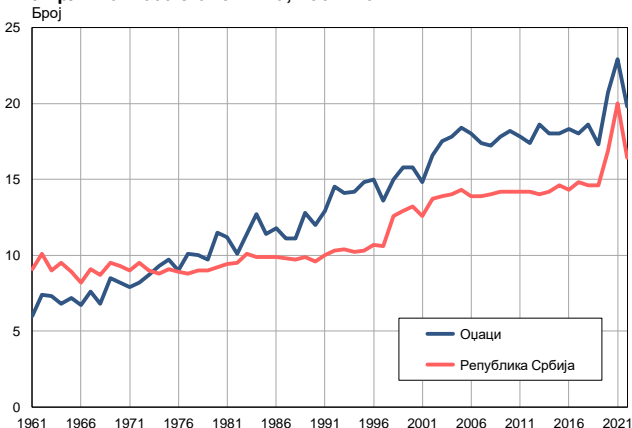
Извор: Витална статистика, РЗС

Живорођени на 1 000 становника, 1961–2022.



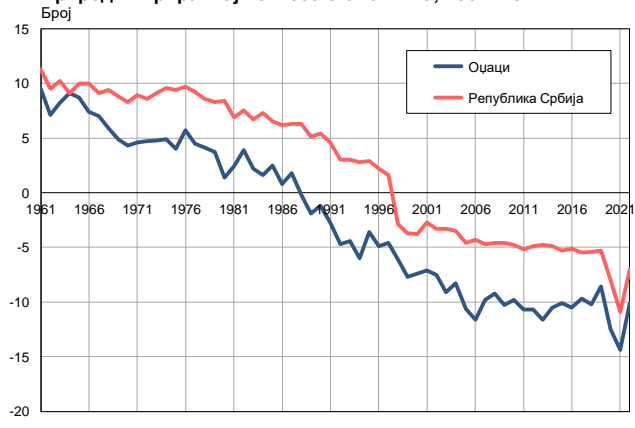
Извор: Витална статистика, РЗС

Умрли на 1 000 становника, 1961–2022.



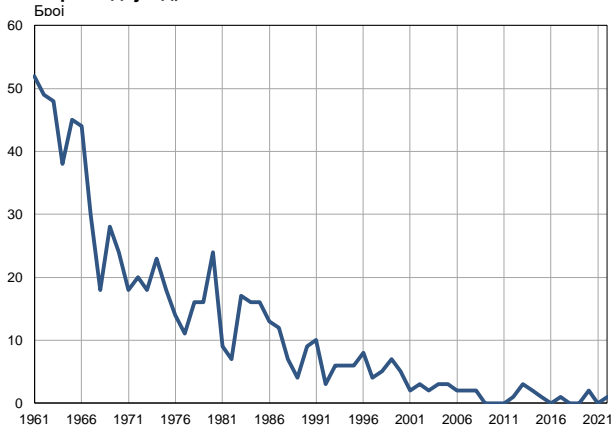
Извор: Витална статистика, РЗС

Природни прираштај на 1 000 становника, 1961–2022.

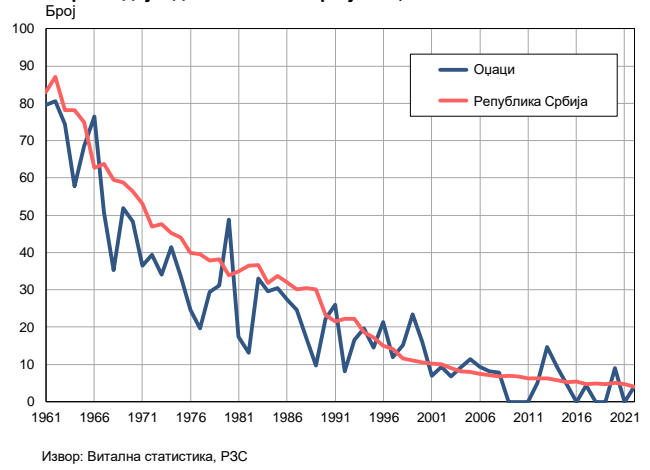


Извор: Витална статистика, РЗС

Умрла одојчад, 1961–2022.



Умрла одојчад на 1 000 живорођених, 1961–2022.



Табела. Природно кретање становништва, Оџаци

Година	Број становника	Живо-рођени	Умрли	Природни прираштај	Умрла одојчад	На 1000 становника			Умрла одојчад на 1000 живо-рођених
						живорођени	умрли	природни прираштај	
1961	42242	654	254	400	52	15,5	6,0	9,5	79,5
1962	41976	608	311	297	49	14,5	7,4	7,1	80,6
1963	41711	645	304	341	48	15,5	7,3	8,2	74,4
1964	41445	658	281	377	38	15,9	6,8	9,1	57,8
1965	41179	656	297	359	45	15,9	7,2	8,7	68,6
1966	40913	576	274	302	44	14,1	6,7	7,4	76,4
1967	40648	592	308	284	30	14,6	7,6	7,0	50,7
1968	40382	511	275	236	18	12,7	6,8	5,9	35,2
1969	40116	539	341	198	28	13,4	8,5	4,9	51,9
1970	39851	497	328	169	24	12,5	8,2	4,3	48,3
1971	39585	494	311	183	18	12,5	7,9	4,6	36,4
1972	39423	507	323	184	20	12,9	8,2	4,7	39,4
1973	39261	529	341	188	18	13,5	8,7	4,8	34,0
1974	39100	554	365	189	23	14,2	9,3	4,9	41,5
1975	38938	535	376	159	18	13,7	9,7	4,0	33,6
1976	38776	569	349	220	14	14,7	9,0	5,7	24,6
1977	38614	562	389	173	11	14,6	10,1	4,5	19,6
1978	38452	543	384	159	16	14,1	10,0	4,1	29,5
1979	38291	515	370	145	16	13,4	9,7	3,7	31,1
1980	38129	491	438	53	24	12,9	11,5	1,4	48,9
1981	37967	515	424	91	9	13,6	11,2	2,4	17,5
1982	37920	530	382	148	7	14,0	10,1	3,9	13,2
1983	37874	514	433	81	17	13,6	11,4	2,2	33,1
1984	37827	541	480	61	16	14,3	12,7	1,6	29,6
1985	37781	527	431	96	16	13,9	11,4	2,5	30,4
1986	37733	475	447	28	13	12,6	11,8	0,8	27,4
1987	37687	486	419	67	12	12,9	11,1	1,8	24,7
1988	37641	412	418	-6	7	10,9	11,1	-0,2	17,0
1989	37594	411	480	-69	4	10,9	12,8	-1,9	9,7
1990	37548	404	452	-48	9	10,8	12,0	-1,2	22,3
1991	37501	384	483	-99	10	10,2	12,9	-2,7	26,0
1992	37423	368	544	-176	3	9,8	14,5	-4,7	8,2
1993	37346	361	528	-167	6	9,7	14,1	-4,4	16,6
1994	37268	306	529	-223	6	8,2	14,2	-6,0	19,6
1995	37191	415	552	-137	6	11,2	14,8	-3,6	14,5
1996	37113	373	555	-182	8	10,1	15,0	-4,9	21,4
1997	37036	332	504	-172	4	9,0	13,6	-4,6	12,0
1998	36958	330	555	-225	5	8,9	15,0	-6,1	15,2
1999	36881	299	581	-282	7	8,1	15,8	-7,7	23,4
2000	36803	310	580	-270	5	8,4	15,8	-7,4	16,1
2001	36725	284	545	-261	2	7,7	14,8	-7,1	7,0
2002	35439	323	589	-266	3	9,1	16,6	-7,5	9,3
2003	34922	294	611	-317	2	8,4	17,5	-9,1	6,8
2004	34366	325	610	-285	3	9,5	17,8	-8,3	9,2
2005	33795	262	623	-361	3	7,8	18,4	-10,6	11,5

**Табела. Природно кретање становништва, Оџаци**

Година	Број становника	Живо-рођени	Умрли	Природни прираштај	Умрла одојчад	На 1000 становника			Умрла одојчад на 1000 живо-рођених
						живорођени	умрли	природни прираштај	
2006	33173	212	596	-384	2	6,4	18,0	-11,6	9,4
2007	32490	247	564	-317	2	7,6	17,4	-9,8	8,1
2008	31811	253	547	-294	2	8,0	17,2	-9,2	7,9
2009	31220	235	555	-320	0	7,5	17,8	-10,3	0,0
2010	30691	258	558	-300	0	8,4	18,2	-9,8	0,0
2011	30282	213	538	-325	0	7,0	17,8	-10,7	0,0
2012	29813	201	520	-319	1	6,7	17,4	-10,7	5,0
2013	29355	204	545	-341	3	6,9	18,6	-11,6	14,7
2014	28894	218	520	-302	2	7,5	18,0	-10,5	9,2
2015	28484	224	514	-290	1	7,9	18,0	-10,1	4,5
2016	28130	221	515	-294	0	7,9	18,3	-10,5	0,0
2017	27785	231	501	-270	1	8,3	18,0	-9,7	4,3
2018	27407	232	511	-279	0	8,5	18,6	-10,2	0,0
2019	27053	236	467	-231	0	8,7	17,3	-8,6	0,0
2020	26707	220	554	-334	2	8,2	20,7	-12,5	9,1
2021	26312	224	602	-378	0	8,5	22,9	-14,4	0,0
2022	25062	242	495	-253	1	9,7	19,8	-10,1	4,1

Извор: Витална статистика, РЗС

## Дефиниције

### Број становника

Број становника се односи на годину посматрања. Подаци о броју становника за 1961, 1971, 1981. и 1991. годину јесу пописни подаци, док је за међупописне године проценен број становника израчунат као просечна међупописна разлика. Од 2002. године исказане су процене становништва које су израчунате на основу резултата пописа становништва и годишњих резултата статистике природног и механичког кретања становништва.

### Живорођени

Апсолутни број живорођених у току једне године. Живорођено дете је дете које је после рођења показивало знаке живота (дисање, односно куцање срца), макар и за најкраће време, без обзира на трајање трудноће мајке.

### Умрли

Апсолутни број умрлих лица у току једне године. Умрло лице је лице код којег је било када, након живорођења, дошло до трајног престанка свих знакова живота.

### Природни прираштај

Природни прираштај представља разлику између броја живорођених и умрлих у посматраној години.

### Умрла одојчад

Апсолутни број умрле одојчади у једној години. Умрло одојче је дете код кога је након живорођења, а пре него што је навршило једну годину живота, дошло до трајног престанка свих знакова живота.

### Живорођени на 1 000 становника

Стопа живорођених представља однос броја живорођених и броја становника у години посматрања. Рачуна се тако што се број живорођених подели бројем становника и помножи са 1000.

### Умрли на 1 000 становника

Општа стопа морталитета представља однос броја умрлих и броја становника у години посматрања. Рачуна се тако што се број умрлих подели бројем становника и помножи са 1000.

### Природни прираштај на 1 000 становника

Стопа природног прираштаја представља разлику између броја живорођених и броја умрлих, у односу на број становника у години посматрања.

Стопа природног прираштаја = (број живорођених - број умрлих) / број становника \* 1000

### Умрла одојчад на 1 000 живорођених

Стопа смртности одојчади представља однос броја умрле деце старости испод 1 године и броја живорођене деце у години посматрања. Стопа се рачуна на 1000 живорођења.

Стопа смртности одојчади = (број умрле деце старости испод 1 године / број живорођене деце) \* 1000

## Додатне информације:



Преузмите све податке из базе у Excel формату:  
[Подаци](#)



DevInfo профили:  
<http://devinfo.stat.gov.rs/diProfili>



DevInfo база података online:  
[devinfo.stat.gov.rs/vitalna](http://devinfo.stat.gov.rs/vitalna)



За додатне информације и питања можете се обратити на:  
[devinfo@stat.gov.rs](mailto:devinfo@stat.gov.rs)