

Природно кретање становништва 1961 – 2022.

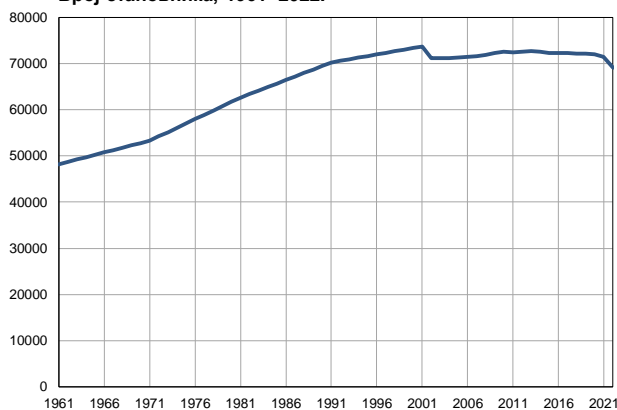
Профил
јул 2023.

Обреновац

	1961.	2022.
Број становника	48228	69079
Живорођени, број	824	693
Умрли, број	416	1100
Природни прираштај, број	408	-407
Умрла одојчад, број	49	3
Живорођени, на 1 000 становника	17	10
Умрли, на 1 000 становника	9	16
Природни прираштај, на 1 000 становника	9	-6
Умрла одојчад, на 1 000 живорођених	60	4

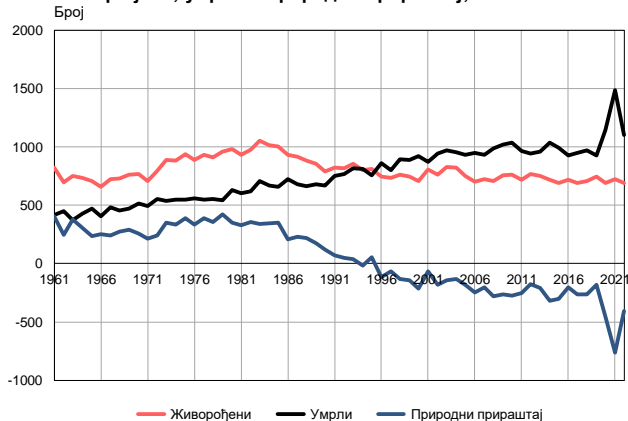
Извор: Витална статистика, РЗС

Број становника, 1961–2022.



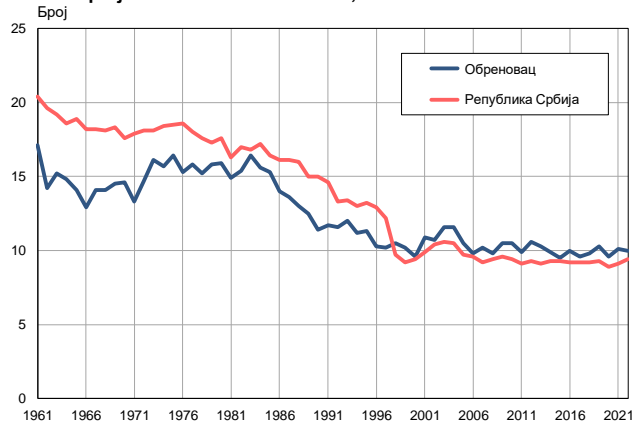
Извор: Витална статистика, РЗС

Живорођени, умрли и природни прираштај, 1961–2022.



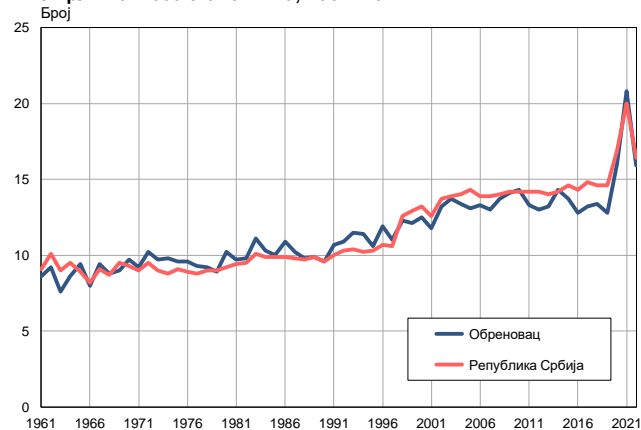
Извор: Витална статистика, РЗС

Живорођени на 1 000 становника, 1961–2022.



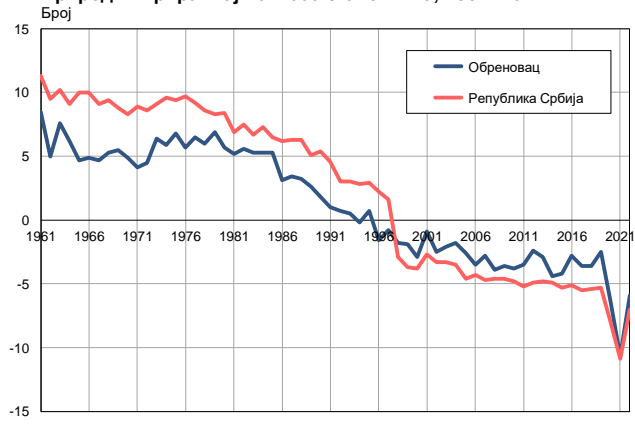
Извор: Витална статистика, РЗС

Умрли на 1 000 становника, 1961–2022.



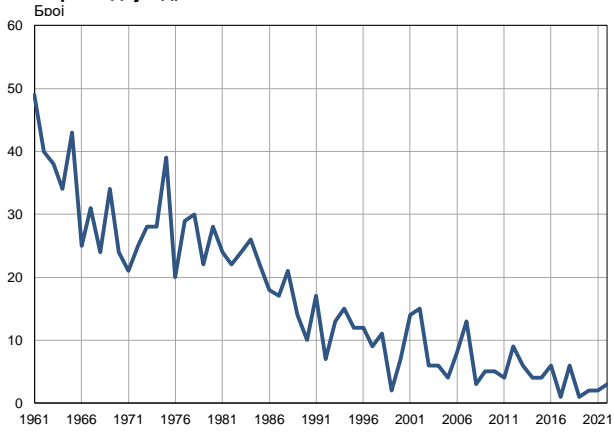
Извор: Витална статистика, РЗС

Природни прираштај на 1 000 становника, 1961–2022.

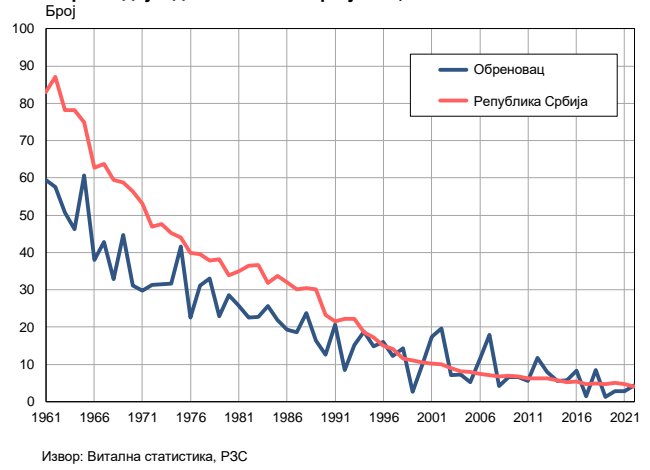


Извор: Витална статистика, РЗС

Умрла одојчад, 1961–2022.



Умрла одојчад на 1 000 живорођених, 1961–2022.



Табела. Природно кретање становништва, Обреновац

Година	Број становника	Живо-рођени	Умрли	Природни прираштај	Умрла одојчад	На 1000 становника			Умрла одојчад на 1000 живо-рођених
						живорођени	умрли	природни прираштај	
1961	48228	824	416	408	49	17,1	8,6	8,5	59,5
1962	48731	694	449	245	40	14,2	9,2	5,0	57,6
1963	49234	750	374	376	38	15,2	7,6	7,6	50,7
1964	49738	735	429	306	34	14,8	8,6	6,2	46,3
1965	50241	709	473	236	43	14,1	9,4	4,7	60,6
1966	50744	656	405	251	25	12,9	8,0	4,9	38,1
1967	51247	722	483	239	31	14,1	9,4	4,7	42,9
1968	51750	729	453	276	24	14,1	8,8	5,3	32,9
1969	52254	760	470	290	34	14,5	9,0	5,5	44,7
1970	52757	770	514	256	24	14,6	9,7	4,9	31,2
1971	53260	707	491	216	21	13,3	9,2	4,1	29,7
1972	54195	795	552	243	25	14,7	10,2	4,5	31,4
1973	55130	888	537	351	28	16,1	9,7	6,4	31,5
1974	56066	883	548	335	28	15,7	9,8	5,9	31,7
1975	57001	935	547	388	39	16,4	9,6	6,8	41,7
1976	57936	889	557	332	20	15,3	9,6	5,7	22,5
1977	58871	933	546	387	29	15,8	9,3	6,5	31,1
1978	59806	910	552	358	30	15,2	9,2	6,0	33,0
1979	60742	961	541	420	22	15,8	8,9	6,9	22,9
1980	61677	983	632	351	28	15,9	10,2	5,7	28,5
1981	62612	932	605	327	24	14,9	9,7	5,2	25,8
1982	63374	977	620	357	22	15,4	9,8	5,6	22,5
1983	64136	1051	709	342	24	16,4	11,1	5,3	22,8
1984	64899	1015	671	344	26	15,6	10,3	5,3	25,6
1985	65661	1006	657	349	22	15,3	10,0	5,3	21,9
1986	66422	932	726	206	18	14,0	10,9	3,1	19,3
1987	67185	914	682	232	17	13,6	10,2	3,4	18,6
1988	67947	883	666	217	21	13,0	9,8	3,2	23,8
1989	68710	856	682	174	14	12,5	9,9	2,6	16,4
1990	69472	790	670	120	10	11,4	9,6	1,8	12,7
1991	70234	821	752	69	17	11,7	10,7	1,0	20,7
1992	70585	819	767	52	7	11,6	10,9	0,7	8,5
1993	70934	854	815	39	13	12,0	11,5	0,5	15,2
1994	71283	799	814	-15	15	11,2	11,4	-0,2	18,8
1995	71633	812	758	54	12	11,3	10,6	0,7	14,8
1996	71983	745	860	-115	12	10,3	11,9	-1,6	16,1
1997	72333	735	799	-64	9	10,2	11,0	-0,8	12,2
1998	72683	762	894	-132	11	10,5	12,3	-1,8	14,4
1999	73033	745	886	-141	2	10,2	12,1	-1,9	2,7
2000	73382	705	919	-214	7	9,6	12,5	-2,9	9,9
2001	73732	804	870	-66	14	10,9	11,8	-0,9	17,4
2002	71135	761	942	-181	15	10,7	13,2	-2,5	19,7
2003	71158	828	973	-145	6	11,6	13,7	-2,1	7,2
2004	71236	825	955	-130	6	11,6	13,4	-1,8	7,3
2005	71340	751	932	-181	4	10,5	13,1	-2,6	5,3

Табела. Природно кретање становништва, Обреновац

Година	Број становника	Живо-рођени	Умрли	Природни прираштај	Умрла одојчад	На 1000 становника			Умрла одојчад на 1000 живо-рођених
						живорођени	умрли	природни прираштај	
2006	71388	701	949	-248	8	9,8	13,3	-3,5	11,4
2007	71521	726	931	-205	13	10,2	13,0	-2,8	17,9
2008	71862	706	988	-282	3	9,8	13,7	-3,9	4,2
2009	72218	757	1021	-264	5	10,5	14,1	-3,6	6,6
2010	72493	762	1037	-275	5	10,5	14,3	-3,8	6,6
2011	72459	716	966	-250	4	9,9	13,3	-3,5	5,6
2012	72621	769	943	-174	9	10,6	13,0	-2,4	11,7
2013	72682	750	960	-210	6	10,3	13,2	-2,9	8,0
2014	72522	717	1035	-318	4	9,9	14,3	-4,4	5,6
2015	72323	690	994	-304	4	9,5	13,7	-4,2	5,8
2016	72246	721	924	-203	6	10,0	12,8	-2,8	8,3
2017	72209	690	951	-261	1	9,6	13,2	-3,6	1,4
2018	72124	707	968	-261	6	9,8	13,4	-3,6	8,5
2019	72085	745	924	-179	1	10,3	12,8	-2,5	1,3
2020	71953	693	1148	-455	2	9,6	16,0	-6,4	2,9
2021	71460	724	1486	-762	2	10,1	20,8	-10,7	2,8
2022	69079	693	1100	-407	3	10,0	15,9	-5,9	4,3

Извор: Витална статистика, РЗС

Дефиниције

Број становника

Број становника се односи на годину посматрања. Подаци о броју становника за 1961, 1971, 1981. и 1991. годину јесу пописни подаци, док је за међупописне године проценен број становника израчунат као просечна међупописна разлика. Од 2002. године исказане су процене становништва које су израчунате на основу резултата пописа становништва и годишњих резултата статистике природног и механичког кретања становништва.

Живорођени

Апсолутни број живорођених у току једне године. Живорођено дете је дете које је после рођења показивало знаке живота (дисање, односно куцање срца), макар и за најкраће време, без обзира на трајање трудноће мајке.

Умрли

Апсолутни број умрлих лица у току једне године. Умрло лице је лице код којег је било када, након живорођења, дошло до трајног престанка свих знакова живота.

Природни прираштај

Природни прираштај представља разлику између броја живорођених и умрлих у посматраној години.

Умрла одојчад

Апсолутни број умрле одојчади у једној години. Умрло одојче је дете код кога је након живорођења, а пре него што је навршило једну годину живота, дошло до трајног престанка свих знакова живота.

Живорођени на 1 000 становника

Стопа живорођених представља однос броја живорођених и броја становника у години посматрања. Рачуна се тако што се број живорођених подели бројем становника и помножи са 1000.

Умрли на 1 000 становника

Општа стопа морталитета представља однос броја умрлих и броја становника у години посматрања. Рачуна се тако што се број умрлих подели бројем становника и помножи са 1000.

Природни прираштај на 1 000 становника

Стопа природног прираштаја представља разлику између броја живорођених и броја умрлих, у односу на број становника у години посматрања.

Стопа природног прираштаја = (број живорођених - број умрлих) / број становника * 1000

Умрла одојчад на 1 000 живорођених

Стопа смртности одојчади представља однос броја умрле деце старости испод 1 године и броја живорођене деце у години посматрања. Стопа се рачуна на 1000 живорођења.

Стопа смртности одојчади = (број умрле деце старости испод 1 године / број живорођене деце) * 1000

Додатне информације:



Преузмите све податке из базе у Excel формату:
[Подаци](#)



DevInfo профили:
<http://devinfo.stat.gov.rs/diProfili>



DevInfo база података online:
devinfo.stat.gov.rs/vitalna



За додатне информације и питања можете се обратити на:
devinfo@stat.gov.rs