

Природно кретање становништва* 1961 – 1997.

Профил
јул 2023.

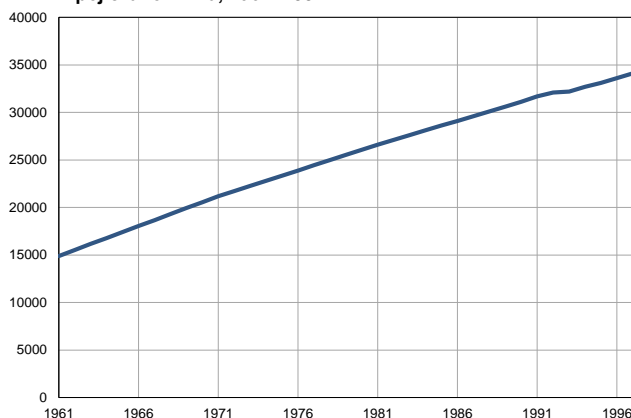
Обилић

	1961.	1997.
Број становника	14899	34100
Живорођени, број	670	573
Умрли, број	190	136
Природни прираштај, број	480	437
Умрла одојчад, број	89	12
Живорођени, на 1 000 становника	45	17
Умрли, на 1 000 становника	13	4
Природни прираштај, на 1 000 становника	32	13
Умрла одојчад, на 1 000 живорођених	133	21

Извор: Витална статистика, РЗС

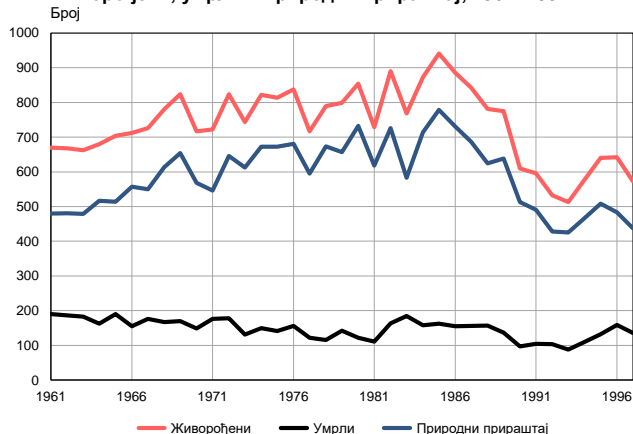
* Републички завод за статистику од 1998. године не располаже демографским подацима за АП Косово и Метохија, тако да они нису садржани у обухвату података за Републику Србију.

Број становника, 1961–1997.



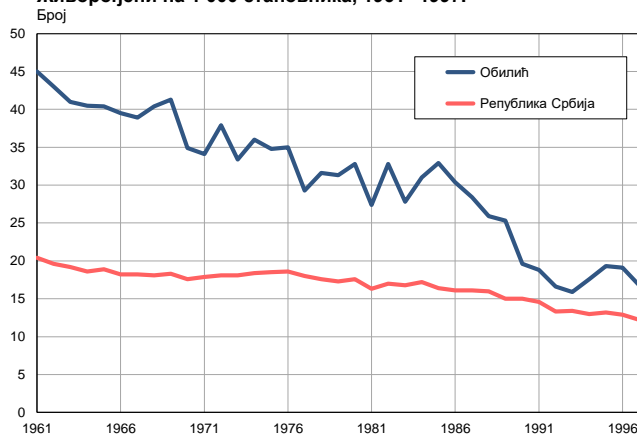
Извор: Витална статистика, РЗС

Живорођени, умрли и природни прираштај, 1961–1997.



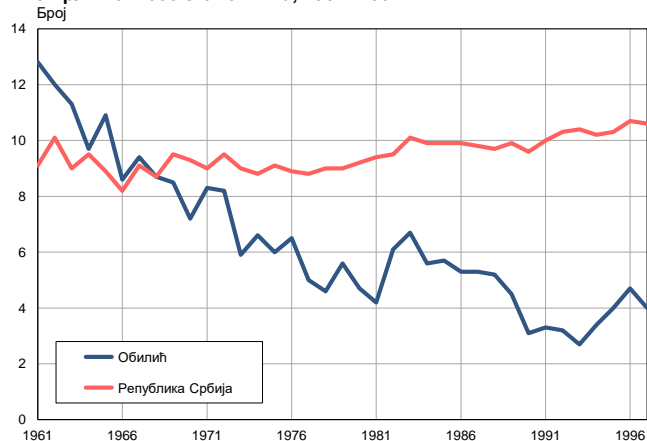
Извор: Витална статистика, РЗС

Живорођени на 1 000 становника, 1961–1997.



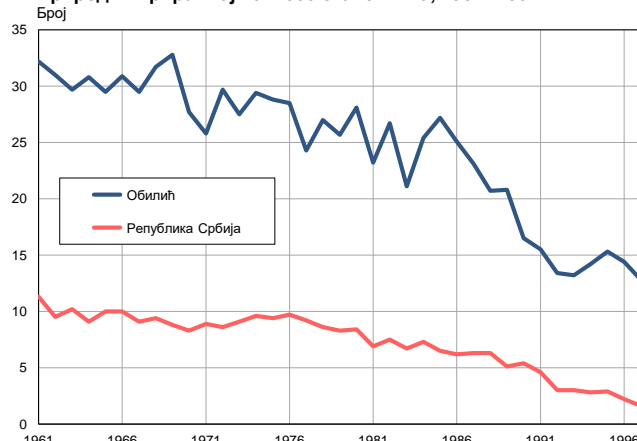
Извор: Витална статистика, РЗС

Умрли на 1 000 становника, 1961–1997.



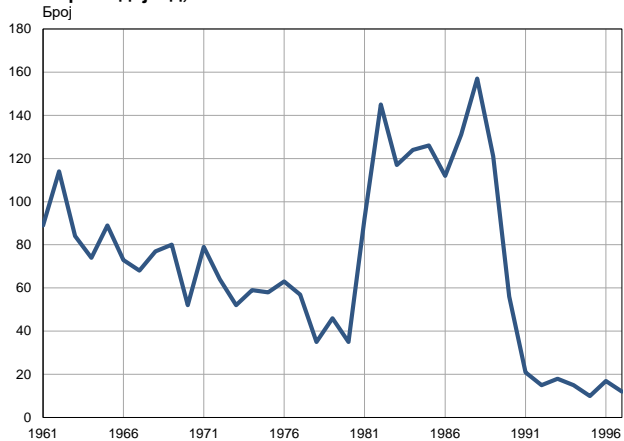
Извор: Витална статистика, РЗС

Природни прираштај на 1 000 становника, 1961–1997.



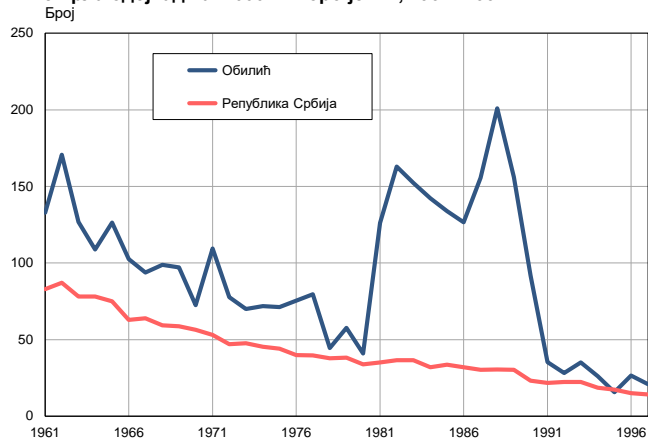
Извор: Витална статистика, РЗС

Умрла одојчад, 1961–1997.



Извор: Витална статистика, РЗС

Умрла одојчад на 1 000 живорођених, 1961–1997.



Извор: Витална статистика, РЗС

Табела. Природно кретање становништва, Обилић

Година	Број становника	Живо-рођени	Умрли	Природни прираштај	Умрла одојчад	На 1000 становника			Умрла одојчад на 1000 живо-рођених
						живорођени	умрли	природни прираштај	
1961	14899	670	190	480	89	45,0	12,8	32,2	132,8
1962	15528	668	187	481	114	43,0	12,0	31,0	170,7
1963	16157	662	183	479	84	41,0	11,3	29,7	126,9
1964	16786	680	163	517	74	40,5	9,7	30,8	108,8
1965	17415	704	190	514	89	40,4	10,9	29,5	126,4
1966	18044	712	155	557	73	39,5	8,6	30,9	102,5
1967	18673	726	176	550	68	38,9	9,4	29,5	93,7
1968	19302	780	167	613	77	40,4	8,7	31,7	98,7
1969	19931	824	170	654	80	41,3	8,5	32,8	97,1
1970	20560	717	149	568	52	34,9	7,2	27,7	72,5
1971	21188	722	176	546	79	34,1	8,3	25,8	109,4
1972	21729	824	178	646	64	37,9	8,2	29,7	77,7
1973	22270	743	131	612	52	33,4	5,9	27,5	70,0
1974	22811	822	150	672	59	36,0	6,6	29,4	71,8
1975	23352	813	141	672	58	34,8	6,0	28,8	71,3
1976	23893	837	156	681	63	35,0	6,5	28,5	75,3
1977	24434	717	122	595	57	29,3	5,0	24,3	79,5
1978	24975	789	116	673	35	31,6	4,6	27,0	44,4
1979	25516	799	142	657	46	31,3	5,6	25,7	57,6
1980	26057	854	122	732	35	32,8	4,7	28,1	41,0
1981	26595	729	111	618	92	27,4	4,2	23,2	126,2
1982	27098	890	164	726	145	32,8	6,1	26,7	162,9
1983	27601	768	185	583	117	27,8	6,7	21,1	152,3
1984	28104	872	158	714	124	31,0	5,6	25,4	142,2
1985	28607	941	163	778	126	32,9	5,7	27,2	133,9
1986	29110	885	155	730	112	30,4	5,3	25,1	126,6
1987	29613	842	156	686	131	28,4	5,3	23,1	155,6
1988	30116	781	157	624	157	25,9	5,2	20,7	201,0
1989	30619	775	137	638	121	25,3	4,5	20,8	156,1
1990	31122	610	97	513	56	19,6	3,1	16,5	91,8
1991	31700	596	105	491	21	18,8	3,3	15,5	35,2
1992	32100	532	104	428	15	16,6	3,2	13,4	28,2
1993	32200	513	88	425	18	15,9	2,7	13,2	35,1
1994	32700	577	110	467	15	17,6	3,4	14,2	26,0
1995	33100	640	132	508	10	19,3	4,0	15,3	15,6
1996	33600	642	159	483	17	19,1	4,7	14,4	26,5
1997	34100	573	136	437	12	16,8	4,0	12,8	20,9

Извор: Витална статистика, РЗС

Дефиниције

Број становника

Број становника се односи на годину посматрања. Подаци о броју становника за 1961, 1971, 1981. и 1991. годину јесу пописни подаци, док је за међупописне године процењен број становника израчунат као просечна међупописна разлика.

Живорођени

Апсолутни број живорођених у току једне године. Живорођено дете је дете које је после рођења показивало знаке живота (дисање, односно куцање срца), макар и за најкраће време, без обзира на трајање трудноће мајке.

Умрли

Апсолутни број умрлих лица у току једне године. Умрло лице је лице код којег је било када, након живорођења, дошло до трајног престанка свих знакова живота.

Природни прираштај

Природни прираштај представља разлику између броја живорођених и умрлих у посматраној години.

Умрла одојчад

Апсолутни број умрле одојчади у једној години. Умрла одојче је дете код кога је након живорођења, а пре него што је навршило једну годину живота, дошло до трајног престанка свих знакова живота.

Живорођени на 1 000 становника

Стопа живорођених представља однос броја живорођених и броја становника у години посматрања. Рачуна се тако што се број живорођених подели бројем становника и помножи са 1000.

Умрли на 1 000 становника

Општа стопа морталитета представља однос броја умрлих и броја становника у години посматрања. Рачуна се тако што се број умрлих подели бројем становника и помножи са 1000.

Природни прираштај на 1 000 становника

Стопа природног прираштаја представља разлику између броја живорођених и броја умрлих, у односу на број становника у години посматрања.

Стопа природног прираштаја = (број живорођених - број умрлих) / број становника * 1000

Умрла одојчад на 1 000 живорођених

Стопа смртности одојчади представља однос броја умрле деце старости испод 1 године и броја живорођене деце у години посматрања. Стопа се рачуна на 1000 живорођења.

Стопа смртности одојчади = (број умрле деце старости испод 1 године / број живорођене деце) * 1000

Додатне информације:



Преузмите све податке из базе у Excel формату:

[Подаци](#)



DevInfo профили:

devinfo.stat.gov.rs/diProfili



DevInfo база података online:

devinfo.stat.gov.rs/vitalna



За додатне информације и питања можете се обратити на:

devinfo@stat.gov.rs