

## Природно кретање становништва 1961 – 2022.

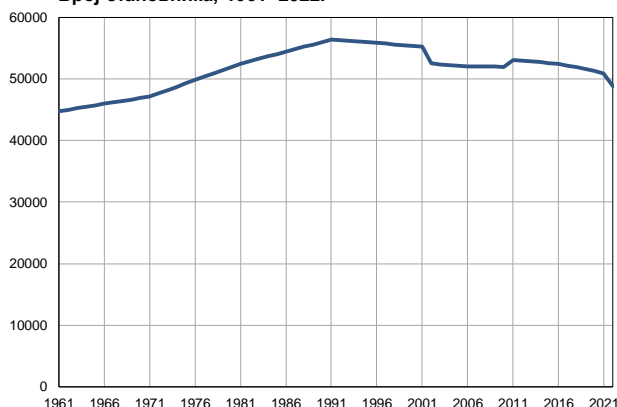
Профил  
јул 2023.

### Младеновац

	1961.	2022.
Број становника	44769	48768
Живорођени, број	758	504
Умрли, број	341	808
Природни прираштај, број	417	-304
Умрла одојчад, број	49	1
Живорођени, на 1 000 становника	17	10
Умрли, на 1 000 становника	8	17
Природни прираштај, на 1 000 становника	9	-6
Умрла одојчад, на 1 000 живорођених	65	2

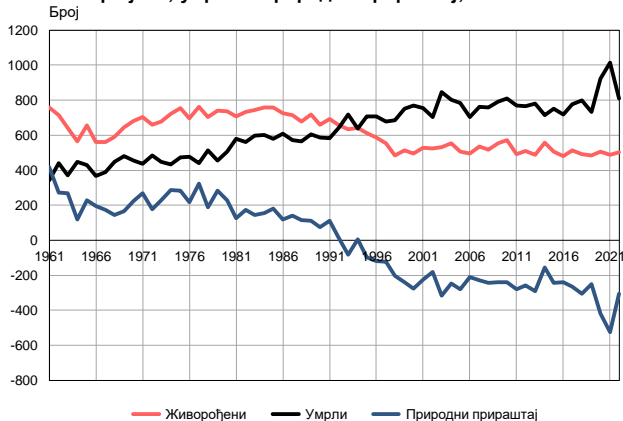
Извор: Витална статистика, РЗС

Број становника, 1961–2022.



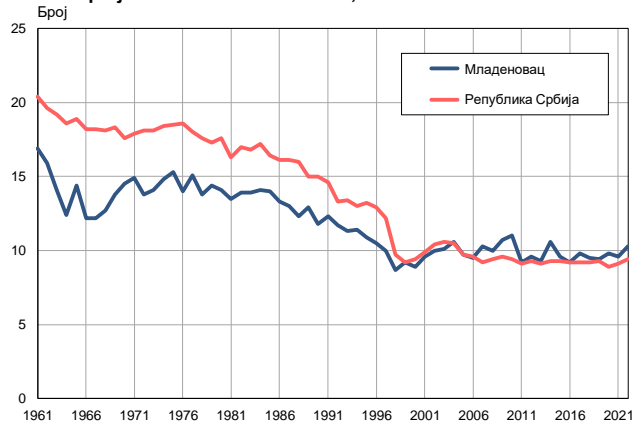
Извор: Витална статистика, РЗС

Живорођени, умрли и природни прираштај, 1961–2022.



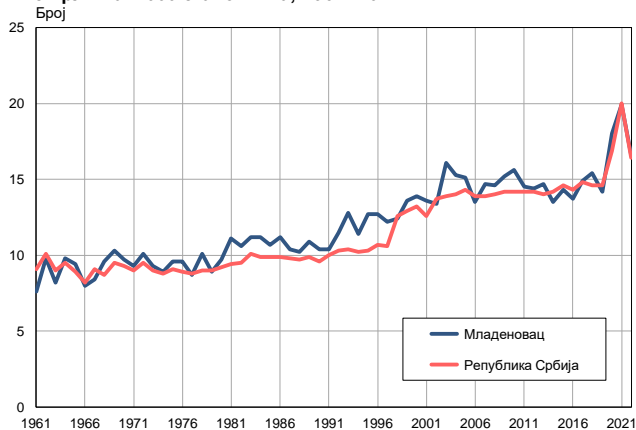
Извор: Витална статистика, РЗС

Живорођени на 1 000 становника, 1961–2022.



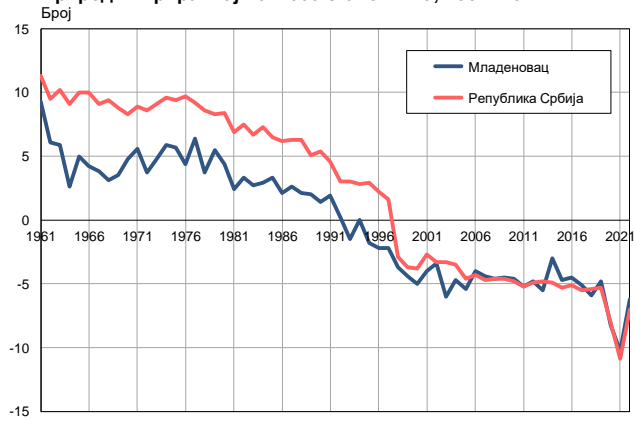
Извор: Витална статистика, РЗС

Умрли на 1 000 становника, 1961–2022.



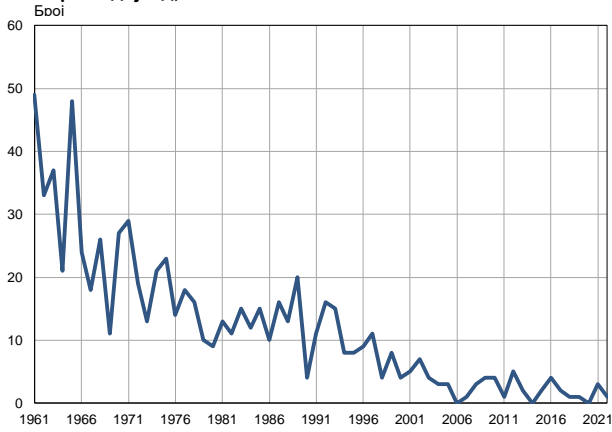
Извор: Витална статистика, РЗС

Природни прираштај на 1 000 становника, 1961–2022.

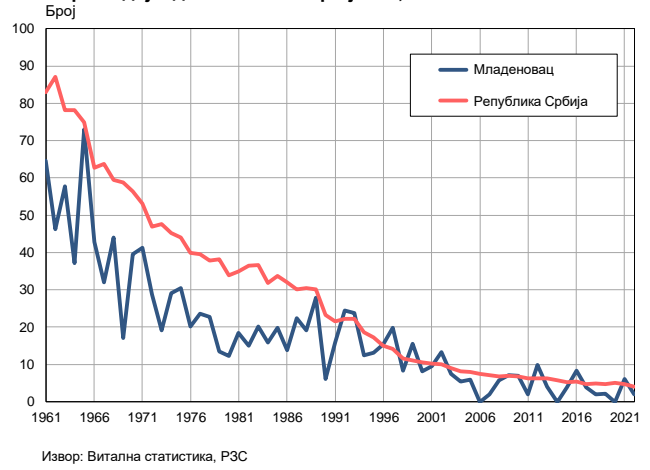


Извор: Витална статистика, РЗС

Умрла одојчад, 1961–2022.



Умрла одојчад на 1 000 живорођених, 1961–2022.



Табела. Природно кретање становништва, Младеновац

Година	Број становника	Живо-рођени	Умрли	Природни прираштај	Умрла одојчад	На 1000 становника			Умрла одојчад на 1000 живо-рођених
						живорођени	умрли	природни прираштај	
1961	44769	758	341	417	49	16,9	7,6	9,3	64,6
1962	45006	714	442	272	33	15,9	9,8	6,1	46,2
1963	45242	640	371	269	37	14,1	8,2	5,9	57,8
1964	45478	566	447	119	21	12,4	9,8	2,6	37,1
1965	45715	657	430	227	48	14,4	9,4	5,0	73,1
1966	45952	560	366	194	24	12,2	8,0	4,2	42,9
1967	46188	562	389	173	18	12,2	8,4	3,8	32,0
1968	46424	591	447	144	26	12,7	9,6	3,1	44,0
1969	46661	646	480	166	11	13,8	10,3	3,5	17,0
1970	46898	681	455	226	27	14,5	9,7	4,8	39,6
1971	47134	704	436	268	29	14,9	9,3	5,6	41,2
1972	47670	659	483	176	19	13,8	10,1	3,7	28,8
1973	48205	679	449	230	13	14,1	9,3	4,8	19,1
1974	48740	722	434	288	21	14,8	8,9	5,9	29,1
1975	49275	756	474	282	23	15,3	9,6	5,7	30,4
1976	49812	696	478	218	14	14,0	9,6	4,4	20,1
1977	50348	762	439	323	18	15,1	8,7	6,4	23,6
1978	50883	702	513	189	16	13,8	10,1	3,7	22,8
1979	51418	739	456	283	10	14,4	8,9	5,5	13,5
1980	51954	735	505	230	9	14,1	9,7	4,4	12,2
1981	52489	707	581	126	13	13,5	11,1	2,4	18,4
1982	52879	734	561	173	11	13,9	10,6	3,3	15,0
1983	53269	743	598	145	15	13,9	11,2	2,7	20,2
1984	53659	758	603	155	12	14,1	11,2	2,9	15,8
1985	54049	759	578	181	15	14,0	10,7	3,3	19,8
1986	54439	726	608	118	10	13,3	11,2	2,1	13,8
1987	54829	713	571	142	16	13,0	10,4	2,6	22,4
1988	55219	678	564	114	13	12,3	10,2	2,1	19,2
1989	55609	717	606	111	20	12,9	10,9	2,0	27,9
1990	55999	661	585	76	4	11,8	10,4	1,4	6,1
1991	56389	694	584	110	11	12,3	10,4	1,9	15,9
1992	56278	656	647	9	16	11,7	11,5	0,2	24,4
1993	56166	634	717	-83	15	11,3	12,8	-1,5	23,7
1994	56055	641	637	4	8	11,4	11,4	0,0	12,5
1995	55943	611	708	-97	8	10,9	12,7	-1,8	13,1
1996	55832	588	708	-120	9	10,5	12,7	-2,2	15,3
1997	55720	555	679	-124	11	10,0	12,2	-2,2	19,8
1998	55609	484	687	-203	4	8,7	12,4	-3,7	8,3
1999	55497	512	752	-240	8	9,2	13,6	-4,4	15,6
2000	55387	494	770	-276	4	8,9	13,9	-5,0	8,1
2001	55274	529	754	-225	5	9,6	13,6	-4,0	9,5
2002	52523	525	705	-180	7	10,0	13,4	-3,4	13,3
2003	52384	531	846	-315	4	10,1	16,1	-6,0	7,5
2004	52250	554	802	-248	3	10,6	15,3	-4,7	5,4
2005	52108	507	785	-278	3	9,7	15,1	-5,4	5,9

**Табела. Природно кретање становништва, Младеновац**

Година	Број становника	Живо-рођени	Умрли	Природни прираштај	Умрла одојчад	На 1000 становника			Умрла одојчад на 1000 живо-рођених
						живорођени	умрли	природни прираштај	
2006	52041	495	704	-209	0	9,5	13,5	-4,0	0,0
2007	52071	537	764	-227	1	10,3	14,7	-4,4	1,9
2008	52052	518	760	-242	3	10,0	14,6	-4,6	5,8
2009	51997	554	792	-238	4	10,7	15,2	-4,5	7,2
2010	51930	571	809	-238	4	11,0	15,6	-4,6	7,0
2011	53090	491	769	-278	1	9,2	14,5	-5,2	2,0
2012	52964	509	765	-256	5	9,6	14,4	-4,8	9,8
2013	52831	489	779	-290	2	9,3	14,7	-5,5	4,1
2014	52715	558	714	-156	0	10,6	13,5	-3,0	0,0
2015	52591	507	751	-244	2	9,6	14,3	-4,7	3,9
2016	52390	480	718	-238	4	9,2	13,7	-4,5	8,3
2017	52159	512	777	-265	2	9,8	14,9	-5,1	3,9
2018	51889	491	798	-307	1	9,5	15,4	-5,9	2,0
2019	51613	483	733	-250	1	9,4	14,2	-4,8	2,1
2020	51275	505	922	-417	0	9,8	18,0	-8,2	0,0
2021	50845	489	1013	-524	3	9,6	19,9	-10,3	6,1
2022	48768	504	808	-304	1	10,3	16,6	-6,2	2,0

Извор: Витална статистика, РЗС

## Дефиниције

### Број становника

Број становника се односи на годину посматрања. Подаци о броју становника за 1961, 1971, 1981. и 1991. годину јесу пописни подаци, док је за међупописне године проценен број становника израчунат као просечна међупописна разлика. Од 2002. године исказане су процене становништва које су израчунате на основу резултата пописа становништва и годишњих резултата статистике природног и механичког кретања становништва.

### Живорођени

Апсолутни број живорођених у току једне године. Живорођено дете је дете које је после рођења показивало знаке живота (дисање, односно куцање срца), макар и за најкраће време, без обзира на трајање трудноће мајке.

### Умрли

Апсолутни број умрлих лица у току једне године. Умрло лице је лице код којег је било када, након живорођења, дошло до трајног престанка свих знакова живота.

### Природни прираштај

Природни прираштај представља разлику између броја живорођених и умрлих у посматраној години.

### Умрла одојчад

Апсолутни број умрле одојчади у једној години. Умрло одојче је дете код кога је након живорођења, а пре него што је навршило једну годину живота, дошло до трајног престанка свих знакова живота.

### Живорођени на 1 000 становника

Стопа живорођених представља однос броја живорођених и броја становника у години посматрања. Рачуна се тако што се број живорођених подели бројем становника и помножи са 1000.

### Умрли на 1 000 становника

Општа стопа морталитета представља однос броја умрлих и броја становника у години посматрања. Рачуна се тако што се број умрлих подели бројем становника и помножи са 1000.

### Природни прираштај на 1 000 становника

Стопа природног прираштаја представља разлику између броја живорођених и броја умрлих, у односу на број становника у години посматрања.

Стопа природног прираштаја = (број живорођених - број умрлих) / број становника \* 1000

### Умрла одојчад на 1 000 живорођених

Стопа смртности одојчади представља однос броја умрле деце старости испод 1 године и броја живорођене деце у години посматрања. Стопа се рачуна на 1000 живорођења.

Стопа смртности одојчади = (број умрле деце старости испод 1 године / број живорођене деце) \* 1000

## Додатне информације:



Преузмите све податке из базе у Excel формату:  
[Подаци](#)



DevInfo профили:  
<http://devinfo.stat.gov.rs/diProfili>



DevInfo база података online:  
[devinfo.stat.gov.rs/vitalna](http://devinfo.stat.gov.rs/vitalna)



За додатне информације и питања можете се обратити на:  
[devinfo@stat.gov.rs](mailto:devinfo@stat.gov.rs)