

Природно кретање становништва 1961 – 2022.

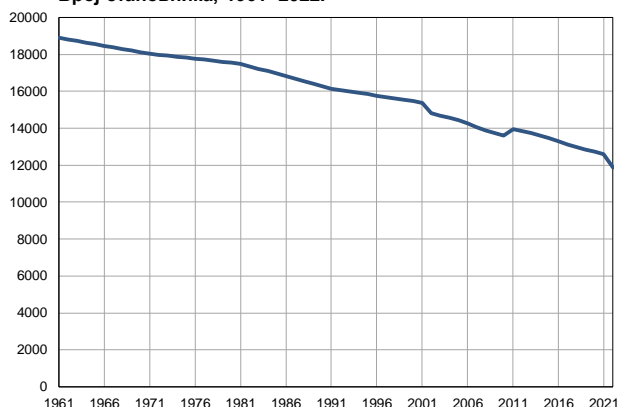
Профил
јул 2023.

Мерошина

	1961.	2022.
Број становника	18899	11881
Живорођени, број	345	113
Умрли, број	143	230
Природни прираштај, број	202	-117
Умрла одојчад, број	25	0
Живорођени, на 1 000 становника	18	10
Умрли, на 1 000 становника	8	19
Природни прираштај, на 1 000 становника	11	-10
Умрла одојчад, на 1 000 живорођених	73	0

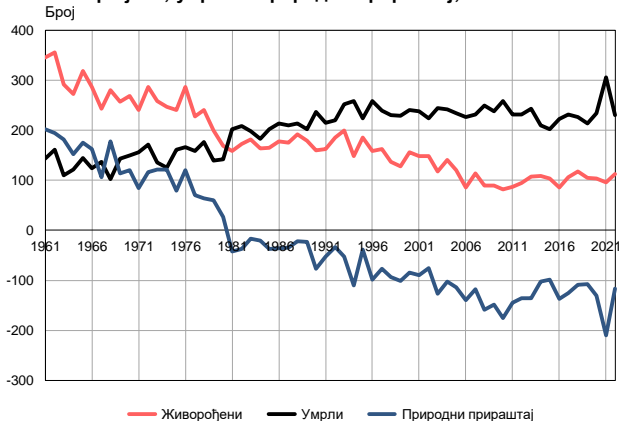
Извор: Витална статистика, РЗС

Број становника, 1961–2022.



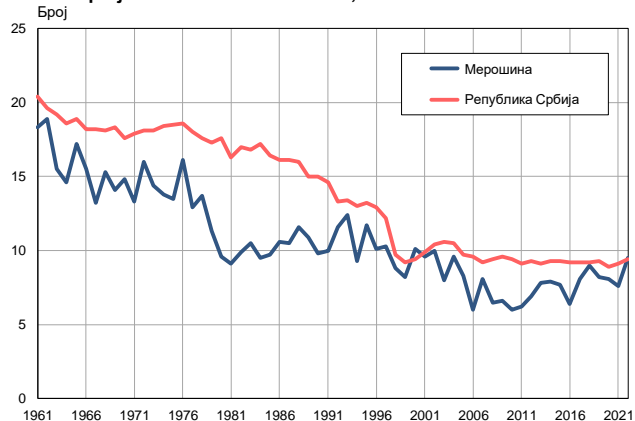
Извор: Витална статистика, РЗС

Живорођени, умрли и природни прираштај, 1961–2022.



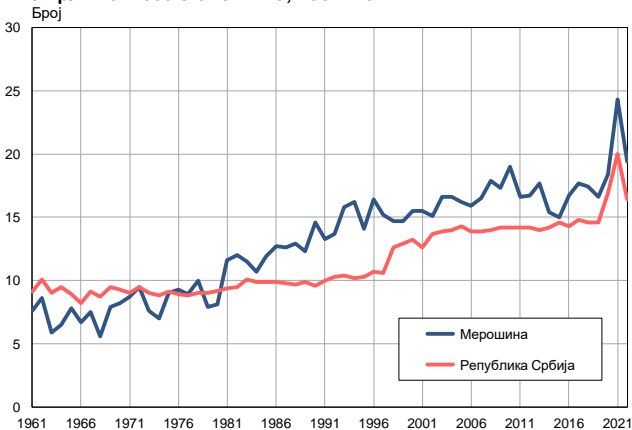
Извор: Витална статистика, РЗС

Живорођени на 1 000 становника, 1961–2022.



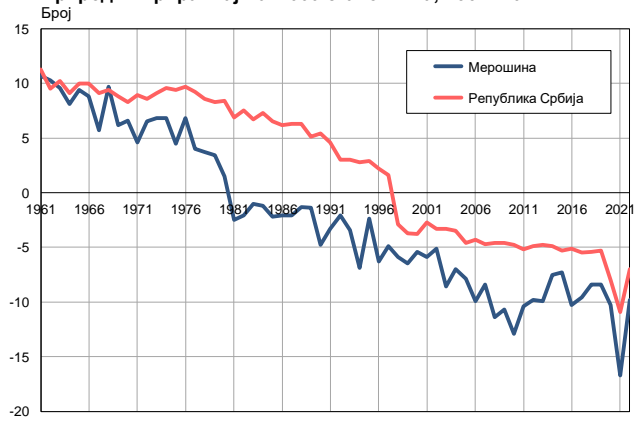
Извор: Витална статистика, РЗС

Умрли на 1 000 становника, 1961–2022.



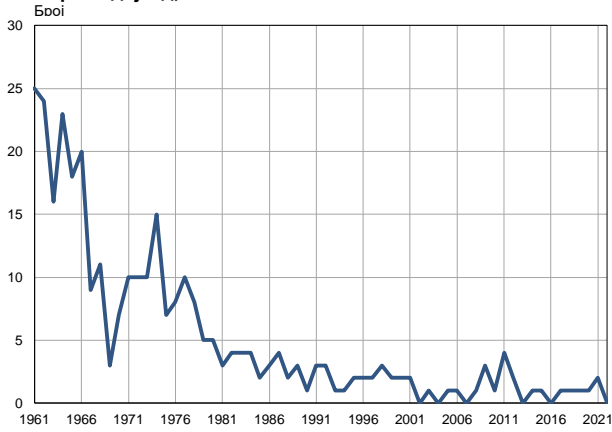
Извор: Витална статистика, РЗС

Природни прираштај на 1 000 становника, 1961–2022.

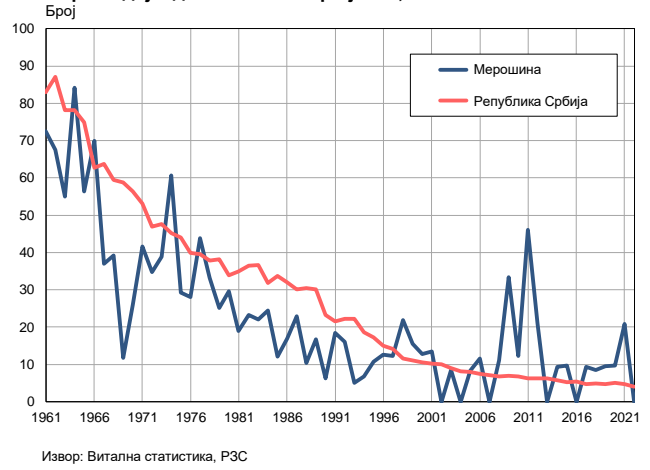


Извор: Витална статистика, РЗС

Умрла одојчад, 1961–2022.



Умрла одојчад на 1 000 живорођених, 1961–2022.



Табела. Природно кретање становништва, Мерошина

Година	Број становника	Живо-рођени	Умрли	Природни прираштај	Умрла одојчад	На 1000 становника			Умрла одојчад на 1000 живо-рођених
						живорођени	умрли	природни прираштај	
1961	18899	345	143	202	25	18,3	7,6	10,7	72,5
1962	18812	355	161	194	24	18,9	8,6	10,3	67,6
1963	18725	291	110	181	16	15,5	5,9	9,6	55,0
1964	18637	273	121	152	23	14,6	6,5	8,1	84,2
1965	18550	319	144	175	18	17,2	7,8	9,4	56,4
1966	18463	286	124	162	20	15,5	6,7	8,8	69,9
1967	18376	243	137	106	9	13,2	7,5	5,7	37,0
1968	18289	280	102	178	11	15,3	5,6	9,7	39,3
1969	18202	257	143	114	3	14,1	7,9	6,2	11,7
1970	18115	269	149	120	7	14,8	8,2	6,6	26,0
1971	18028	240	156	84	10	13,3	8,7	4,6	41,7
1972	17974	287	171	116	10	16,0	9,5	6,5	34,8
1973	17920	258	136	122	10	14,4	7,6	6,8	38,8
1974	17866	247	125	122	15	13,8	7,0	6,8	60,7
1975	17812	240	161	79	7	13,5	9,0	4,5	29,2
1976	17759	286	166	120	8	16,1	9,3	6,8	28,0
1977	17706	228	158	70	10	12,9	8,9	4,0	43,9
1978	17651	241	177	64	8	13,7	10,0	3,7	33,2
1979	17597	199	139	60	5	11,3	7,9	3,4	25,1
1980	17543	169	142	27	5	9,6	8,1	1,5	29,6
1981	17489	159	202	-43	3	9,1	11,6	-2,5	18,9
1982	17353	172	209	-37	4	9,9	12,0	-2,1	23,3
1983	17219	181	198	-17	4	10,5	11,5	-1,0	22,1
1984	17084	163	183	-20	4	9,5	10,7	-1,2	24,5
1985	16949	165	202	-37	2	9,7	11,9	-2,2	12,1
1986	16814	178	214	-36	3	10,6	12,7	-2,1	16,9
1987	16679	175	210	-35	4	10,5	12,6	-2,1	22,9
1988	16544	192	214	-22	2	11,6	12,9	-1,3	10,4
1989	16409	179	202	-23	3	10,9	12,3	-1,4	16,8
1990	16274	160	237	-77	1	9,8	14,6	-4,8	6,3
1991	16139	162	215	-53	3	10,0	13,3	-3,3	18,5
1992	16063	186	220	-34	3	11,6	13,7	-2,1	16,1
1993	15987	199	252	-53	1	12,4	15,8	-3,4	5,0
1994	15912	148	258	-110	1	9,3	16,2	-6,9	6,8
1995	15836	185	224	-39	2	11,7	14,1	-2,4	10,8
1996	15760	159	258	-99	2	10,1	16,4	-6,3	12,6
1997	15684	162	239	-77	2	10,3	15,2	-4,9	12,3
1998	15609	137	230	-93	3	8,8	14,7	-5,9	21,9
1999	15532	128	229	-101	2	8,2	14,7	-6,5	15,6
2000	15457	156	240	-84	2	10,1	15,5	-5,4	12,8
2001	15381	148	238	-90	2	9,6	15,5	-5,9	13,5
2002	14800	148	224	-76	0	10,0	15,1	-5,1	0,0
2003	14680	117	244	-127	1	8,0	16,6	-8,6	8,5
2004	14572	140	242	-102	0	9,6	16,6	-7,0	0,0
2005	14442	120	234	-114	1	8,3	16,2	-7,9	8,3

Табела. Природно кретање становништва, Мерошина

Година	Број становника	Живо-рођени	Умрли	Природни прираштај	Умрла одојчад	На 1000 становника			Умрла одојчад на 1000 живо-рођених
						живорођени	умрли	природни прираштај	
2006	14244	86	226	-140	1	6,0	15,9	-9,9	11,6
2007	14042	114	232	-118	0	8,1	16,5	-8,4	0,0
2008	13872	90	249	-159	1	6,5	17,9	-11,4	11,1
2009	13731	90	238	-148	3	6,6	17,3	-10,7	33,3
2010	13596	82	258	-176	1	6,0	19,0	-12,9	12,2
2011	13954	87	232	-145	4	6,2	16,6	-10,4	46,0
2012	13848	95	231	-136	2	6,9	16,7	-9,8	21,1
2013	13721	107	243	-136	0	7,8	17,7	-9,9	0,0
2014	13594	108	210	-102	1	7,9	15,4	-7,5	9,3
2015	13449	103	202	-99	1	7,7	15,0	-7,3	9,7
2016	13301	85	222	-137	0	6,4	16,7	-10,3	0,0
2017	13130	106	232	-126	1	8,1	17,7	-9,6	9,4
2018	12963	117	226	-109	1	9,0	17,4	-8,4	8,5
2019	12836	105	213	-108	1	8,2	16,6	-8,4	9,5
2020	12724	103	234	-131	1	8,1	18,4	-10,3	9,7
2021	12582	96	306	-210	2	7,6	24,3	-16,7	20,8
2022	11881	113	230	-117	0	9,5	19,4	-9,8	0,0

Извор: Витална статистика, РЗС

Дефиниције

Број становника

Број становника се односи на годину посматрања. Подаци о броју становника за 1961, 1971, 1981. и 1991. годину јесу пописни подаци, док је за међупописне године проценен број становника израчунат као просечна међупописна разлика. Од 2002. године исказане су процене становништва које су израчунате на основу резултата пописа становништва и годишњих резултата статистике природног и механичког кретања становништва.

Живорођени

Апсолутни број живорођених у току једне године. Живорођено дете је дете које је после рођења показивало знаке живота (дисање, односно куцање срца), макар и за најкраће време, без обзира на трајање трудноће мајке.

Умрли

Апсолутни број умрлих лица у току једне године. Умрло лице је лице код којег је било када, након живорођења, дошло до трајног престанка свих знакова живота.

Природни прираштај

Природни прираштај представља разлику између броја живорођених и умрлих у посматраној години.

Умрла одојчад

Апсолутни број умрле одојчади у једној години. Умрло одојче је дете код кога је након живорођења, а пре него што је навршило једну годину живота, дошло до трајног престанка свих знакова живота.

Живорођени на 1 000 становника

Стопа живорођених представља однос броја живорођених и броја становника у години посматрања. Рачуна се тако што се број живорођених подели бројем становника и помножи са 1000.

Умрли на 1 000 становника

Општа стопа морталитета представља однос броја умрлих и броја становника у години посматрања. Рачуна се тако што се број умрлих подели бројем становника и помножи са 1000.

Природни прираштај на 1 000 становника

Стопа природног прираштаја представља разлику између броја живорођених и броја умрлих, у односу на број становника у години посматрања.

Стопа природног прираштаја = (број живорођених - број умрлих) / број становника * 1000

Умрла одојчад на 1 000 живорођених

Стопа смртности одојчади представља однос броја умрле деце старости испод 1 године и броја живорођене деце у години посматрања. Стопа се рачуна на 1000 живорођења.

Стопа смртности одојчади = (број умрле деце старости испод 1 године / број живорођене деце) * 1000

Додатне информације:



Преузмите све податке из базе у Excel формату:

[Подаци](#)



DevInfo профили:

<http://devinfo.stat.gov.rs/diProfili>



DevInfo база података online:

devinfo.stat.gov.rs/vitalna



За додатне информације и питања можете се обратити на:

devinfo@stat.gov.rs