

Природно кретање становништва 1961 – 2022.

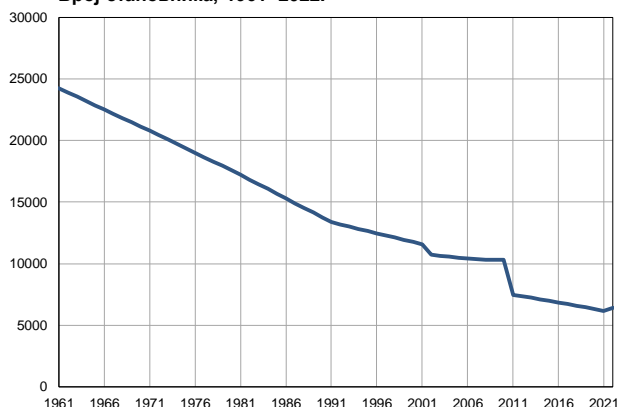
Профил
јул 2023.

Медвеђа

	1961.	2022.
Број становника	24244	6408
Живорођени, број	681	62
Умрли, број	200	108
Природни прираштај, број	481	-46
Умрла одојчад, број	58	0
Живорођени, на 1 000 становника	28	10
Умрли, на 1 000 становника	8	17
Природни прираштај, на 1 000 становника	20	-7
Умрла одојчад, на 1 000 живорођених	85	0

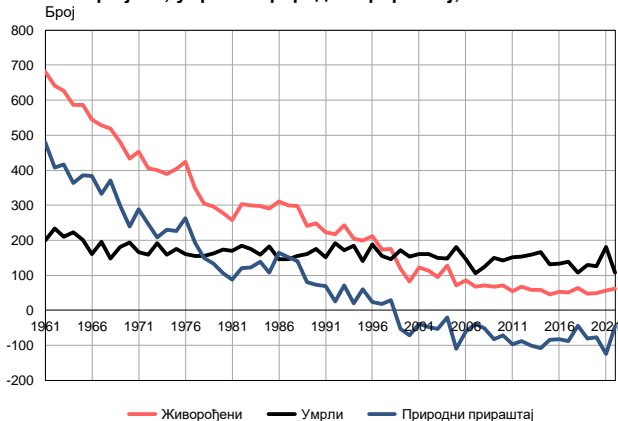
Извор: Витална статистика, РЗС

Број становника, 1961–2022.



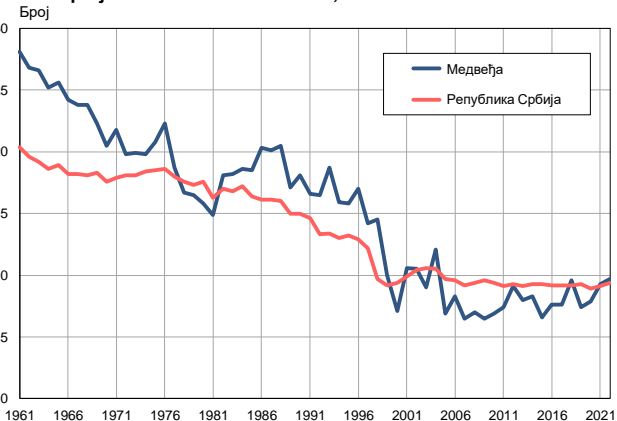
Извор: Витална статистика, РЗС

Живорођени, умрли и природни прираштај, 1961–2022.



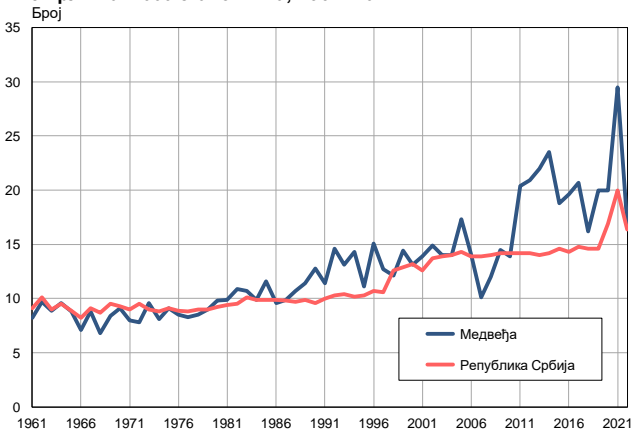
Извор: Витална статистика, РЗС

Живорођени на 1 000 становника, 1961–2022.



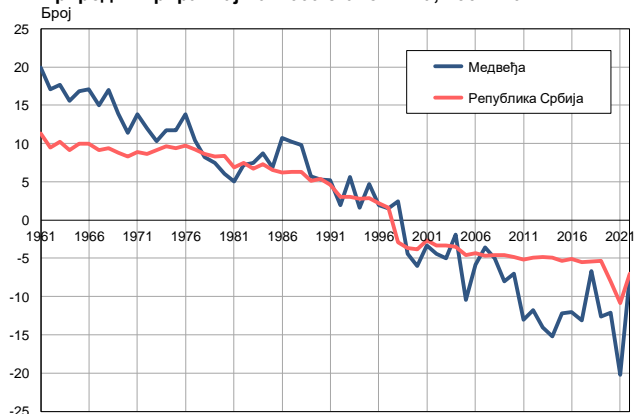
Извор: Витална статистика, РЗС

Умрли на 1 000 становника, 1961–2022.



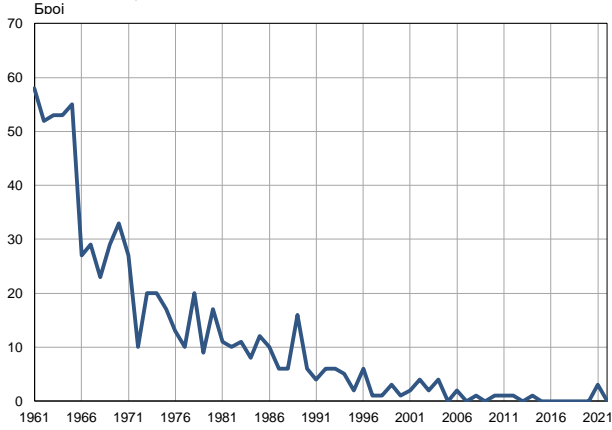
Извор: Витална статистика, РЗС

Природни прираштај на 1 000 становника, 1961–2022.

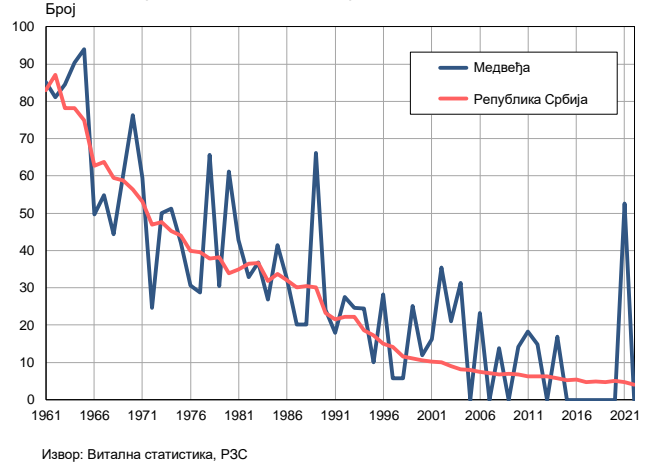


Извор: Витална статистика, РЗС

Умрла одојчад, 1961–2022.



Умрла одојчад на 1 000 живорођених, 1961–2022.



Табела. Природно кретање становништва, Медвеђа

Година	Број становника	Живо-рођени	Умрли	Природни прираштај	Умрла одојчад	На 1000 становника			Умрла одојчад на 1000 живо-рођених
						живорођени	умрли	природни прираштај	
1961	24244	681	200	481	58	28,1	8,2	19,9	85,2
1962	23899	641	233	408	52	26,8	9,7	17,1	81,1
1963	23553	627	210	417	53	26,6	8,9	17,7	84,5
1964	23208	586	222	364	53	25,2	9,6	15,6	90,4
1965	22863	586	201	385	55	25,6	8,8	16,8	93,9
1966	22518	544	160	384	27	24,2	7,1	17,1	49,6
1967	22173	528	195	333	29	23,8	8,8	15,0	54,9
1968	21828	519	148	371	23	23,8	6,8	17,0	44,3
1969	21482	480	180	300	29	22,3	8,4	13,9	60,4
1970	21137	433	193	240	33	20,5	9,1	11,4	76,2
1971	20792	454	166	288	27	21,8	8,0	13,8	59,5
1972	20435	405	159	246	10	19,8	7,8	12,0	24,7
1973	20077	400	192	208	20	19,9	9,6	10,3	50,0
1974	19720	390	159	231	20	19,8	8,1	11,7	51,3
1975	19363	403	176	227	17	20,8	9,1	11,7	42,2
1976	19006	424	161	263	13	22,3	8,5	13,8	30,7
1977	18648	349	155	194	10	18,7	8,3	10,4	28,7
1978	18291	305	155	150	20	16,7	8,5	8,2	65,6
1979	17934	296	162	134	9	16,5	9,0	7,5	30,4
1980	17576	278	173	105	17	15,8	9,8	6,0	61,2
1981	17219	257	170	87	11	14,9	9,9	5,0	42,8
1982	16834	304	184	120	10	18,1	10,9	7,2	32,9
1983	16449	299	176	123	11	18,2	10,7	7,5	36,8
1984	16064	298	159	139	8	18,6	9,9	8,7	26,8
1985	15679	290	182	108	12	18,5	11,6	6,9	41,4
1986	15294	311	147	164	10	20,3	9,6	10,7	32,2
1987	14908	299	147	152	6	20,1	9,9	10,2	20,1
1988	14523	297	156	141	6	20,5	10,7	9,8	20,2
1989	14138	242	161	81	16	17,1	11,4	5,7	66,1
1990	13752	249	176	73	6	18,1	12,8	5,3	24,1
1991	13368	222	152	70	4	16,6	11,4	5,2	18,0
1992	13189	218	192	26	6	16,5	14,6	1,9	27,5
1993	13009	243	171	72	6	18,7	13,1	5,6	24,7
1994	12830	204	184	20	5	15,9	14,3	1,6	24,5
1995	12651	200	140	60	2	15,8	11,1	4,7	10,0
1996	12471	212	188	24	6	17,0	15,1	1,9	28,3
1997	12292	174	156	18	1	14,2	12,7	1,5	5,7
1998	12112	176	147	29	1	14,5	12,1	2,4	5,7
1999	11933	119	172	-53	3	10,0	14,4	-4,4	25,2
2000	11753	83	154	-71	1	7,1	13,1	-6,0	12,0
2001	11574	123	161	-38	2	10,6	13,9	-3,3	16,3
2002	10717	113	160	-47	4	10,5	14,9	-4,4	35,4
2003	10613	95	149	-54	2	9,0	14,0	-5,0	21,1
2004	10569	128	148	-20	4	12,1	14,0	-1,9	31,3
2005	10491	72	181	-109	0	6,9	17,3	-10,4	0,0

Табела. Природно кретање становништва, Медвеђа

Година	Број становника	Живо-рођени	Умрли	Природни прираштај	Умрла одојчад	На 1000 становника			Умрла одојчад на 1000 живо-рођених
						живорођени	умрли	природни прираштај	
2006	10402	86	147	-61	2	8,3	14,1	-5,8	23,3
2007	10351	67	105	-38	0	6,5	10,1	-3,6	0,0
2008	10314	72	124	-52	1	7,0	12,0	-5,0	13,9
2009	10321	67	150	-83	0	6,5	14,5	-8,0	0,0
2010	10295	71	143	-72	1	6,9	13,9	-7,0	14,1
2011	7460	55	152	-97	1	7,4	20,4	-13,0	18,2
2012	7357	67	154	-87	1	9,1	20,9	-11,8	14,9
2013	7235	58	159	-101	0	8,0	22,0	-14,0	0,0
2014	7111	59	167	-108	1	8,3	23,5	-15,2	16,9
2015	6982	46	131	-85	0	6,6	18,8	-12,2	0,0
2016	6842	52	134	-82	0	7,6	19,6	-12,0	0,0
2017	6706	51	139	-88	0	7,6	20,7	-13,1	0,0
2018	6590	63	107	-44	0	9,6	16,2	-6,7	0,0
2019	6466	48	129	-81	0	7,4	20,0	-12,6	0,0
2020	6309	50	126	-76	0	7,9	20,0	-12,1	0,0
2021	6134	57	181	-124	3	9,3	29,5	-20,2	52,6
2022	6408	62	108	-46	0	9,7	16,9	-7,2	0,0

Извор: Витална статистика, РС

Дефиниције

Број становника

Број становника се односи на годину посматрања. Подаци о броју становника за 1961, 1971, 1981. и 1991. годину јесу пописни подаци, док је за међупописне године проценен број становника израчунат као просечна међупописна разлика. Од 2002. године исказане су процене становништва које су израчунате на основу резултата пописа становништва и годишњих резултата статистике природног и механичког кретања становништва.

Живорођени

Апсолутни број живорођених у току једне године. Живорођено дете је дете које је после рођења показивало знаке живота (дисање, односно куцање срца), макар и за најкраће време, без обзира на трајање трудноће мајке.

Умрли

Апсолутни број умрлих лица у току једне године. Умрло лице је лице код којег је било када, након живорођења, дошло до трајног престанка свих знакова живота.

Природни прираштај

Природни прираштај представља разлику између броја живорођених и умрлих у посматраној години.

Умрла одојчад

Апсолутни број умрле одојчади у једној години. Умрло одојче је дете код кога је након живорођења, а пре него што је навршило једну годину живота, дошло до трајног престанка свих знакова живота.

Живорођени на 1 000 становника

Стопа живорођених представља однос броја живорођених и броја становника у години посматрања. Рачуна се тако што се број живорођених подели бројем становника и помножи са 1000.

Умрли на 1 000 становника

Општа стопа морталитета представља однос броја умрлих и броја становника у години посматрања. Рачуна се тако што се број умрлих подели бројем становника и помножи са 1000.

Природни прираштај на 1 000 становника

Стопа природног прираштаја представља разлику између броја живорођених и броја умрлих, у односу на број становника у години посматрања.

Стопа природног прираштаја = (број живорођених - број умрлих) / број становника * 1000

Умрла одојчад на 1 000 живорођених

Стопа смртности одојчади представља однос броја умрле деце старости испод 1 године и броја живорођене деце у години посматрања. Стопа се рачуна на 1000 живорођења.

Стопа смртности одојчади = (број умрле деце старости испод 1 године / број живорођене деце) * 1000

Додатне информације:



Преузмите све податке из базе у Excel формату:

[Подаци](#)



DevInfo профили:

<http://devinfo.stat.gov.rs/diProfili>



DevInfo база података online:

devinfo.stat.gov.rs/vitalna



За додатне информације и питања можете се обратити на:

devinfo@stat.gov.rs