

Природно кретање становништва 1961 – 2022.

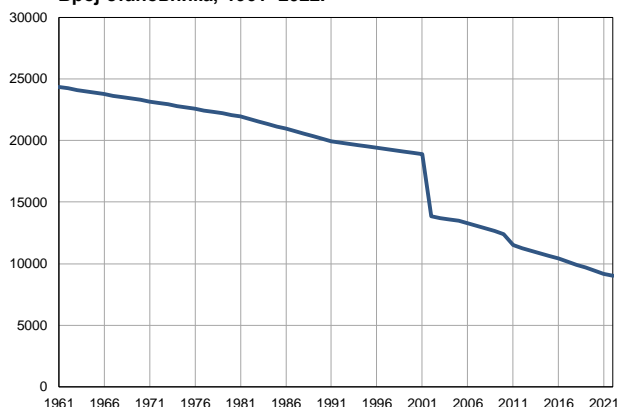
Профил
јул 2023.

Мало Црниће

	1961.	2022.
Број становника	24347	9034
Живорођени, број	280	43
Умрли, број	301	217
Природни прираштај, број	-21	-174
Умрла одојчад, број	14	0
Живорођени, на 1 000 становника	12	5
Умрли, на 1 000 становника	12	24
Природни прираштај, на 1 000 становника	-1	-19
Умрла одојчад, на 1 000 живорођених	50	0

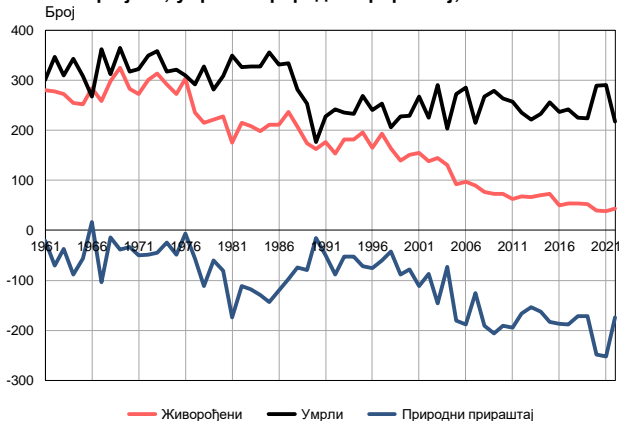
Извор: Витална статистика, РЗС

Број становника, 1961–2022.



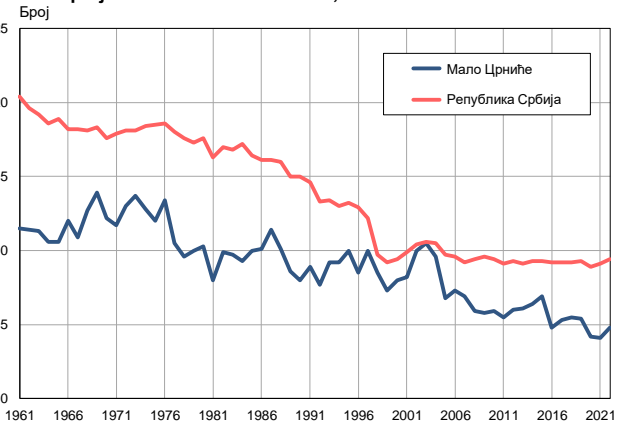
Извор: Витална статистика, РЗС

Живорођени, умрли и природни прираштај, 1961–2022.



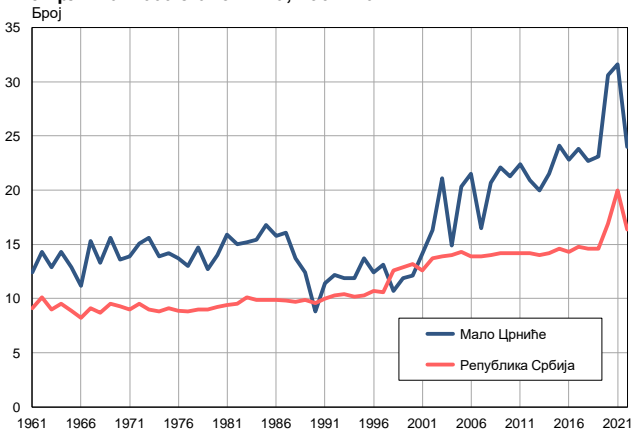
Извор: Витална статистика, РЗС

Живорођени на 1 000 становника, 1961–2022.



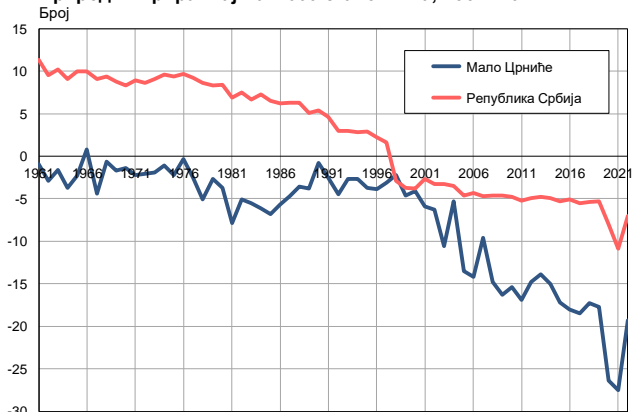
Извор: Витална статистика, РЗС

Умрли на 1 000 становника, 1961–2022.



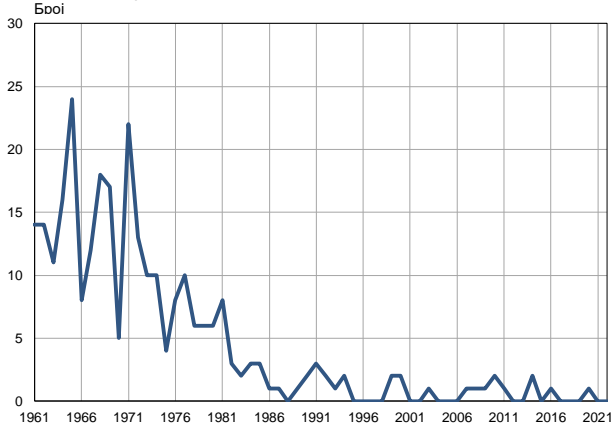
Извор: Витална статистика, РЗС

Природни прираштај на 1 000 становника, 1961–2022.

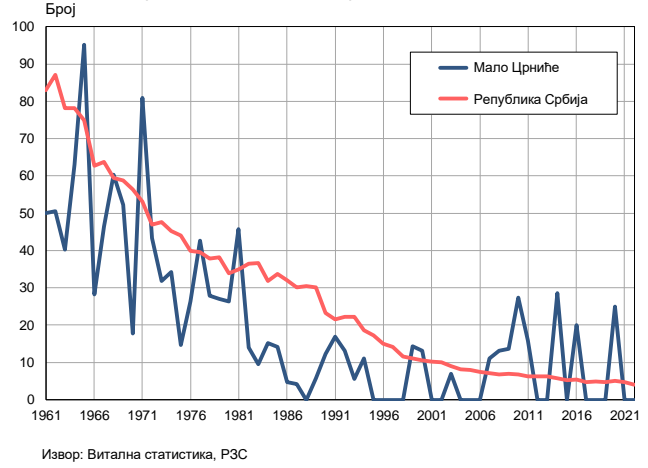


Извор: Витална статистика, РЗС

Умрла одојчад, 1961–2022.



Умрла одојчад на 1 000 живорођених, 1961–2022.



Табела. Природно кретање становништва, Мало Црниће

Година	Број становника	Живо-рођени	Умрли	Природни прираштај	Умрла одојчад	На 1000 становника			Умрла одојчад на 1000 живо-рођених
						живорођени	умрли	природни прираштај	
1961	24347	280	301	-21	14	11,5	12,4	-0,9	50,0
1962	24229	277	347	-70	14	11,4	14,3	-2,9	50,5
1963	24111	273	310	-37	11	11,3	12,9	-1,6	40,3
1964	23994	254	343	-89	16	10,6	14,3	-3,7	63,0
1965	23876	252	308	-56	24	10,6	12,9	-2,3	95,2
1966	23758	284	267	17	8	12,0	11,2	0,8	28,2
1967	23640	258	362	-104	12	10,9	15,3	-4,4	46,5
1968	23522	298	312	-14	18	12,7	13,3	-0,6	60,4
1969	23405	325	364	-39	17	13,9	15,6	-1,7	52,3
1970	23287	283	317	-34	5	12,2	13,6	-1,4	17,7
1971	23169	272	322	-50	22	11,7	13,9	-2,2	80,9
1972	23047	300	349	-49	13	13,0	15,1	-2,1	43,3
1973	22925	313	358	-45	10	13,7	15,6	-1,9	31,9
1974	22804	292	317	-25	10	12,8	13,9	-1,1	34,2
1975	22683	272	321	-49	4	12,0	14,2	-2,2	14,7
1976	22561	303	310	-7	8	13,4	13,7	-0,3	26,4
1977	22439	235	292	-57	10	10,5	13,0	-2,5	42,6
1978	22318	215	327	-112	6	9,6	14,7	-5,1	27,9
1979	22196	221	281	-60	6	10,0	12,7	-2,7	27,1
1980	22075	227	308	-81	6	10,3	14,0	-3,7	26,4
1981	21953	175	349	-174	8	8,0	15,9	-7,9	45,7
1982	21752	215	326	-111	3	9,9	15,0	-5,1	14,0
1983	21551	209	327	-118	2	9,7	15,2	-5,5	9,6
1984	21349	198	328	-130	3	9,3	15,4	-6,1	15,2
1985	21148	211	355	-144	3	10,0	16,8	-6,8	14,2
1986	20947	211	331	-120	1	10,1	15,8	-5,7	4,7
1987	20745	236	334	-98	1	11,4	16,1	-4,7	4,2
1988	20544	207	281	-74	0	10,1	13,7	-3,6	0,0
1989	20343	174	253	-79	1	8,6	12,4	-3,8	5,7
1990	20141	162	177	-15	2	8,0	8,8	-0,8	12,3
1991	19940	177	227	-50	3	8,9	11,4	-2,5	16,9
1992	19835	153	242	-89	2	7,7	12,2	-4,5	13,1
1993	19730	182	235	-53	1	9,2	11,9	-2,7	5,5
1994	19624	181	233	-52	2	9,2	11,9	-2,7	11,0
1995	19519	196	268	-72	0	10,0	13,7	-3,7	0,0
1996	19414	165	241	-76	0	8,5	12,4	-3,9	0,0
1997	19309	193	253	-60	0	10,0	13,1	-3,1	0,0
1998	19204	164	206	-42	0	8,5	10,7	-2,2	0,0
1999	19099	139	227	-88	2	7,3	11,9	-4,6	14,4
2000	18993	151	229	-78	2	8,0	12,1	-4,1	13,2
2001	18888	155	267	-112	0	8,2	14,1	-5,9	0,0
2002	13837	138	225	-87	0	10,0	16,3	-6,3	0,0
2003	13716	144	290	-146	1	10,5	21,1	-10,6	6,9
2004	13606	130	203	-73	0	9,6	14,9	-5,3	0,0
2005	13467	92	273	-181	0	6,8	20,3	-13,5	0,0

Табела. Природно кретање становништва, Мало Црниће

Година	Број становника	Живо-рођени	Умрли	Природни прираштај	Умрла одојчад	На 1000 становника			Умрла одојчад на 1000 живо-рођених
						живорођени	умрли	природни прираштај	
2006	13257	97	285	-188	0	7,3	21,5	-14,2	0,0
2007	13064	90	215	-125	1	6,9	16,5	-9,6	11,1
2008	12869	76	267	-191	1	5,9	20,7	-14,8	13,2
2009	12629	73	279	-206	1	5,8	22,1	-16,3	13,7
2010	12392	73	264	-191	2	5,9	21,3	-15,4	27,4
2011	11494	63	257	-194	1	5,5	22,4	-16,9	15,9
2012	11269	68	235	-167	0	6,0	20,9	-14,8	0,0
2013	11054	67	221	-154	0	6,1	20,0	-13,9	0,0
2014	10860	70	233	-163	2	6,4	21,5	-15,0	28,6
2015	10640	73	256	-183	0	6,9	24,1	-17,2	0,0
2016	10402	50	237	-187	1	4,8	22,8	-18,0	20,0
2017	10150	54	242	-188	0	5,3	23,8	-18,5	0,0
2018	9903	54	225	-171	0	5,5	22,7	-17,3	0,0
2019	9682	52	224	-172	0	5,4	23,1	-17,7	0,0
2020	9439	40	289	-249	1	4,2	30,6	-26,4	25,0
2021	9168	38	290	-252	0	4,1	31,6	-27,5	0,0
2022	9034	43	217	-174	0	4,8	24,0	-19,3	0,0

Извор: Витална статистика, РЗС

Дефиниције

Број становника

Број становника се односи на годину посматрања. Подаци о броју становника за 1961, 1971, 1981. и 1991. годину јесу пописни подаци, док је за међупописне године проценен број становника израчунат као просечна међупописна разлика. Од 2002. године исказане су процене становништва које су израчунате на основу резултата пописа становништва и годишњих резултата статистике природног и механичког кретања становништва.

Живорођени

Апсолутни број живорођених у току једне године. Живорођено дете је дете које је после рођења показивало знаке живота (дисање, односно куцање срца), макар и за најкраће време, без обзира на трајање трудноће мајке.

Умрли

Апсолутни број умрлих лица у току једне године. Умрло лице је лице код којег је било када, након живорођења, дошло до трајног престанка свих знакова живота.

Природни прираштај

Природни прираштај представља разлику између броја живорођених и умрлих у посматраној години.

Умрла одојчад

Апсолутни број умрле одојчади у једној години. Умрло одојче је дете код кога је након живорођења, а пре него што је навршило једну годину живота, дошло до трајног престанка свих знакова живота.

Живорођени на 1 000 становника

Стопа живорођених представља однос броја живорођених и броја становника у години посматрања. Рачуна се тако што се број живорођених подели бројем становника и помножи са 1000.

Умрли на 1 000 становника

Општа стопа морталитета представља однос броја умрлих и броја становника у години посматрања. Рачуна се тако што се број умрлих подели бројем становника и помножи са 1000.

Природни прираштај на 1 000 становника

Стопа природног прираштаја представља разлику између броја живорођених и броја умрлих, у односу на број становника у години посматрања.

Стопа природног прираштаја = (број живорођених - број умрлих) / број становника * 1000

Умрла одојчад на 1 000 живорођених

Стопа смртности одојчади представља однос броја умрле деце старости испод 1 године и броја живорођене деце у години посматрања. Стопа се рачуна на 1000 живорођења.

Стопа смртности одојчади = (број умрле деце старости испод 1 године / број живорођене деце) * 1000

Додатне информације:



Преузмите све податке из базе у Excel формату:
[Подаци](#)



DevInfo профили:
<http://devinfo.stat.gov.rs/diProfili>



DevInfo база података online:
devinfo.stat.gov.rs/vitalna



За додатне информације и питања можете се обратити на:
devinfo@stat.gov.rs