

Природно кретање становништва 1961 – 2022.

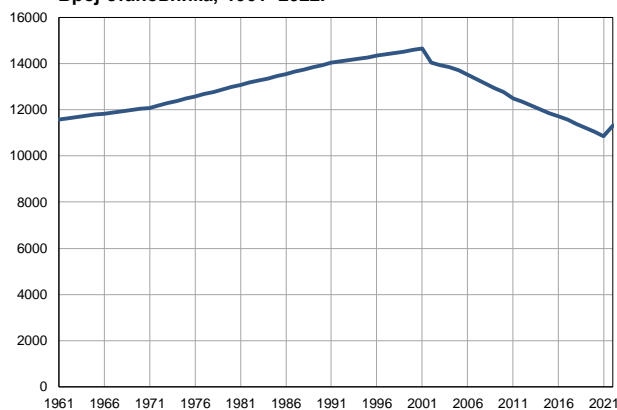
Профил
јул 2023.

Мали Зворник

	1961.	2022.
Број становника	11583	11314
Живорођени, број	275	103
Умрли, број	81	171
Природни прираштај, број	194	-68
Умрла одојчад, број	15	0
Живорођени, на 1 000 становника	24	9
Умрли, на 1 000 становника	7	15
Природни прираштај, на 1 000 становника	17	-6
Умрла одојчад, на 1 000 живорођених	55	0

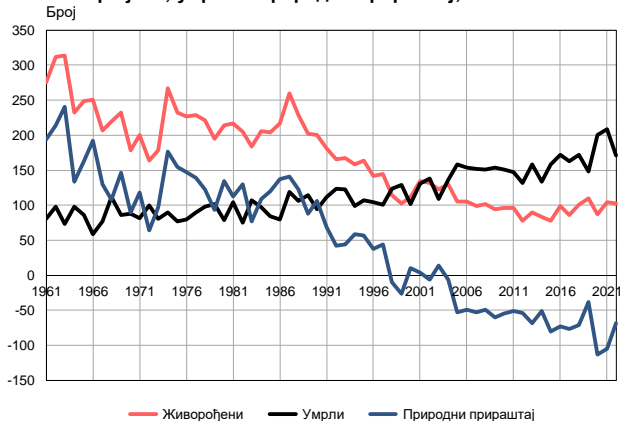
Извор: Витална статистика, РЗС

Број становника, 1961–2022.



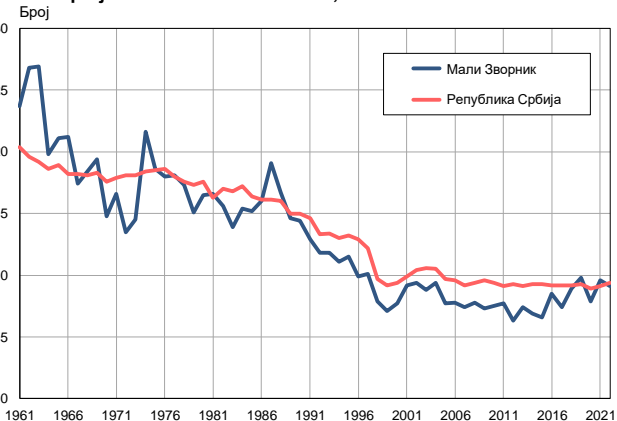
Извор: Витална статистика, РЗС

Живорођени, умрли и природни прираштај, 1961–2022.



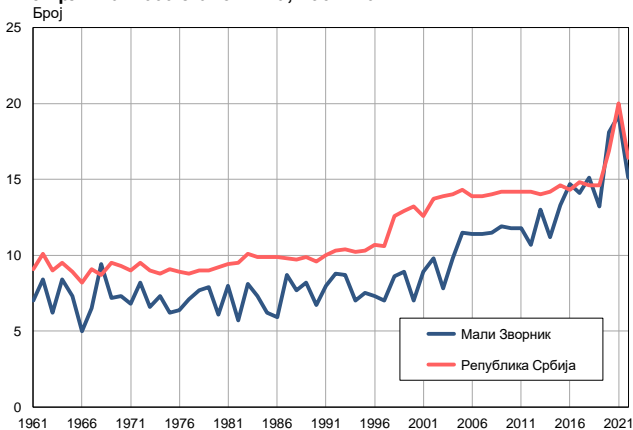
Извор: Витална статистика, РЗС

Живорођени на 1 000 становника, 1961–2022.



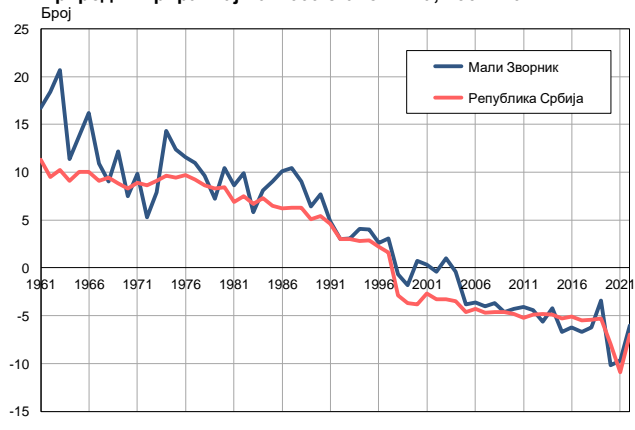
Извор: Витална статистика, РЗС

Умрли на 1 000 становника, 1961–2022.



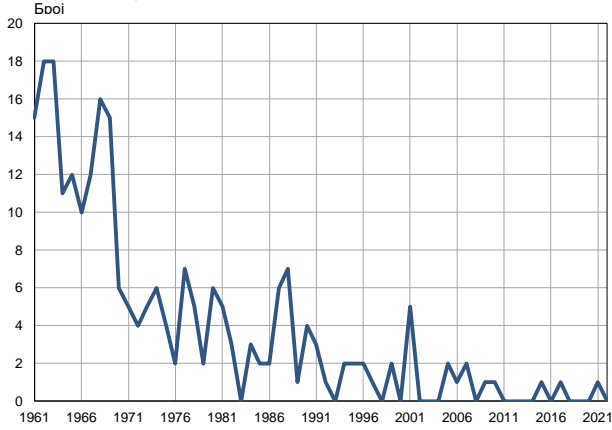
Извор: Витална статистика, РЗС

Природни прираштај на 1 000 становника, 1961–2022.

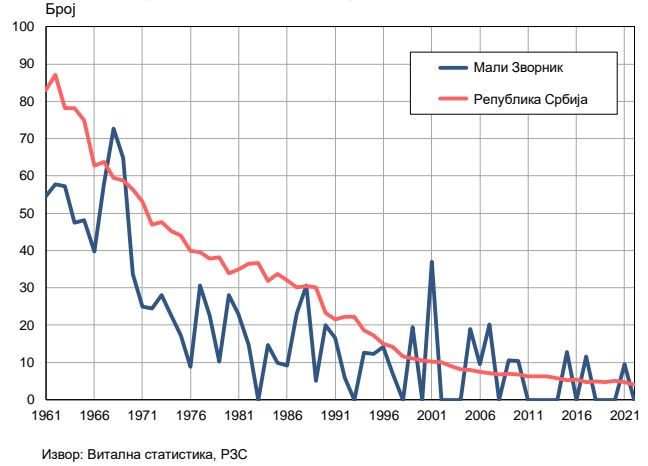


Извор: Витална статистика, РЗС

Умрла одојчад, 1961–2022.



Умрла одојчад на 1 000 живорођених, 1961–2022.



Табела. Природно кретање становништва, Мали Зворник

Година	Број становника	Живо-рођени	Умрли	Природни прираштај	Умрла одојчад	На 1000 становника			Умрла одојчад на 1000 живо-рођених
						живорођени	умрли	природни прираштај	
1961	11583	275	81	194	15	23,7	7,0	16,7	54,5
1962	11633	312	98	214	18	26,8	8,4	18,4	57,7
1963	11683	314	73	241	18	26,9	6,2	20,7	57,3
1964	11733	232	98	134	11	19,8	8,4	11,4	47,4
1965	11783	249	86	163	12	21,1	7,3	13,8	48,2
1966	11834	251	59	192	10	21,2	5,0	16,2	39,8
1967	11884	207	77	130	12	17,4	6,5	10,9	58,0
1968	11934	220	112	108	16	18,4	9,4	9,0	72,7
1969	11984	232	86	146	15	19,4	7,2	12,2	64,7
1970	12034	178	88	90	6	14,8	7,3	7,5	33,7
1971	12084	200	82	118	5	16,6	6,8	9,8	25,0
1972	12183	164	100	64	4	13,5	8,2	5,3	24,4
1973	12282	178	81	97	5	14,5	6,6	7,9	28,1
1974	12381	267	90	177	6	21,6	7,3	14,3	22,5
1975	12480	232	77	155	4	18,6	6,2	12,4	17,2
1976	12579	227	80	147	2	18,0	6,4	11,6	8,8
1977	12678	229	90	139	7	18,1	7,1	11,0	30,6
1978	12777	221	98	123	5	17,3	7,7	9,6	22,6
1979	12875	195	102	93	2	15,1	7,9	7,2	10,3
1980	12974	214	79	135	6	16,5	6,1	10,4	28,0
1981	13074	217	104	113	5	16,6	8,0	8,6	23,0
1982	13170	205	75	130	3	15,6	5,7	9,9	14,6
1983	13265	184	107	77	0	13,9	8,1	5,8	0,0
1984	13360	206	97	109	3	15,4	7,3	8,1	14,6
1985	13455	204	84	120	2	15,2	6,2	9,0	9,8
1986	13551	217	80	137	2	16,0	5,9	10,1	9,2
1987	13647	260	119	141	6	19,1	8,7	10,4	23,1
1988	13742	229	106	123	7	16,7	7,7	9,0	30,6
1989	13838	202	114	88	1	14,6	8,2	6,4	5,0
1990	13934	200	94	106	4	14,4	6,7	7,7	20,0
1991	14029	181	112	69	3	12,9	8,0	4,9	16,6
1992	14091	166	124	42	1	11,8	8,8	3,0	6,0
1993	14152	167	123	44	0	11,8	8,7	3,1	0,0
1994	14214	158	99	59	2	11,1	7,0	4,1	12,7
1995	14275	164	107	57	2	11,5	7,5	4,0	12,2
1996	14337	142	104	38	2	9,9	7,3	2,6	14,1
1997	14398	145	101	44	1	10,1	7,0	3,1	6,9
1998	14460	114	124	-10	0	7,9	8,6	-0,7	0,0
1999	14521	103	129	-26	2	7,1	8,9	-1,8	19,4
2000	14583	112	102	10	0	7,7	7,0	0,7	0,0
2001	14644	135	131	4	5	9,2	8,9	0,3	37,0
2002	14033	132	138	-6	0	9,4	9,8	-0,4	0,0
2003	13942	123	109	14	0	8,8	7,8	1,0	0,0
2004	13854	130	136	-6	0	9,4	9,8	-0,4	0,0
2005	13709	105	158	-53	2	7,7	11,5	-3,8	19,0

Табела. Природно кретање становништва, Мали Зворник

Година	Број становника	Живо-рођени	Умрли	Природни прираштај	Умрла одојчад	На 1000 становника			Умрла одојчад на 1000 живо-рођених
						живорођени	умрли	природни прираштај	
2006	13521	105	154	-49	1	7,8	11,4	-3,6	9,5
2007	13320	99	152	-53	2	7,4	11,4	-4,0	20,2
2008	13121	102	151	-49	0	7,8	11,5	-3,7	0,0
2009	12940	94	154	-60	1	7,3	11,9	-4,6	10,6
2010	12752	96	151	-55	1	7,5	11,8	-4,3	10,4
2011	12492	96	147	-51	0	7,7	11,8	-4,1	0,0
2012	12335	78	132	-54	0	6,3	10,7	-4,4	0,0
2013	12169	90	158	-68	0	7,4	13,0	-5,6	0,0
2014	12005	83	134	-51	0	6,9	11,2	-4,2	0,0
2015	11853	78	158	-80	1	6,6	13,3	-6,7	12,8
2016	11706	99	172	-73	0	8,5	14,7	-6,2	0,0
2017	11559	86	163	-77	1	7,4	14,1	-6,7	11,6
2018	11387	101	172	-71	0	8,9	15,1	-6,2	0,0
2019	11211	110	148	-38	0	9,8	13,2	-3,4	0,0
2020	11035	87	200	-113	0	7,9	18,1	-10,2	0,0
2021	10860	104	209	-105	1	9,6	19,2	-9,7	9,6
2022	11314	103	171	-68	0	9,1	15,1	-6,0	0,0

Извор: Витална статистика, РЗС

Дефиниције

Број становника

Број становника се односи на годину посматрања. Подаци о броју становника за 1961, 1971, 1981. и 1991. годину јесу пописни подаци, док је за међупописне године проценен број становника израчунат као просечна међупописна разлика. Од 2002. године исказане су процене становништва које су израчунате на основу резултата пописа становништва и годишњих резултата статистике природног и механичког кретања становништва.

Живорођени

Апсолутни број живорођених у току једне године. Живорођено дете је дете које је после рођења показивало знаке живота (дисање, односно куцање срца), макар и за најкраће време, без обзира на трајање трудноће мајке.

Умрли

Апсолутни број умрлих лица у току једне године. Умрло лице је лице код којег је било када, након живорођења, дошло до трајног престанка свих знакова живота.

Природни прираштај

Природни прираштај представља разлику између броја живорођених и умрлих у посматраној години.

Умрла одојчад

Апсолутни број умрле одојчади у једној години. Умрло одојче је дете код кога је након живорођења, а пре него што је навршило једну годину живота, дошло до трајног престанка свих знакова живота.

Живорођени на 1 000 становника

Стопа живорођених представља однос броја живорођених и броја становника у години посматрања. Рачуна се тако што се број живорођених подели бројем становника и помножи са 1000.

Умрли на 1 000 становника

Општа стопа морталитета представља однос броја умрлих и броја становника у години посматрања. Рачуна се тако што се број умрлих подели бројем становника и помножи са 1000.

Природни прираштај на 1 000 становника

Стопа природног прираштаја представља разлику између броја живорођених и броја умрлих, у односу на број становника у години посматрања.

Стопа природног прираштаја = (број живорођених - број умрлих) / број становника * 1000

Умрла одојчад на 1 000 живорођених

Стопа смртности одојчади представља однос броја умрле деце старости испод 1 године и броја живорођене деце у години посматрања. Стопа се рачуна на 1000 живорођења.

Стопа смртности одојчади = (број умрле деце старости испод 1 године / број живорођене деце) * 1000

Додатне информације:



Преузмите све податке из базе у Excel формату:
[Подаци](#)



DevInfo профили:
<http://devinfo.stat.gov.rs/diProfili>



DevInfo база података online:
devinfo.stat.gov.rs/vitalna



За додатне информације и питања можете се обратити на:
devinfo@stat.gov.rs