

## Природно кретање становништва 1961 – 2022.

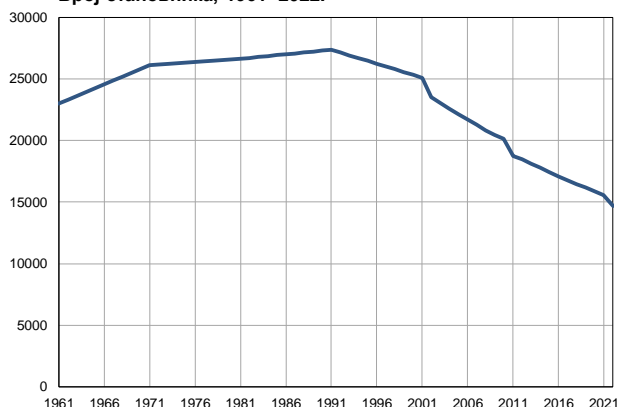
Профил  
јул 2023.

### Мајданпек

	1961.	2022.
Број становника	23022	14679
Живорођени, број	502	104
Умрли, број	210	315
Природни прираштај, број	292	-211
Умрла одојчад, број	35	0
Живорођени, на 1 000 становника	22	7
Умрли, на 1 000 становника	9	22
Природни прираштај, на 1 000 становника	13	-14
Умрла одојчад, на 1 000 живорођених	70	0

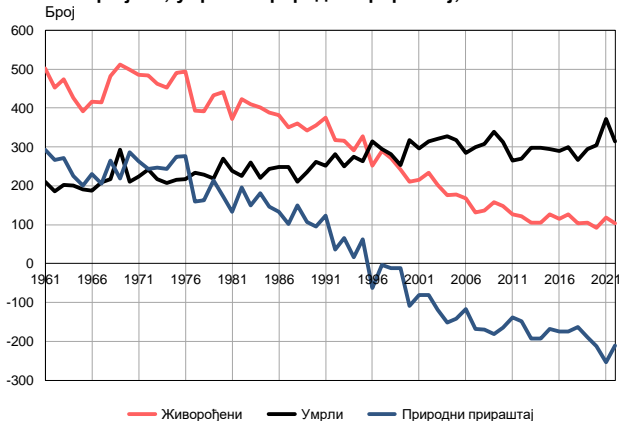
Извор: Витална статистика, РЗС

Број становника, 1961–2022.



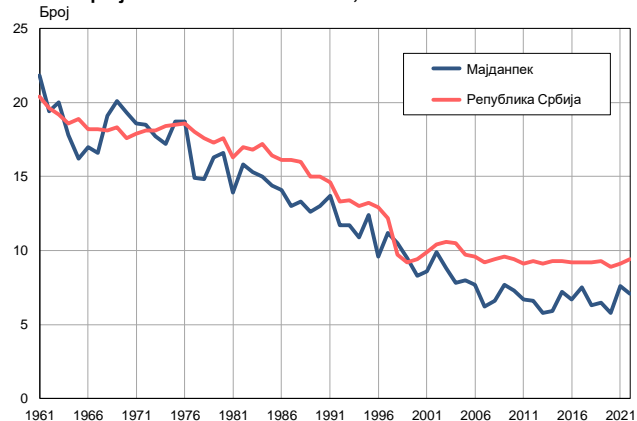
Извор: Витална статистика, РЗС

Живорођени, умрли и природни прираштај, 1961–2022.



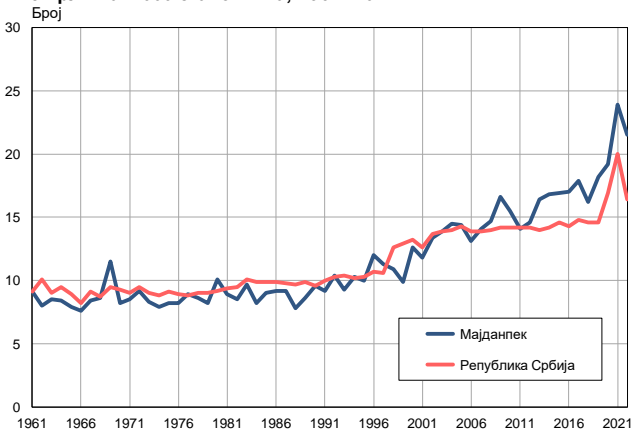
Извор: Витална статистика, РЗС

Живорођени на 1 000 становника, 1961–2022.



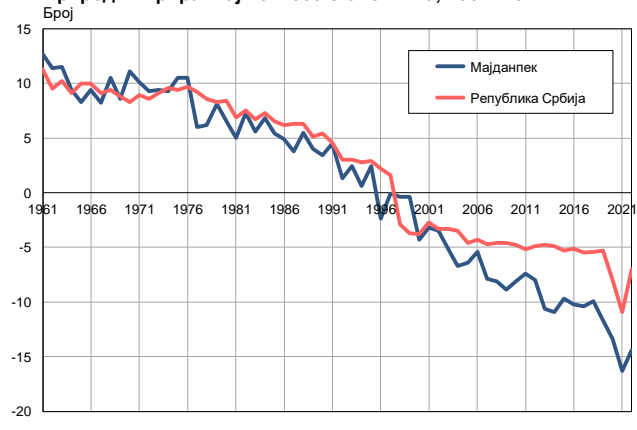
Извор: Витална статистика, РЗС

Умрли на 1 000 становника, 1961–2022.



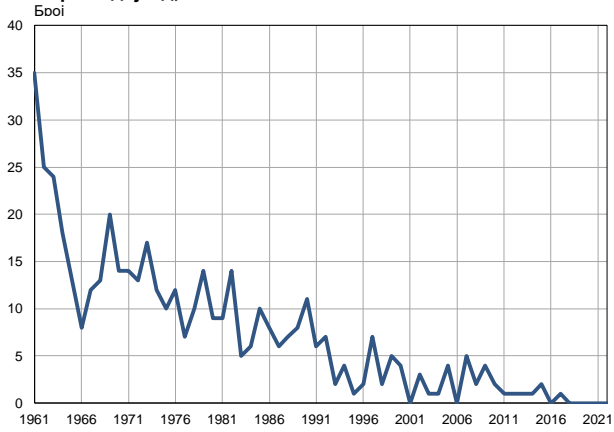
Извор: Витална статистика, РЗС

Природни прираштај на 1 000 становника, 1961–2022.

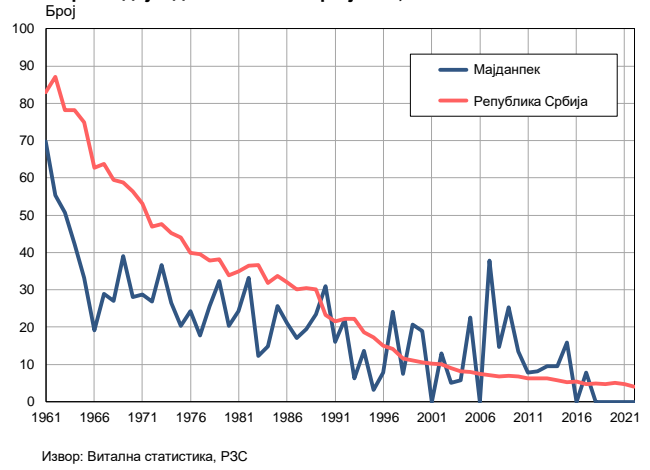


Извор: Витална статистика, РЗС

Умрла одојчад, 1961–2022.



Умрла одојчад на 1 000 живорођених, 1961–2022.



Табела. Природно кретање становништва, Мајданпек

Година	Број становника	Живо-рођени	Умрли	Природни прираштај	Умрла одојчад	На 1000 становника			Умрла одојчад на 1000 живо-рођених
						живорођени	умрли	природни прираштај	
1961	23022	502	210	292	35	21,8	9,1	12,7	69,7
1962	23332	452	186	266	25	19,4	8,0	11,4	55,3
1963	23642	473	202	271	24	20,0	8,5	11,5	50,7
1964	23951	426	201	225	18	17,8	8,4	9,4	42,3
1965	24261	392	191	201	13	16,2	7,9	8,3	33,2
1966	24570	417	187	230	8	17,0	7,6	9,4	19,2
1967	24881	414	209	205	12	16,6	8,4	8,2	29,0
1968	25190	482	217	265	13	19,1	8,6	10,5	27,0
1969	25500	512	293	219	20	20,1	11,5	8,6	39,1
1970	25810	498	211	287	14	19,3	8,2	11,1	28,1
1971	26120	486	223	263	14	18,6	8,5	10,1	28,8
1972	26171	484	241	243	13	18,5	9,2	9,3	26,9
1973	26222	463	217	246	17	17,7	8,3	9,4	36,7
1974	26273	452	208	244	12	17,2	7,9	9,3	26,5
1975	26323	491	216	275	10	18,7	8,2	10,5	20,4
1976	26373	493	217	276	12	18,7	8,2	10,5	24,3
1977	26425	393	234	159	7	14,9	8,9	6,0	17,8
1978	26476	391	228	163	10	14,8	8,6	6,2	25,6
1979	26526	432	218	214	14	16,3	8,2	8,1	32,4
1980	26577	441	269	172	9	16,6	10,1	6,5	20,4
1981	26628	371	238	133	9	13,9	8,9	5,0	24,3
1982	26703	422	226	196	14	15,8	8,5	7,3	33,2
1983	26778	410	260	150	5	15,3	9,7	5,6	12,2
1984	26853	402	221	181	6	15,0	8,2	6,8	14,9
1985	26928	389	243	146	10	14,4	9,0	5,4	25,7
1986	27003	381	248	133	8	14,1	9,2	4,9	21,0
1987	27078	351	249	102	6	13,0	9,2	3,8	17,1
1988	27153	360	211	149	7	13,3	7,8	5,5	19,4
1989	27228	342	235	107	8	12,6	8,6	4,0	23,4
1990	27303	356	261	95	11	13,0	9,6	3,4	30,9
1991	27378	375	251	124	6	13,7	9,2	4,5	16,0
1992	27150	318	282	36	7	11,7	10,4	1,3	22,0
1993	26921	316	250	66	2	11,7	9,3	2,4	6,3
1994	26694	291	275	16	4	10,9	10,3	0,6	13,7
1995	26465	327	264	63	1	12,4	10,0	2,4	3,1
1996	26238	252	315	-63	2	9,6	12,0	-2,4	7,9
1997	26008	290	294	-4	7	11,2	11,3	-0,1	24,1
1998	25780	271	282	-11	2	10,5	10,9	-0,4	7,4
1999	25551	242	254	-12	5	9,5	9,9	-0,4	20,7
2000	25324	210	318	-108	4	8,3	12,6	-4,3	19,0
2001	25095	216	296	-80	0	8,6	11,8	-3,2	0,0
2002	23519	233	314	-81	3	9,9	13,4	-3,5	12,9
2003	23046	202	320	-118	1	8,8	13,9	-5,1	5,0
2004	22571	176	328	-152	1	7,8	14,5	-6,7	5,7
2005	22116	177	318	-141	4	8,0	14,4	-6,4	22,6

**Табела. Природно кретање становништва, Мајданпек**

Година	Број становника	Живо-рођени	Умрли	Природни прираштај	Умрла одојчад	На 1000 становника			Умрла одојчад на 1000 живо-рођених
						живорођени	умрли	природни прираштај	
2006	21691	168	284	-116	0	7,7	13,1	-5,4	0,0
2007	21267	132	300	-168	5	6,2	14,1	-7,9	37,9
2008	20839	137	307	-170	2	6,6	14,7	-8,1	14,6
2009	20458	158	339	-181	4	7,7	16,6	-8,9	25,3
2010	20145	148	312	-164	2	7,3	15,5	-8,1	13,5
2011	18748	126	265	-139	1	6,7	14,1	-7,4	7,9
2012	18454	122	270	-148	1	6,6	14,6	-8,0	8,2
2013	18127	105	297	-192	1	5,8	16,4	-10,6	9,5
2014	17775	105	298	-193	1	5,9	16,8	-10,9	9,5
2015	17431	126	294	-168	2	7,2	16,9	-9,7	15,9
2016	17090	115	290	-175	0	6,7	17,0	-10,2	0,0
2017	16752	126	300	-174	1	7,5	17,9	-10,4	7,9
2018	16437	103	266	-163	0	6,3	16,2	-9,9	0,0
2019	16174	105	294	-189	0	6,5	18,2	-11,7	0,0
2020	15893	92	305	-213	0	5,8	19,2	-13,4	0,0
2021	15552	118	371	-253	0	7,6	23,9	-16,3	0,0
2022	14679	104	315	-211	0	7,1	21,5	-14,4	0,0

Извор: Витална статистика, РЗС

## Дефиниције

### Број становника

Број становника се односи на годину посматрања. Подаци о броју становника за 1961, 1971, 1981. и 1991. годину јесу пописни подаци, док је за међупописне године проценен број становника израчунат као просечна међупописна разлика. Од 2002. године исказане су процене становништва које су израчунате на основу резултата пописа становништва и годишњих резултата статистике природног и механичког кретања становништва.

### Живорођени

Апсолутни број живорођених у току једне године. Живорођено дете је дете које је после рођења показивало знаке живота (дисање, односно куцање срца), макар и за најкраће време, без обзира на трајање трудноће мајке.

### Умрли

Апсолутни број умрлих лица у току једне године. Умрло лице је лице код којег је било када, након живорођења, дошло до трајног престанка свих знакова живота.

### Природни прираштај

Природни прираштај представља разлику између броја живорођених и умрлих у посматраној години.

### Умрла одојчад

Апсолутни број умрле одојчади у једној години. Умрло одојче је дете код кога је након живорођења, а пре него што је навршило једну годину живота, дошло до трајног престанка свих знакова живота.

### Живорођени на 1 000 становника

Стопа живорођених представља однос броја живорођених и броја становника у години посматрања. Рачуна се тако што се број живорођених подели бројем становника и помножи са 1000.

### Умрли на 1 000 становника

Општа стопа морталитета представља однос броја умрлих и броја становника у години посматрања. Рачуна се тако што се број умрлих подели бројем становника и помножи са 1000.

### Природни прираштај на 1 000 становника

Стопа природног прираштаја представља разлику између броја живорођених и броја умрлих, у односу на број становника у години посматрања.

Стопа природног прираштаја = (број живорођених - број умрлих) / број становника \* 1000

### Умрла одојчад на 1 000 живорођених

Стопа смртности одојчади представља однос броја умрле деце старости испод 1 године и броја живорођене деце у години посматрања. Стопа се рачуна на 1000 живорођења.

Стопа смртности одојчади = (број умрле деце старости испод 1 године / број живорођене деце) \* 1000

## Додатне информације:



Преузмите све податке из базе у Excel формату:  
[Подаци](#)



DevInfo профили:  
<http://devinfo.stat.gov.rs/diProfili>



DevInfo база података online:  
[devinfo.stat.gov.rs/vitalna](http://devinfo.stat.gov.rs/vitalna)



За додатне информације и питања можете се обратити на:  
[devinfo@stat.gov.rs](mailto:devinfo@stat.gov.rs)