

# Природно кретање становништва 1961 – 2022.

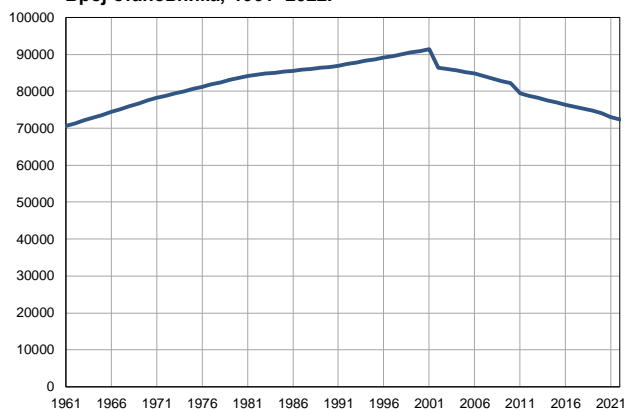
Профил  
јул 2023.

## Лозница

	1961.	2022.
Број становника	70534	72319
Живорођени, број	1662	681
Умрли, број	543	1157
Природни прираштај, број	1119	-476
Умрла одојчад, број	105	3
Живорођени, на 1 000 становника	24	9
Умрли, на 1 000 становника	8	16
Природни прираштај, на 1 000 становника	16	-7
Умрла одојчад, на 1 000 живорођених	63	4

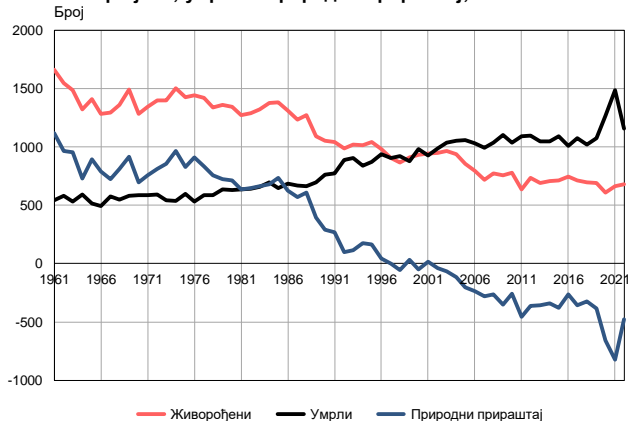
Извор: Витална статистика, РЗС

Број становника, 1961–2022.



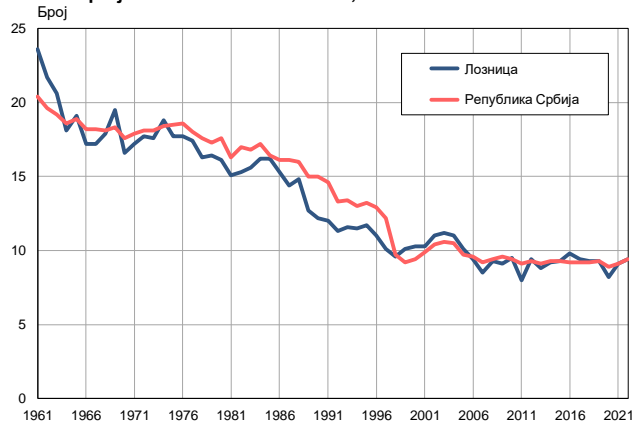
Извор: Витална статистика, РЗС

Живорођени, умрли и природни прираштај, 1961–2022.



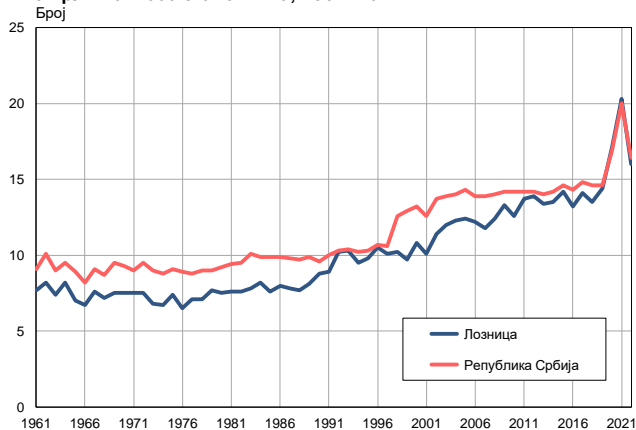
Извор: Витална статистика, РЗС

Живорођени на 1 000 становника, 1961–2022.



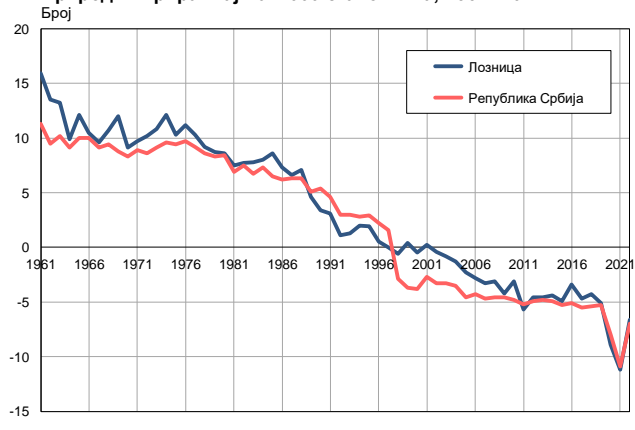
Извор: Витална статистика, РЗС

Умрли на 1 000 становника, 1961–2022.



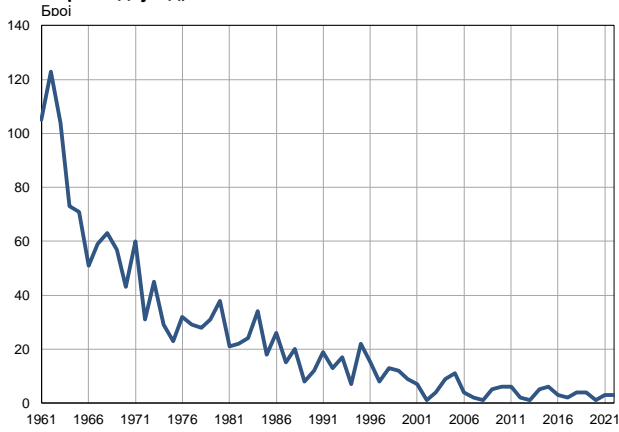
Извор: Витална статистика, РЗС

Природни прираштај на 1 000 становника, 1961–2022.

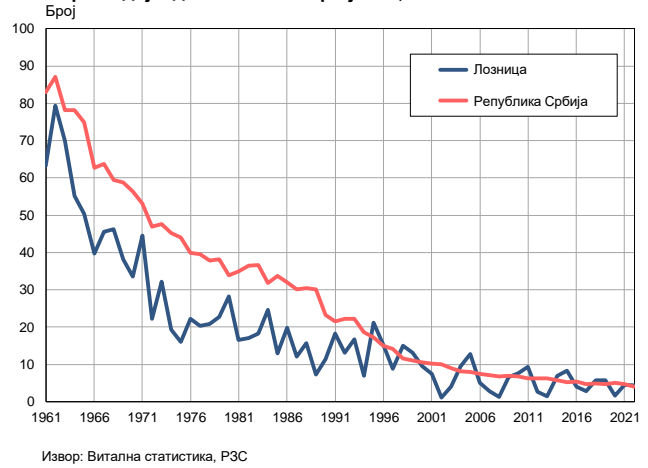


Извор: Витална статистика, РЗС

Умрла одојчад, 1961–2022.



Умрла одојчад на 1 000 живорођених, 1961–2022.



Табела. Природно кретање становништва, Лозница

Година	Број становника	Живо-рођени	Умрли	Природни прираштај	Умрла одојчад	На 1000 становника			Умрла одојчад на 1000 живо-рођених
						живорођени	умрли	природни прираштај	
1961	70534	1662	543	1119	105	23,6	7,7	15,9	63,2
1962	71303	1549	582	967	123	21,7	8,2	13,5	79,4
1963	72073	1487	531	956	104	20,6	7,4	13,2	69,9
1964	72842	1322	594	728	73	18,1	8,2	9,9	55,2
1965	73612	1409	513	896	71	19,1	7,0	12,1	50,4
1966	74381	1282	495	787	51	17,2	6,7	10,5	39,8
1967	75150	1295	573	722	59	17,2	7,6	9,6	45,6
1968	75920	1360	546	814	63	17,9	7,2	10,7	46,3
1969	76689	1492	579	913	57	19,5	7,5	12,0	38,2
1970	77459	1282	584	698	43	16,6	7,5	9,1	33,5
1971	78228	1346	587	759	60	17,2	7,5	9,7	44,6
1972	78823	1399	590	809	31	17,7	7,5	10,2	22,2
1973	79418	1396	541	855	45	17,6	6,8	10,8	32,2
1974	80014	1503	539	964	29	18,8	6,7	12,1	19,3
1975	80609	1428	599	829	23	17,7	7,4	10,3	16,1
1976	81204	1441	530	911	32	17,7	6,5	11,2	22,2
1977	81799	1420	584	836	29	17,4	7,1	10,3	20,4
1978	82394	1340	586	754	28	16,3	7,1	9,2	20,9
1979	82990	1361	638	723	31	16,4	7,7	8,7	22,8
1980	83585	1345	630	715	38	16,1	7,5	8,6	28,3
1981	84180	1273	636	637	21	15,1	7,6	7,5	16,5
1982	84450	1290	641	649	22	15,3	7,6	7,7	17,1
1983	84719	1321	657	664	24	15,6	7,8	7,8	18,2
1984	84989	1376	695	681	34	16,2	8,2	8,0	24,7
1985	85258	1381	648	733	18	16,2	7,6	8,6	13,0
1986	85528	1312	686	626	26	15,3	8,0	7,3	19,8
1987	85797	1236	668	568	15	14,4	7,8	6,6	12,1
1988	86067	1274	664	610	20	14,8	7,7	7,1	15,7
1989	86336	1093	696	397	8	12,7	8,1	4,6	7,3
1990	86606	1053	762	291	12	12,2	8,8	3,4	11,4
1991	86875	1042	773	269	19	12,0	8,9	3,1	18,2
1992	87322	986	890	96	13	11,3	10,2	1,1	13,2
1993	87769	1018	902	116	17	11,6	10,3	1,3	16,7
1994	88216	1012	838	174	7	11,5	9,5	2,0	6,9
1995	88663	1040	873	167	22	11,7	9,8	1,9	21,2
1996	89110	981	937	44	15	11,0	10,5	0,5	15,3
1997	89556	903	905	-2	8	10,1	10,1	0,0	8,9
1998	90003	868	921	-53	13	9,6	10,2	-0,6	15,0
1999	90450	911	878	33	12	10,1	9,7	0,4	13,2
2000	90897	934	981	-47	9	10,3	10,8	-0,5	9,6
2001	91344	941	926	15	7	10,3	10,1	0,2	7,4
2002	86326	949	987	-38	1	11,0	11,4	-0,4	1,1
2003	85978	967	1034	-67	4	11,2	12,0	-0,8	4,1
2004	85631	938	1051	-113	9	11,0	12,3	-1,3	9,6
2005	85219	857	1058	-201	11	10,1	12,4	-2,3	12,8

**Табела. Природно кретање становништва, Лозница**

Година	Број становника	Живо-рођени	Умрли	Природни прираштај	Умрла одојчад	На 1000 становника			Умрла одојчад на 1000 живо-рођених
						живорођени	умрли	природни прираштај	
2006	84725	795	1030	-235	4	9,4	12,2	-2,8	5,0
2007	84074	716	993	-277	2	8,5	11,8	-3,3	2,8
2008	83374	773	1038	-265	1	9,3	12,4	-3,1	1,3
2009	82749	754	1104	-350	5	9,1	13,3	-4,2	6,6
2010	82157	778	1036	-258	6	9,5	12,6	-3,1	7,7
2011	79456	638	1092	-454	6	8,0	13,7	-5,7	9,4
2012	78758	737	1097	-360	2	9,4	13,9	-4,6	2,7
2013	78136	690	1049	-359	1	8,8	13,4	-4,6	1,4
2014	77543	710	1050	-340	5	9,2	13,5	-4,4	7,0
2015	76958	713	1089	-376	6	9,3	14,2	-4,9	8,4
2016	76390	748	1011	-263	3	9,8	13,2	-3,4	4,0
2017	75846	714	1072	-358	2	9,4	14,1	-4,7	2,8
2018	75286	698	1019	-321	4	9,3	13,5	-4,3	5,7
2019	74703	692	1075	-383	4	9,3	14,4	-5,1	5,8
2020	73975	606	1266	-660	1	8,2	17,1	-8,9	1,7
2021	73089	665	1487	-822	3	9,1	20,3	-11,2	4,5
2022	72319	681	1157	-476	3	9,4	16,0	-6,6	4,4

Извор: Витална статистика, РЗС

## Дефиниције

### Број становника

Број становника се односи на годину посматрања. Подаци о броју становника за 1961, 1971, 1981. и 1991. годину јесу пописни подаци, док је за међупописне године проценен број становника израчунат као просечна међупописна разлика. Од 2002. године исказане су процене становништва које су израчунате на основу резултата пописа становништва и годишњих резултата статистике природног и механичког кретања становништва.

### Живорођени

Апсолутни број живорођених у току једне године. Живорођено дете је дете које је после рођења показивало знаке живота (дисање, односно куцање срца), макар и за најкраће време, без обзира на трајање трудноће мајке.

### Умрли

Апсолутни број умрлих лица у току једне године. Умрло лице је лице код којег је било када, након живорођења, дошло до трајног престанка свих знакова живота.

### Природни прираштај

Природни прираштај представља разлику између броја живорођених и умрлих у посматраној години.

### Умрла одојчад

Апсолутни број умрле одојчади у једној години. Умрло одојче је дете код кога је након живорођења, а пре него што је навршило једну годину живота, дошло до трајног престанка свих знакова живота.

### Живорођени на 1 000 становника

Стопа живорођених представља однос броја живорођених и броја становника у години посматрања. Рачуна се тако што се број живорођених подели бројем становника и помножи са 1000.

### Умрли на 1 000 становника

Општа стопа морталитета представља однос броја умрлих и броја становника у години посматрања. Рачуна се тако што се број умрлих подели бројем становника и помножи са 1000.

### Природни прираштај на 1 000 становника

Стопа природног прираштаја представља разлику између броја живорођених и броја умрлих, у односу на број становника у години посматрања.

Стопа природног прираштаја = (број живорођених - број умрлих) / број становника \* 1000

### Умрла одојчад на 1 000 живорођених

Стопа смртности одојчади представља однос броја умрле деце старости испод 1 године и броја живорођене деце у години посматрања. Стопа се рачуна на 1000 живорођења.

Стопа смртности одојчади = (број умрле деце старости испод 1 године / број живорођене деце) \* 1000

## Додатне информације:



Преузмите све податке из базе у Excel формату:  
[Подаци](#)



DevInfo профили:  
<http://devinfo.stat.gov.rs/diProfili>



DevInfo база података online:  
[devinfo.stat.gov.rs/vitalna](http://devinfo.stat.gov.rs/vitalna)



За додатне информације и питања можете се обратити на:  
[devinfo@stat.gov.rs](mailto:devinfo@stat.gov.rs)