

## Природно кретање становништва 1961 – 2022.

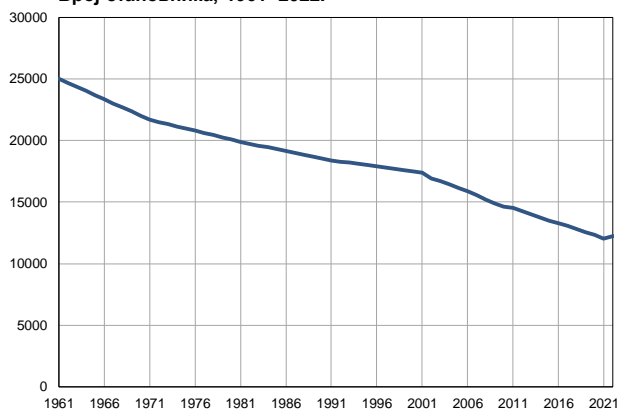
Профил  
јул 2023.

### Љубовија

	1961.	2022.
Број становника	25009	12233
Живорођени, број	651	95
Умрли, број	260	224
Природни прираштај, број	391	-129
Умрла одојчад, број	57	1
Живорођени, на 1 000 становника	26	8
Умрли, на 1 000 становника	10	18
Природни прираштај, на 1 000 становника	16	-11
Умрла одојчад, на 1 000 живорођених	88	11

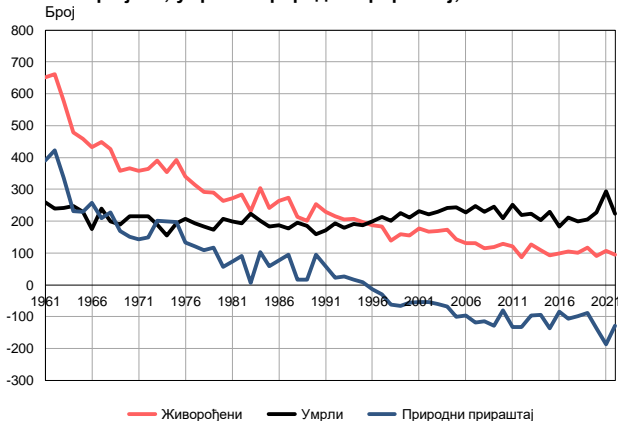
Извор: Витална статистика, РЗС

Број становника, 1961–2022.



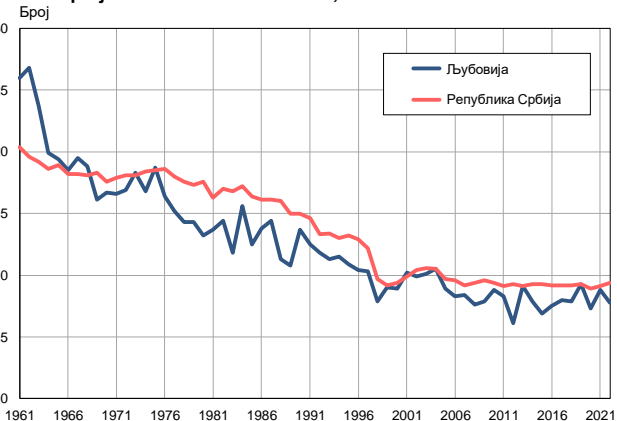
Извор: Витална статистика, РЗС

Живорођени, умрли и природни прираштај, 1961–2022.



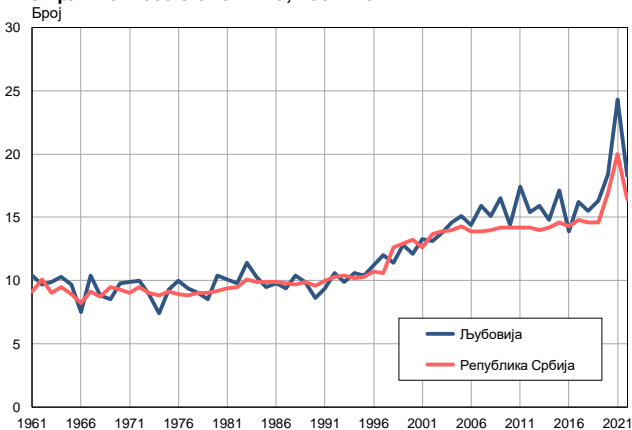
Извор: Витална статистика, РЗС

Живорођени на 1 000 становника, 1961–2022.



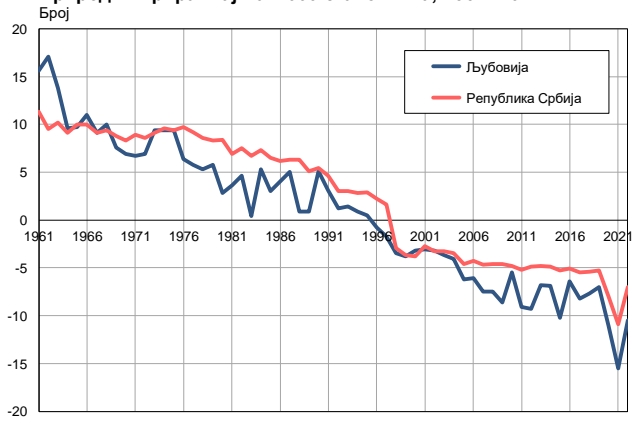
Извор: Витална статистика, РЗС

Умрли на 1 000 становника, 1961–2022.



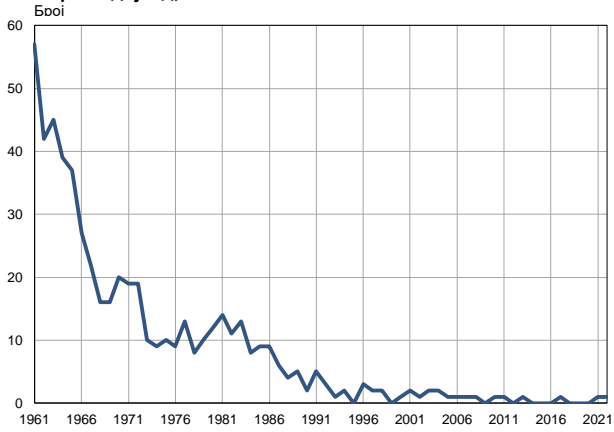
Извор: Витална статистика, РЗС

Природни прираштај на 1 000 становника, 1961–2022.

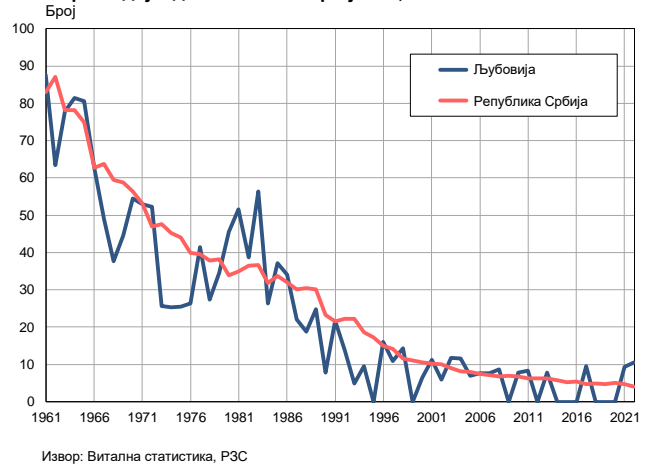


Извор: Витална статистика, РЗС

Умрла одојчад, 1961–2022.



Умрла одојчад на 1 000 живорођених, 1961–2022.



**Табела. Природно кретање становништва, Љубовија**

Година	Број становника	Живо-рођени	Умрли	Природни прираштај	Умрла одојчад	На 1000 становника			Умрла одојчад на 1000 живо-рођених
						живорођени	умрли	природни прираштај	
1961	25009	651	260	391	57	26,0	10,4	15,6	87,6
1962	24677	662	239	423	42	26,8	9,7	17,1	63,4
1963	24345	578	242	336	45	23,7	9,9	13,8	77,9
1964	24014	479	247	232	39	19,9	10,3	9,6	81,4
1965	23681	459	229	230	37	19,4	9,7	9,7	80,6
1966	23349	432	175	257	27	18,5	7,5	11,0	62,5
1967	23017	449	240	209	22	19,5	10,4	9,1	49,0
1968	22684	426	199	227	16	18,8	8,8	10,0	37,6
1969	22353	359	189	170	16	16,1	8,5	7,6	44,6
1970	22021	367	216	151	20	16,7	9,8	6,9	54,5
1971	21689	359	215	144	19	16,6	9,9	6,7	52,9
1972	21509	364	215	149	19	16,9	10,0	6,9	52,2
1973	21329	391	189	202	10	18,3	8,9	9,4	25,6
1974	21149	355	156	199	9	16,8	7,4	9,4	25,4
1975	20969	392	194	198	10	18,7	9,3	9,4	25,5
1976	20790	341	207	134	9	16,4	10,0	6,4	26,4
1977	20610	314	194	120	13	15,2	9,4	5,8	41,4
1978	20430	292	184	108	8	14,3	9,0	5,3	27,4
1979	20250	289	173	116	10	14,3	8,5	5,8	34,6
1980	20070	264	208	56	12	13,2	10,4	2,8	45,5
1981	19890	272	200	72	14	13,7	10,1	3,6	51,5
1982	19740	284	193	91	11	14,4	9,8	4,6	38,7
1983	19590	231	224	7	13	11,8	11,4	0,4	56,3
1984	19440	304	201	103	8	15,6	10,3	5,3	26,3
1985	19290	242	183	59	9	12,5	9,5	3,0	37,2
1986	19141	264	187	77	9	13,8	9,8	4,0	34,1
1987	18991	273	178	95	6	14,4	9,4	5,0	22,0
1988	18841	213	196	17	4	11,3	10,4	0,9	18,8
1989	18691	202	185	17	5	10,8	9,9	0,9	24,8
1990	18541	254	159	95	2	13,7	8,6	5,1	7,9
1991	18391	230	172	58	5	12,5	9,4	3,1	21,7
1992	18293	216	193	23	3	11,8	10,6	1,2	13,9
1993	18194	206	180	26	1	11,3	9,9	1,4	4,9
1994	18096	208	191	17	2	11,5	10,6	0,9	9,6
1995	17997	197	188	9	0	10,9	10,4	0,5	0,0
1996	17899	187	200	-13	3	10,4	11,2	-0,8	16,0
1997	17800	184	214	-30	2	10,3	12,0	-1,7	10,9
1998	17702	139	201	-62	2	7,9	11,4	-3,5	14,4
1999	17603	159	226	-67	0	9,0	12,8	-3,8	0,0
2000	17505	155	212	-57	1	8,9	12,1	-3,2	6,5
2001	17406	178	232	-54	2	10,2	13,3	-3,1	11,2
2002	16936	168	222	-54	1	9,9	13,1	-3,2	6,0
2003	16710	169	230	-61	2	10,1	13,8	-3,7	11,8
2004	16454	173	241	-68	2	10,5	14,6	-4,1	11,6
2005	16154	143	244	-101	1	8,9	15,1	-6,2	7,0

**Табела. Природно кретање становништва, Љубовија**

Година	Број становника	Живо-рођени	Умрли	Природни прираштај	Умрла одојчад	На 1000 становника			Умрла одојчад на 1000 живо-рођених
						живорођени	умрли	природни прираштај	
2006	15873	131	228	-97	1	8,3	14,4	-6,1	7,6
2007	15557	130	248	-118	1	8,4	15,9	-7,5	7,7
2008	15214	115	229	-114	1	7,6	15,1	-7,5	8,7
2009	14906	118	246	-128	0	7,9	16,5	-8,6	0,0
2010	14615	129	210	-81	1	8,8	14,4	-5,5	7,8
2011	14507	120	252	-132	1	8,3	17,4	-9,1	8,3
2012	14252	87	220	-133	0	6,1	15,4	-9,3	0,0
2013	14015	127	223	-96	1	9,1	15,9	-6,8	7,9
2014	13753	108	203	-95	0	7,9	14,8	-6,9	0,0
2015	13477	93	230	-137	0	6,9	17,1	-10,2	0,0
2016	13256	99	184	-85	0	7,5	13,9	-6,4	0,0
2017	13045	104	211	-107	1	8,0	16,2	-8,2	9,6
2018	12805	101	199	-98	0	7,9	15,5	-7,7	0,0
2019	12568	117	205	-88	0	9,3	16,3	-7,0	0,0
2020	12320	90	227	-137	0	7,3	18,4	-11,1	0,0
2021	12043	106	293	-187	1	8,8	24,3	-15,5	9,4
2022	12233	95	224	-129	1	7,8	18,3	-10,5	10,5

Извор: Витална статистика, РЗС

## Дефиниције

### Број становника

Број становника се односи на годину посматрања. Подаци о броју становника за 1961, 1971, 1981. и 1991. годину јесу пописни подаци, док је за међупописне године проценен број становника израчунат као просечна међупописна разлика. Од 2002. године исказане су процене становништва које су израчунате на основу резултата пописа становништва и годишњих резултата статистике природног и механичког кретања становништва.

### Живорођени

Апсолутни број живорођених у току једне године. Живорођено дете је дете које је после рођења показивало знаке живота (дисање, односно куцање срца), макар и за најкраће време, без обзира на трајање трудноће мајке.

### Умрли

Апсолутни број умрлих лица у току једне године. Умрло лице је лице код којег је било када, након живорођења, дошло до трајног престанка свих знакова живота.

### Природни прираштај

Природни прираштај представља разлику између броја живорођених и умрлих у посматраној години.

### Умрла одојчад

Апсолутни број умрле одојчади у једној години. Умрло одојче је дете код кога је након живорођења, а пре него што је навршило једну годину живота, дошло до трајног престанка свих знакова живота.

### Живорођени на 1 000 становника

Стопа живорођених представља однос броја живорођених и броја становника у години посматрања. Рачуна се тако што се број живорођених подели бројем становника и помножи са 1000.

### Умрли на 1 000 становника

Општа стопа морталитета представља однос броја умрлих и броја становника у години посматрања. Рачуна се тако што се број умрлих подели бројем становника и помножи са 1000.

### Природни прираштај на 1 000 становника

Стопа природног прираштаја представља разлику између броја живорођених и броја умрлих, у односу на број становника у години посматрања.

Стопа природног прираштаја = (број живорођених - број умрлих) / број становника \* 1000

### Умрла одојчад на 1 000 живорођених

Стопа смртности одојчади представља однос броја умрле деце старости испод 1 године и броја живорођене деце у години посматрања. Стопа се рачуна на 1000 живорођења.

Стопа смртности одојчади = (број умрле деце старости испод 1 године / број живорођене деце) \* 1000

## Додатне информације:



Преузмите све податке из базе у Excel формату:

[Подаци](#)



DevInfo профили:

<http://devinfo.stat.gov.rs/diProfili>



DevInfo база података online:

[devinfo.stat.gov.rs/vitalna](http://devinfo.stat.gov.rs/vitalna)



За додатне информације и питања можете се обратити на:

[devinfo@stat.gov.rs](mailto:devinfo@stat.gov.rs)