

Природно кретање становништва* 1961 – 1997.

Профил
јул 2023.

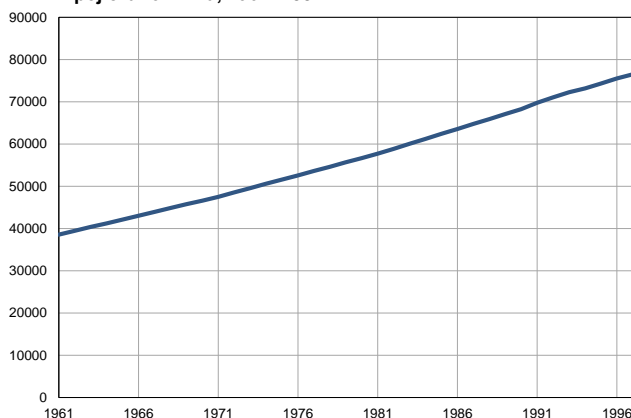
Липљан

	1961.	1997.
Број становника	38573	76500
Живорођени, број	1575	1270
Умрли, број	479	278
Природни прираштај, број	1096	992
Умрла одојчад, број	203	38
Живорођени, на 1 000 становника	41	17
Умрли, на 1 000 становника	12	4
Природни прираштај, на 1 000 становника	28	13
Умрла одојчад, на 1 000 живорођених	129	30

Извор: Витална статистика, РЗС

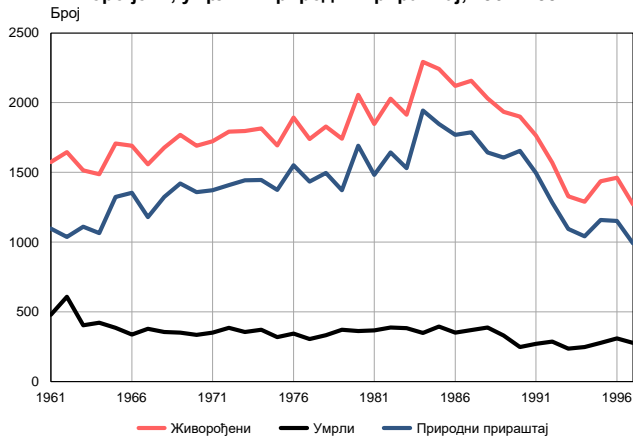
* Републички завод за статистику од 1998. године не располаже демографским подацима за АП Косово и Метохија, тако да они нису садржани у обухвату података за Републику Србију.

Број становника, 1961–1997.



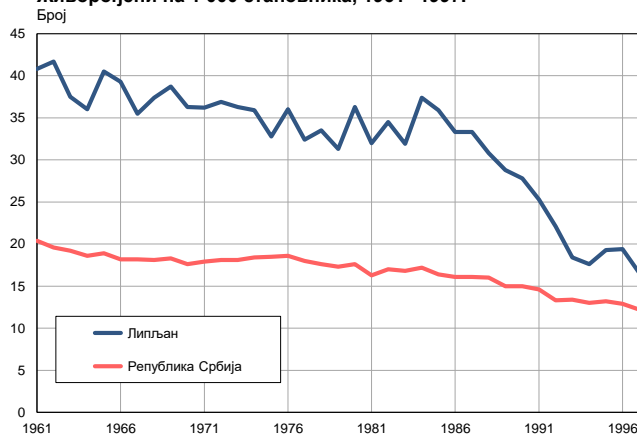
Извор: Витална статистика, РЗС

Живорођени, умрли и природни прираштај, 1961–1997.



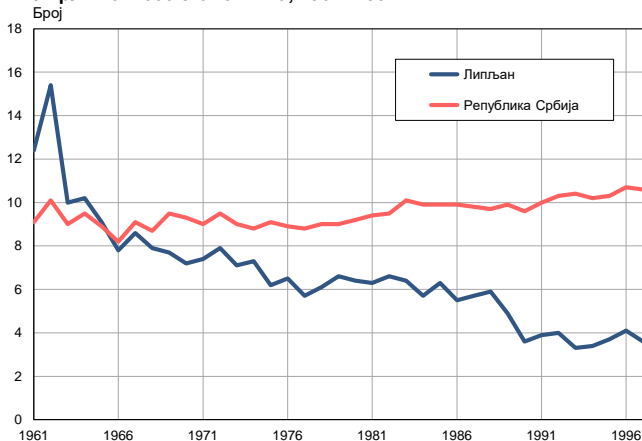
Извор: Витална статистика, РЗС

Живорођени на 1 000 становника, 1961–1997.



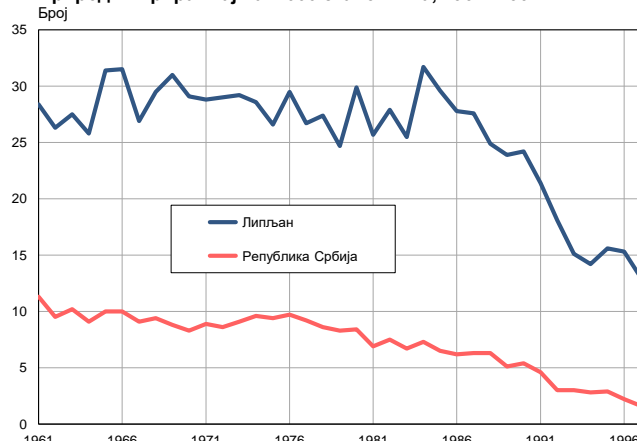
Извор: Витална статистика, РЗС

Умрли на 1 000 становника, 1961–1997.



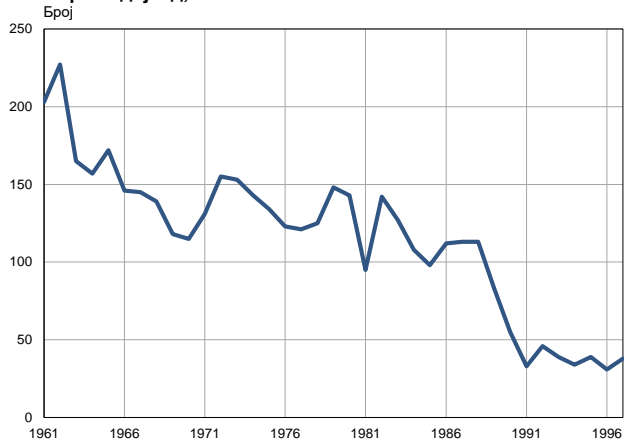
Извор: Витална статистика, РЗС

Природни прираштај на 1 000 становника, 1961–1997.



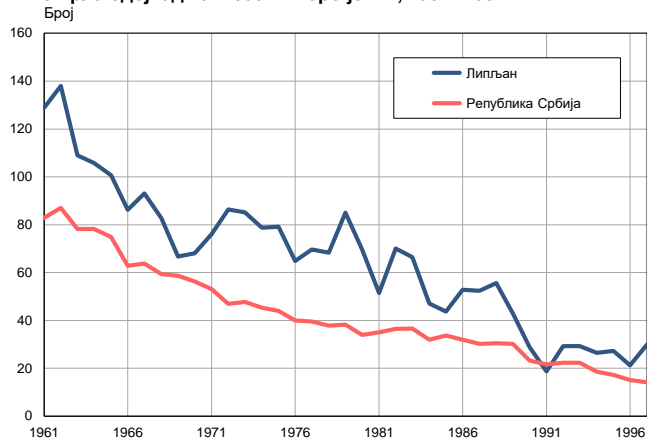
Извор: Витална статистика, РЗС

Умрла одојчад, 1961–1997.



Извор: Витална статистика, РЗС

Умрла одојчад на 1 000 живорођених, 1961–1997.



Извор: Витална статистика, РЗС

Табела. Природно кретање становништва, Липљан

Година	Број становника	Живо-рођени	Умрли	Природни прираштај	Умрла одојчад	На 1000 становника			Умрла одојчад на 1000 живо-рођених
						живорођени	умрли	природни прираштај	
1961	38573	1575	479	1096	203	40,8	12,4	28,4	128,9
1962	39468	1645	608	1037	227	41,7	15,4	26,3	138,0
1963	40363	1514	403	1111	165	37,5	10,0	27,5	109,0
1964	41258	1486	422	1064	157	36,0	10,2	25,8	105,7
1965	42153	1708	385	1323	172	40,5	9,1	31,4	100,7
1966	43048	1691	337	1354	146	39,3	7,8	31,5	86,3
1967	43943	1559	379	1180	145	35,5	8,6	26,9	93,0
1968	44838	1678	355	1323	139	37,4	7,9	29,5	82,8
1969	45733	1770	351	1419	118	38,7	7,7	31,0	66,7
1970	46628	1691	334	1357	115	36,3	7,2	29,1	68,0
1971	47526	1722	351	1371	131	36,2	7,4	28,8	76,1
1972	48544	1793	384	1409	155	36,9	7,9	29,0	86,4
1973	49562	1797	354	1443	153	36,3	7,1	29,2	85,1
1974	50580	1816	370	1446	143	35,9	7,3	28,6	78,7
1975	51598	1693	318	1375	134	32,8	6,2	26,6	79,1
1976	52616	1894	344	1550	123	36,0	6,5	29,5	64,9
1977	53634	1739	304	1435	121	32,4	5,7	26,7	69,6
1978	54652	1829	333	1496	125	33,5	6,1	27,4	68,3
1979	55670	1742	370	1372	148	31,3	6,6	24,7	85,0
1980	56688	2055	363	1692	143	36,3	6,4	29,9	69,6
1981	57705	1847	366	1481	95	32,0	6,3	25,7	51,4
1982	58880	2029	387	1642	142	34,5	6,6	27,9	70,0
1983	60055	1914	383	1531	127	31,9	6,4	25,5	66,4
1984	61230	2292	349	1943	108	37,4	5,7	31,7	47,1
1985	62405	2242	395	1847	98	35,9	6,3	29,6	43,7
1986	63580	2120	351	1769	112	33,3	5,5	27,8	52,8
1987	64755	2157	369	1788	113	33,3	5,7	27,6	52,4
1988	65930	2031	388	1643	113	30,8	5,9	24,9	55,6
1989	67105	1935	329	1606	83	28,8	4,9	23,9	42,9
1990	68280	1901	246	1655	55	27,8	3,6	24,2	28,9
1991	69800	1764	269	1495	33	25,3	3,9	21,4	18,7
1992	71100	1569	286	1283	46	22,1	4,0	18,1	29,3
1993	72300	1329	235	1094	39	18,4	3,3	15,1	29,3
1994	73200	1290	248	1042	34	17,6	3,4	14,2	26,4
1995	74300	1436	278	1158	39	19,3	3,7	15,6	27,2
1996	75500	1462	310	1152	31	19,4	4,1	15,3	21,2
1997	76500	1270	278	992	38	16,6	3,6	13,0	29,9

Извор: Витална статистика, РЗС

Дефиниције

Број становника

Број становника се односи на годину посматрања. Подаци о броју становника за 1961, 1971, 1981. и 1991. годину јесу пописни подаци, док је за међупописне године процењен број становника израчунат као просечна међупописна разлика.

Живорођени

Апсолутни број живорођених у току једне године. Живорођено дете је дете које је после рођења показивало знаке живота (дисање, односно куцање срца), макар и за најкраће време, без обзира на трајање трудноће мајке.

Умрли

Апсолутни број умрлих лица у току једне године. Умрло лице је лице код којег је било када, након живорођења, дошло до трајног престанка свих знакова живота.

Природни прираштај

Природни прираштај представља разлику између броја живорођених и умрлих у посматраној години.

Умрла одојчад

Апсолутни број умрле одојчади у једној години. Умрла одојче је дете код кога је након живорођења, а пре него што је навршило једну годину живота, дошло до трајног престанка свих знакова живота.

Живорођени на 1 000 становника

Стопа живорођених представља однос броја живорођених и броја становника у години посматрања. Рачуна се тако што се број живорођених подели бројем становника и помножи са 1000.

Умрли на 1 000 становника

Општа стопа морталитета представља однос броја умрлих и броја становника у години посматрања. Рачуна се тако што се број умрлих подели бројем становника и помножи са 1000.

Природни прираштај на 1 000 становника

Стопа природног прираштаја представља разлику између броја живорођених и броја умрлих, у односу на број становника у години посматрања.

Стопа природног прираштаја = (број живорођених - број умрлих) / број становника * 1000

Умрла одојчад на 1 000 живорођених

Стопа смртности одојчади представља однос броја умрле деце старости испод 1 године и броја живорођене деце у години посматрања. Стопа се рачуна на 1000 живорођења.

Стопа смртности одојчади = (број умрле деце старости испод 1 године / број живорођене деце) * 1000

Додатне информације:



Преузмите све податке из базе у Excel формату:

[Подаци](#)



DevInfo профили:

devinfo.stat.gov.rs/diProfili



DevInfo база података online:

devinfo.stat.gov.rs/vitalna



За додатне информације и питања можете се обратити на:

devinfo@stat.gov.rs