

Природно кретање становништва* 1961 – 1997.

Профил
јул 2023.

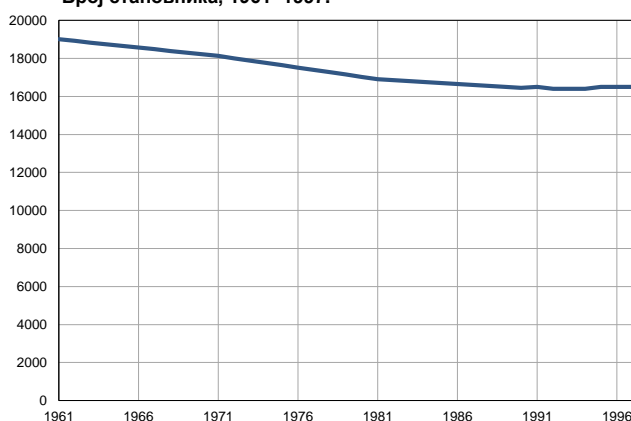
Лепосавић

	1961.	1997.
Број становника	19006	16500
Живорођени, број	491	180
Умрли, број	146	153
Природни прираштај, број	345	27
Умрла одојчад, број	47	2
Живорођени, на 1 000 становника	26	11
Умрли, на 1 000 становника	8	9
Природни прираштај, на 1 000 становника	18	2
Умрла одојчад, на 1 000 живорођених	96	11

Извор: Витална статистика, РЗС

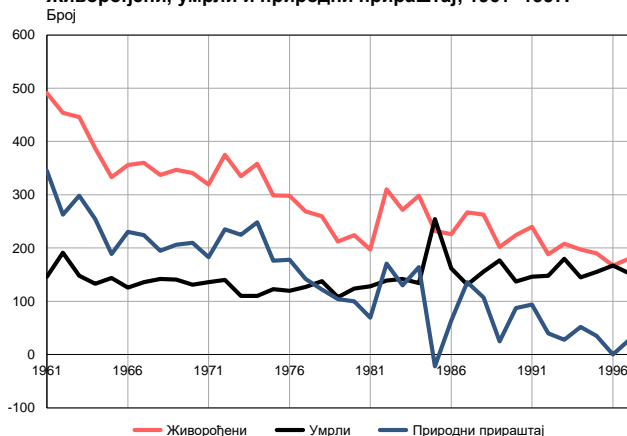
* Републички завод за статистику од 1998. године не располаже демографским подацима за АП Косово и Метохија, тако да они нису садржани у обухвату података за Републику Србију.

Број становника, 1961–1997.



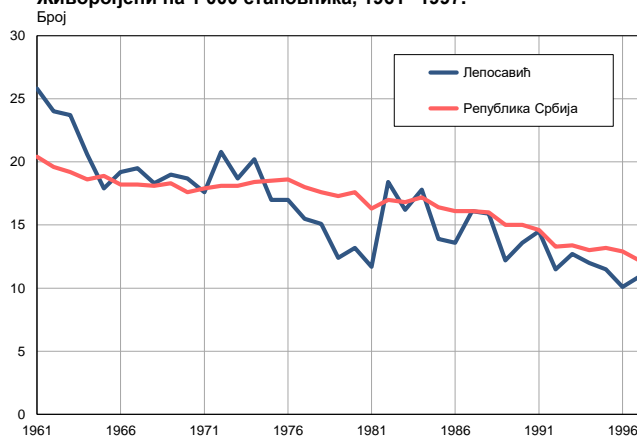
Извор: Витална статистика, РЗС

Живорођени, умрли и природни прираштај, 1961–1997.



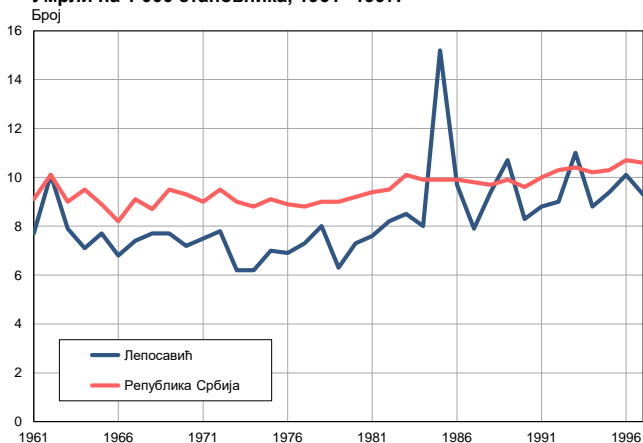
Извор: Витална статистика, РЗС

Живорођени на 1 000 становника, 1961–1997.



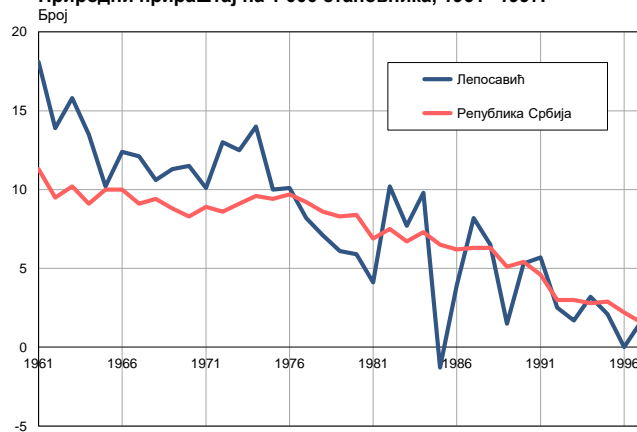
Извор: Витална статистика, РЗС

Умрли на 1 000 становника, 1961–1997.



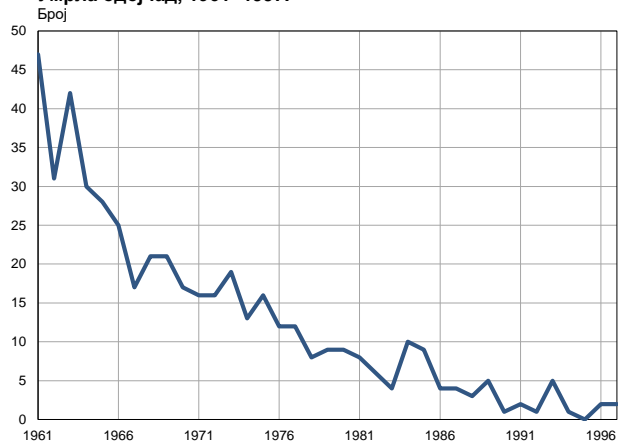
Извор: Витална статистика, РЗС

Природни прираштај на 1 000 становника, 1961–1997.



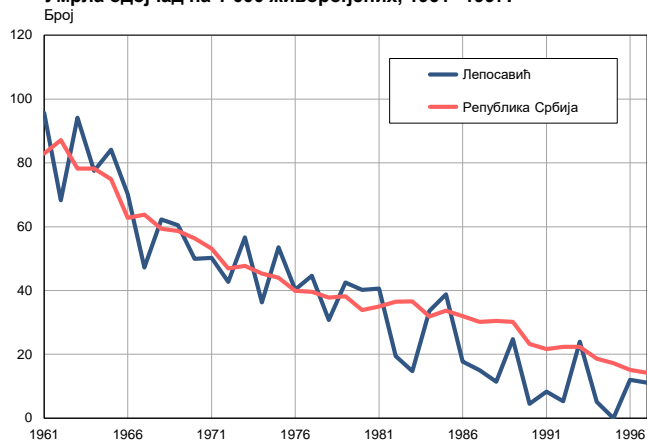
Извор: Витална статистика, РЗС

Умрла одојчад, 1961–1997.



Извор: Витална статистика, РЗС

Умрла одојчад на 1 000 живорођених, 1961–1997.



Извор: Витална статистика, РЗС

Табела. Природно кретање становништва, Лепосавић

Година	Број становника	Живо-рођени	Умрли	Природни прираштај	Умрла одојчад	На 1000 становника			Умрла одојчад на 1000 живо-рођених
						живорођени	умрли	природни прираштај	
1961	19006	491	146	345	47	25,8	7,7	18,1	95,7
1962	18918	454	191	263	31	24,0	10,1	13,9	68,3
1963	18830	446	148	298	42	23,7	7,9	15,8	94,2
1964	18742	387	133	254	30	20,6	7,1	13,5	77,5
1965	18654	333	144	189	28	17,9	7,7	10,2	84,1
1966	18566	356	126	230	25	19,2	6,8	12,4	70,2
1967	18478	360	136	224	17	19,5	7,4	12,1	47,2
1968	18390	337	142	195	21	18,3	7,7	10,6	62,3
1969	18302	347	141	206	21	19,0	7,7	11,3	60,5
1970	18214	341	131	210	17	18,7	7,2	11,5	49,9
1971	18124	319	136	183	16	17,6	7,5	10,1	50,2
1972	18002	375	140	235	16	20,8	7,8	13,0	42,7
1973	17880	335	110	225	19	18,7	6,2	12,5	56,7
1974	17758	358	110	248	13	20,2	6,2	14,0	36,3
1975	17636	299	123	176	16	17,0	7,0	10,0	53,5
1976	17514	298	120	178	12	17,0	6,9	10,1	40,3
1977	17392	269	127	142	12	15,5	7,3	8,2	44,6
1978	17270	260	138	122	8	15,1	8,0	7,1	30,8
1979	17148	212	108	104	9	12,4	6,3	6,1	42,5
1980	17026	224	124	100	9	13,2	7,3	5,9	40,2
1981	16906	197	128	69	8	11,7	7,6	4,1	40,6
1982	16855	310	139	171	6	18,4	8,2	10,2	19,4
1983	16804	272	142	130	4	16,2	8,5	7,7	14,7
1984	16753	298	134	164	10	17,8	8,0	9,8	33,6
1985	16702	232	254	-22	9	13,9	15,2	-1,3	38,8
1986	16651	226	162	64	4	13,6	9,7	3,9	17,7
1987	16600	267	131	136	4	16,1	7,9	8,2	15,0
1988	16549	263	156	107	3	15,9	9,4	6,5	11,4
1989	16498	202	177	25	5	12,2	10,7	1,5	24,8
1990	16447	224	137	87	1	13,6	8,3	5,3	4,5
1991	16500	240	146	94	2	14,5	8,8	5,7	8,3
1992	16400	188	148	40	1	11,5	9,0	2,5	5,3
1993	16400	208	180	28	5	12,7	11,0	1,7	24,0
1994	16400	197	145	52	1	12,0	8,8	3,2	5,1
1995	16500	190	155	35	0	11,5	9,4	2,1	0,0
1996	16500	167	167	0	2	10,1	10,1	0,0	12,0
1997	16500	180	153	27	2	10,9	9,3	1,6	11,1

Извор: Витална статистика, РЗС

Дефиниције

Број становника

Број становника се односи на годину посматрања. Подаци о броју становника за 1961, 1971, 1981. и 1991. годину јесу пописни подаци, док је за међупописне године процењен број становника израчунат као просечна међупописна разлика.

Живорођени

Апсолутни број живорођених у току једне године. Живорођено дете је дете које је после рођења показивало знаке живота (дисање, односно куцање срца), макар и за најкраће време, без обзира на трајање трудноће мајке.

Умрли

Апсолутни број умрлих лица у току једне године. Умрло лице је лице код којег је било када, након живорођења, дошло до трајног престанка свих знакова живота.

Природни прираштај

Природни прираштај представља разлику између броја живорођених и умрлих у посматраној години.

Умрла одојчад

Апсолутни број умрле одојчади у једној години. Умрла одојче је дете код кога је након живорођења, а пре него што је навршило једну годину живота, дошло до трајног престанка свих знакова живота.

Живорођени на 1 000 становника

Стопа живорођених представља однос броја живорођених и броја становника у години посматрања. Рачуна се тако што се број живорођених подели бројем становника и помножи са 1000.

Умрли на 1 000 становника

Општа стопа морталитета представља однос броја умрлих и броја становника у години посматрања. Рачуна се тако што се број умрлих подели бројем становника и помножи са 1000.

Природни прираштај на 1 000 становника

Стопа природног прираштаја представља разлику између броја живорођених и броја умрлих, у односу на број становника у години посматрања.

Стопа природног прираштаја = (број живорођених - број умрлих) / број становника * 1000

Умрла одојчад на 1 000 живорођених

Стопа смртности одојчади представља однос броја умрле деце старости испод 1 године и броја живорођене деце у години посматрања. Стопа се рачуна на 1000 живорођења.

Стопа смртности одојчади = (број умрле деце старости испод 1 године / број живорођене деце) * 1000

Додатне информације:



Преузмите све податке из базе у Excel формату:

[Подаци](#)



DevInfo профили:

devinfo.stat.gov.rs/diProfili



DevInfo база података online:

devinfo.stat.gov.rs/vitalna



За додатне информације и питања можете се обратити на:

devinfo@stat.gov.rs