

Природно кретање становништва 1961 – 2022.

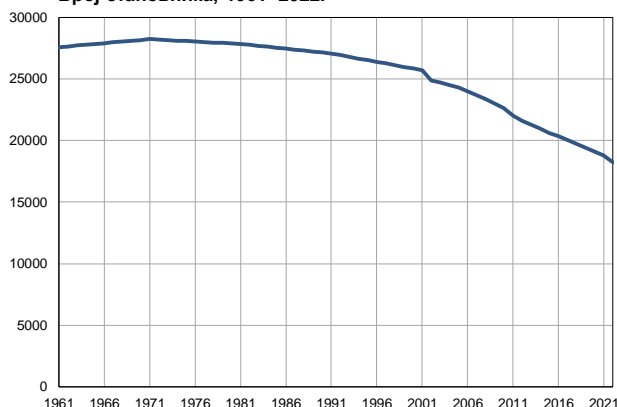
Профил
јул 2023.

Лебане

	1961.	2022.
Број становника	27579	18194
Живорођени, број	565	174
Умрли, број	226	353
Природни прираштај, број	339	-179
Умрла одојчад, број	57	2
Живорођени, на 1 000 становника	21	10
Умрли, на 1 000 становника	8	19
Природни прираштај, на 1 000 становника	12	-10
Умрла одојчад, на 1 000 живорођених	101	12

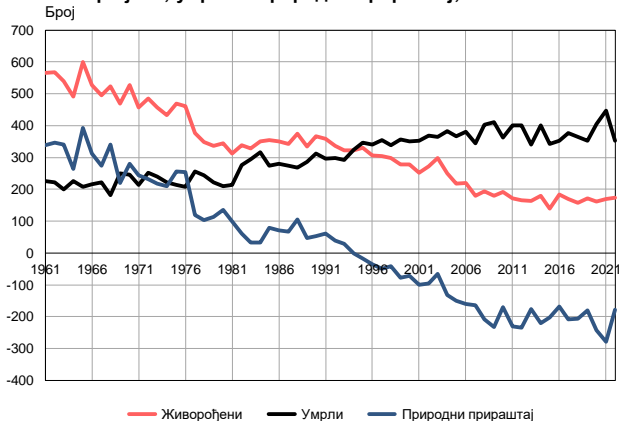
Извор: Витална статистика, РЗС

Број становника, 1961–2022.



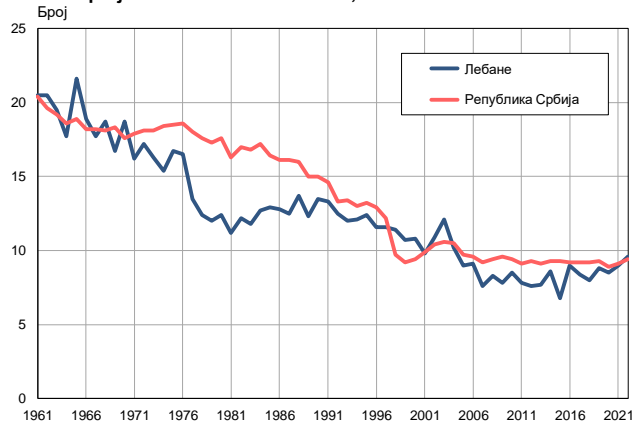
Извор: Витална статистика, РЗС

Живорођени, умрли и природни прираштај, 1961–2022.



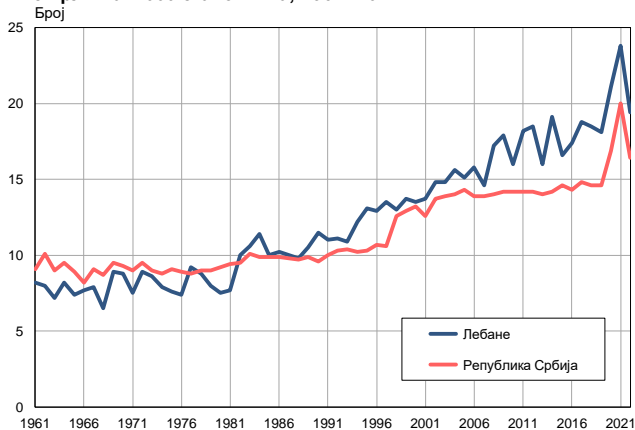
Извор: Витална статистика, РЗС

Живорођени на 1 000 становника, 1961–2022.



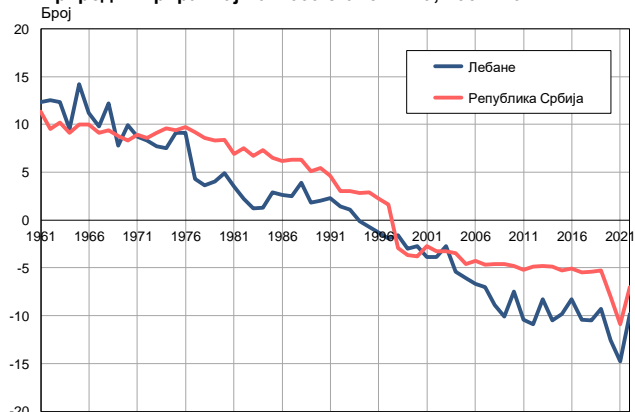
Извор: Витална статистика, РЗС

Умрли на 1 000 становника, 1961–2022.



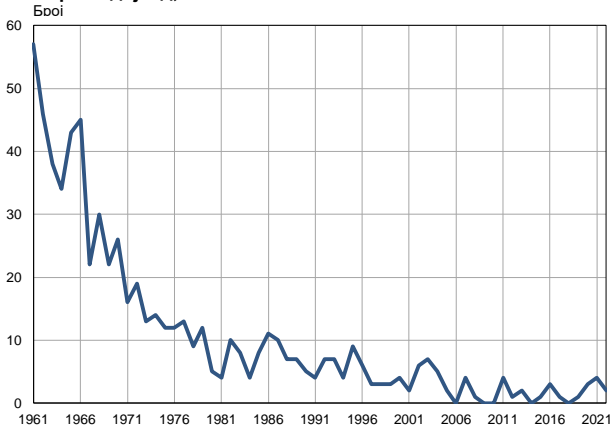
Извор: Витална статистика, РЗС

Природни прираштај на 1 000 становника, 1961–2022.

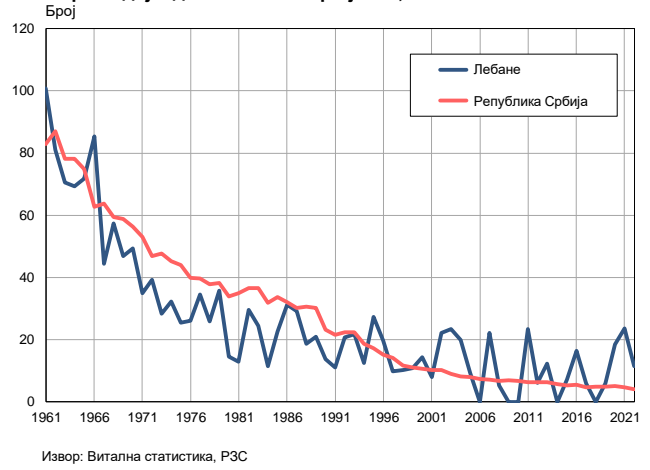


Извор: Витална статистика, РЗС

Умрла одојчад, 1961–2022.



Умрла одојчад на 1 000 живорођених, 1961–2022.



Табела. Природно кретање становништва, Лебане

Година	Број становника	Живо-рођени	Умрли	Природни прираштај	Умрла одојчад	На 1000 становника			Умрла одојчад на 1000 живо-рођених
						живорођени	умрли	природни прираштај	
1961	27579	565	226	339	57	20,5	8,2	12,3	100,9
1962	27644	568	222	346	46	20,5	8,0	12,5	81,0
1963	27709	539	199	340	38	19,5	7,2	12,3	70,5
1964	27774	491	227	264	34	17,7	8,2	9,5	69,2
1965	27839	600	207	393	43	21,6	7,4	14,2	71,7
1966	27903	527	215	312	45	18,9	7,7	11,2	85,4
1967	27968	496	222	274	22	17,7	7,9	9,8	44,4
1968	28033	523	182	341	30	18,7	6,5	12,2	57,4
1969	28098	469	250	219	22	16,7	8,9	7,8	46,9
1970	28163	527	247	280	26	18,7	8,8	9,9	49,3
1971	28228	457	213	244	16	16,2	7,5	8,7	35,0
1972	28189	485	252	233	19	17,2	8,9	8,3	39,2
1973	28150	458	241	217	13	16,3	8,6	7,7	28,4
1974	28110	433	223	210	14	15,4	7,9	7,5	32,3
1975	28071	470	214	256	12	16,7	7,6	9,1	25,5
1976	28032	462	208	254	12	16,5	7,4	9,1	26,0
1977	27993	377	257	120	13	13,5	9,2	4,3	34,5
1978	27954	348	245	103	9	12,4	8,8	3,6	25,9
1979	27914	336	223	113	12	12,0	8,0	4,0	35,7
1980	27875	345	209	136	5	12,4	7,5	4,9	14,5
1981	27836	312	213	99	4	11,2	7,7	3,5	12,8
1982	27759	339	277	62	10	12,2	10,0	2,2	29,5
1983	27682	328	294	34	8	11,8	10,6	1,2	24,4
1984	27606	350	316	34	4	12,7	11,4	1,3	11,4
1985	27529	355	275	80	8	12,9	10,0	2,9	22,5
1986	27452	351	280	71	11	12,8	10,2	2,6	31,3
1987	27375	342	274	68	10	12,5	10,0	2,5	29,2
1988	27298	374	268	106	7	13,7	9,8	3,9	18,7
1989	27222	335	287	48	7	12,3	10,5	1,8	20,9
1990	27145	367	313	54	5	13,5	11,5	2,0	13,6
1991	27068	359	297	62	4	13,3	11,0	2,3	11,1
1992	26931	337	298	39	7	12,5	11,1	1,4	20,8
1993	26794	322	293	29	7	12,0	10,9	1,1	21,7
1994	26658	322	324	-2	4	12,1	12,2	-0,1	12,4
1995	26520	330	347	-17	9	12,4	13,1	-0,7	27,3
1996	26384	306	341	-35	6	11,6	12,9	-1,3	19,6
1997	26247	305	355	-50	3	11,6	13,5	-1,9	9,8
1998	26111	298	339	-41	3	11,4	13,0	-1,6	10,1
1999	25973	279	357	-78	3	10,7	13,7	-3,0	10,8
2000	25837	279	350	-71	4	10,8	13,5	-2,7	14,3
2001	25700	252	352	-100	2	9,8	13,7	-3,9	7,9
2002	24881	272	368	-96	6	10,9	14,8	-3,9	22,1
2003	24713	299	365	-66	7	12,1	14,8	-2,7	23,4
2004	24518	251	382	-131	5	10,2	15,6	-5,4	19,9
2005	24280	218	367	-149	2	9,0	15,1	-6,1	9,2

Табела. Природно кретање становништва, Лебане

Година	Број становника	Живо-рођени	Умрли	Природни прираштај	Умрла одојчад	На 1000 становника			Умрла одојчад на 1000 живо-рођених
						живорођени	умрли	природни прираштај	
2006	24006	219	380	-161	0	9,1	15,8	-6,7	0,0
2007	23681	180	345	-165	4	7,6	14,6	-7,0	22,2
2008	23344	194	402	-208	1	8,3	17,2	-8,9	5,2
2009	22995	179	411	-232	0	7,8	17,9	-10,1	0,0
2010	22655	192	362	-170	0	8,5	16,0	-7,5	0,0
2011	22010	171	401	-230	4	7,8	18,2	-10,4	23,4
2012	21612	165	400	-235	1	7,6	18,5	-10,9	6,1
2013	21290	163	340	-177	2	7,7	16,0	-8,3	12,3
2014	20961	180	401	-221	0	8,6	19,1	-10,5	0,0
2015	20621	140	342	-202	1	6,8	16,6	-9,8	7,1
2016	20333	184	353	-169	3	9,0	17,4	-8,3	16,3
2017	20043	169	377	-208	1	8,4	18,8	-10,4	5,9
2018	19730	158	365	-207	0	8,0	18,5	-10,5	0,0
2019	19416	171	352	-181	1	8,8	18,1	-9,3	5,8
2020	19124	162	404	-242	3	8,5	21,1	-12,6	18,5
2021	18790	170	448	-278	4	9,0	23,8	-14,8	23,5
2022	18194	174	353	-179	2	9,6	19,4	-9,8	11,5

Извор: Витална статистика, РЗС

Дефиниције

Број становника

Број становника се односи на годину посматрања. Подаци о броју становника за 1961, 1971, 1981. и 1991. годину јесу пописни подаци, док је за међупописне године проценен број становника израчунат као просечна међупописна разлика. Од 2002. године исказане су процене становништва које су израчунате на основу резултата пописа становништва и годишњих резултата статистике природног и механичког кретања становништва.

Живорођени

Апсолутни број живорођених у току једне године. Живорођено дете је дете које је после рођења показивало знаке живота (дисање, односно куцање срца), макар и за најкраће време, без обзира на трајање трудноће мајке.

Умрли

Апсолутни број умрлих лица у току једне године. Умрло лице је лице код којег је било када, након живорођења, дошло до трајног престанка свих знакова живота.

Природни прираштај

Природни прираштај представља разлику између броја живорођених и умрлих у посматраној години.

Умрла одојчад

Апсолутни број умрле одојчади у једној години. Умрло одојче је дете код кога је након живорођења, а пре него што је навршило једну годину живота, дошло до трајног престанка свих знакова живота.

Живорођени на 1 000 становника

Стопа живорођених представља однос броја живорођених и броја становника у години посматрања. Рачуна се тако што се број живорођених подели бројем становника и помножи са 1000.

Умрли на 1 000 становника

Општа стопа морталитета представља однос броја умрлих и броја становника у години посматрања. Рачуна се тако што се број умрлих подели бројем становника и помножи са 1000.

Природни прираштај на 1 000 становника

Стопа природног прираштаја представља разлику између броја живорођених и броја умрлих, у односу на број становника у години посматрања.

Стопа природног прираштаја = (број живорођених - број умрлих) / број становника * 1000

Умрла одојчад на 1 000 живорођених

Стопа смртности одојчади представља однос броја умрле деце старости испод 1 године и броја живорођене деце у години посматрања. Стопа се рачуна на 1000 живорођења.

Стопа смртности одојчади = (број умрле деце старости испод 1 године / број живорођене деце) * 1000

Додатне информације:



Преузмите све податке из базе у Excel формату:
[Подаци](#)



DevInfo профили:
<http://devinfo.stat.gov.rs/diProfili>



DevInfo база података online:
devinfo.stat.gov.rs/vitalna



За додатне информације и питања можете се обратити на:
devinfo@stat.gov.rs