

Природно кретање становништва 1961 – 2022.

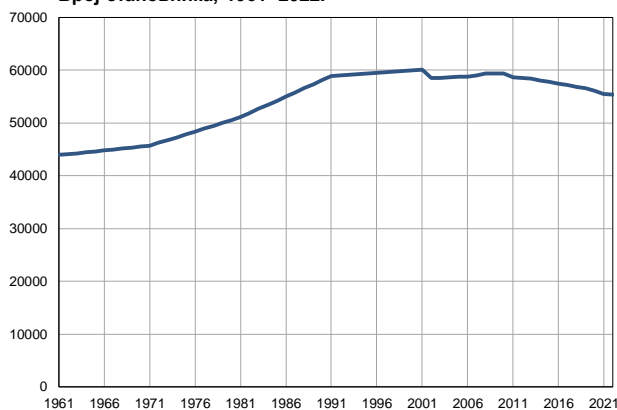
Профил
јул 2023.

Лазаревац

	1961.	2022.
Број становника	43906	55366
Живорођени, број	845	586
Умрли, број	329	846
Природни прираштај, број	516	-260
Умрла одојчад, број	34	0
Живорођени, на 1 000 становника	19	11
Умрли, на 1 000 становника	8	15
Природни прираштај, на 1 000 становника	12	-5
Умрла одојчад, на 1 000 живорођених	40	0

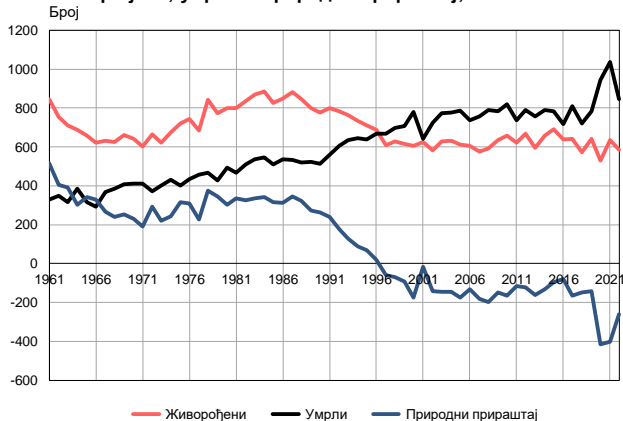
Извор: Витална статистика, РЗС

Број становника, 1961–2022.



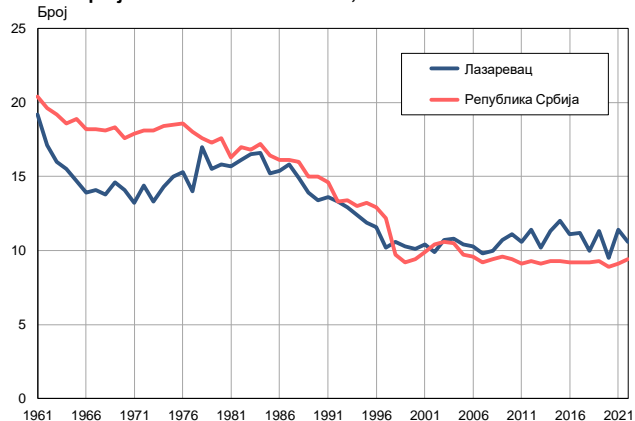
Извор: Витална статистика, РЗС

Живорођени, умрли и природни прираштај, 1961–2022.



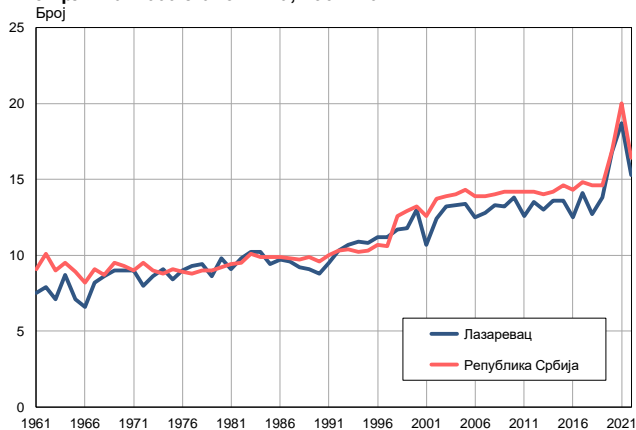
Извор: Витална статистика, РЗС

Живорођени на 1 000 становника, 1961–2022.



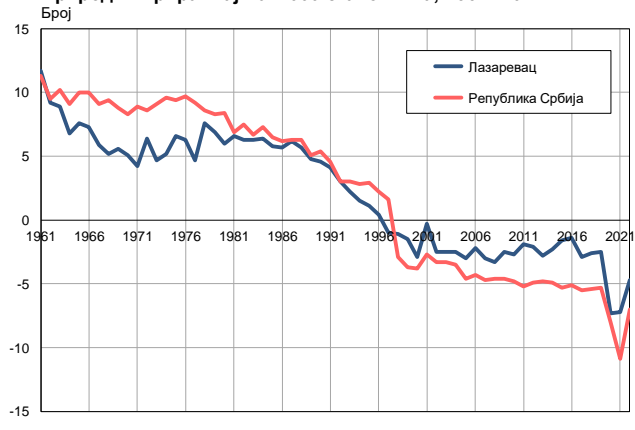
Извор: Витална статистика, РЗС

Умрли на 1 000 становника, 1961–2022.



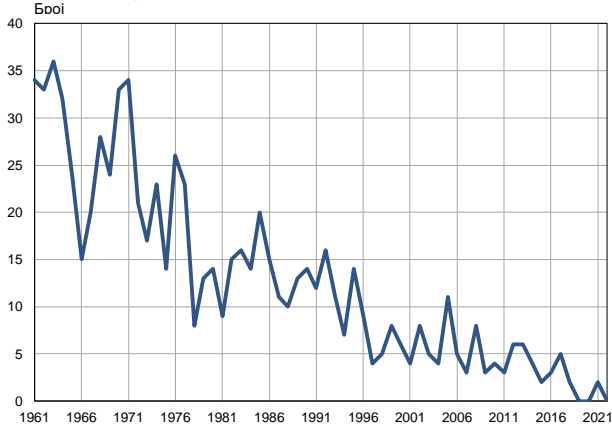
Извор: Витална статистика, РЗС

Природни прираштај на 1 000 становника, 1961–2022.

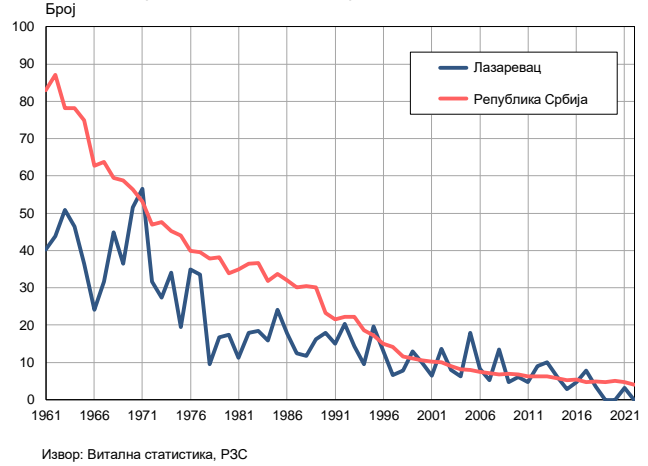


Извор: Витална статистика, РЗС

Умрла одојчад, 1961–2022.



Умрла одојчад на 1 000 живорођених, 1961–2022.



Табела. Природно кретање становништва, Лазаревац

Година	Број становника	Живо-рођени	Умрли	Природни прираштај	Умрла одојчад	На 1000 становника			Умрла одојчад на 1000 живо-рођених
						живорођени	умрли	природни прираштај	
1961	43906	845	329	516	34	19,2	7,5	11,7	40,2
1962	44083	754	348	406	33	17,1	7,9	9,2	43,8
1963	44260	709	316	393	36	16,0	7,1	8,9	50,8
1964	44437	688	385	303	32	15,5	8,7	6,8	46,5
1965	44614	658	316	342	24	14,7	7,1	7,6	36,5
1966	44790	622	294	328	15	13,9	6,6	7,3	24,1
1967	44967	633	367	266	20	14,1	8,2	5,9	31,6
1968	45144	625	386	239	28	13,8	8,6	5,2	44,8
1969	45321	660	407	253	24	14,6	9,0	5,6	36,4
1970	45498	641	410	231	33	14,1	9,0	5,1	51,5
1971	45675	602	410	192	34	13,2	9,0	4,2	56,5
1972	46214	664	372	292	21	14,4	8,0	6,4	31,6
1973	46754	623	402	221	17	13,3	8,6	4,7	27,3
1974	47293	676	432	244	23	14,3	9,1	5,2	34,0
1975	47832	719	402	317	14	15,0	8,4	6,6	19,5
1976	48372	742	433	309	26	15,3	9,0	6,3	35,0
1977	48911	685	457	228	23	14,0	9,3	4,7	33,6
1978	49450	843	467	376	8	17,0	9,4	7,6	9,5
1979	49989	773	428	345	13	15,5	8,6	6,9	16,8
1980	50529	799	495	304	14	15,8	9,8	6,0	17,5
1981	51068	801	466	335	9	15,7	9,1	6,6	11,2
1982	51849	835	510	325	15	16,1	9,8	6,3	18,0
1983	52631	870	536	334	16	16,5	10,2	6,3	18,4
1984	53411	886	545	341	14	16,6	10,2	6,4	15,8
1985	54194	825	510	315	20	15,2	9,4	5,8	24,2
1986	54975	848	536	312	15	15,4	9,7	5,7	17,7
1987	55756	881	534	347	11	15,8	9,6	6,2	12,5
1988	56538	844	521	323	10	14,9	9,2	5,7	11,8
1989	57319	798	524	274	13	13,9	9,1	4,8	16,3
1990	58101	776	513	263	14	13,4	8,8	4,6	18,0
1991	58882	798	558	240	12	13,6	9,5	4,1	15,0
1992	59001	784	606	178	16	13,3	10,3	3,0	20,4
1993	59120	764	635	129	11	12,9	10,7	2,2	14,4
1994	59238	735	645	90	7	12,4	10,9	1,5	9,5
1995	59357	709	639	70	14	11,9	10,8	1,1	19,7
1996	59476	688	668	20	9	11,6	11,2	0,4	13,1
1997	59595	608	668	-60	4	10,2	11,2	-1,0	6,6
1998	59714	630	699	-69	5	10,6	11,7	-1,1	7,9
1999	59833	615	707	-92	8	10,3	11,8	-1,5	13,0
2000	59951	606	781	-175	6	10,1	13,0	-2,9	9,9
2001	60070	626	642	-16	4	10,4	10,7	-0,3	6,4
2002	58537	582	725	-143	8	9,9	12,4	-2,5	13,7
2003	58540	628	772	-144	5	10,7	13,2	-2,5	8,0
2004	58638	632	778	-146	4	10,8	13,3	-2,5	6,3
2005	58717	612	787	-175	11	10,4	13,4	-3,0	18,0

Табела. Природно кретање становништва, Лазаревац

Година	Број становника	Живо-рођени	Умрли	Природни прираштај	Умрла одојчад	На 1000 становника			Умрла одојчад на 1000 живо-рођених
						живорођени	умрли	природни прираштај	
2006	58764	606	736	-130	5	10,3	12,5	-2,2	8,3
2007	59043	577	758	-181	3	9,8	12,8	-3,0	5,2
2008	59322	593	790	-197	8	10,0	13,3	-3,3	13,5
2009	59364	635	782	-147	3	10,7	13,2	-2,5	4,7
2010	59366	657	820	-163	4	11,1	13,8	-2,7	6,1
2011	58596	623	737	-114	3	10,6	12,6	-1,9	4,8
2012	58523	669	790	-121	6	11,4	13,5	-2,1	9,0
2013	58352	595	756	-161	6	10,2	13,0	-2,8	10,1
2014	58049	658	789	-131	4	11,3	13,6	-2,3	6,1
2015	57735	690	784	-94	2	12,0	13,6	-1,6	2,9
2016	57444	639	718	-79	3	11,1	12,5	-1,4	4,7
2017	57136	642	808	-166	5	11,2	14,1	-2,9	7,8
2018	56865	571	720	-149	2	10,0	12,7	-2,6	3,5
2019	56595	642	783	-141	0	11,3	13,8	-2,5	0,0
2020	56125	531	945	-414	0	9,5	16,8	-7,3	0,0
2021	55477	634	1036	-402	2	11,4	18,7	-7,2	3,2
2022	55366	586	846	-260	0	10,6	15,3	-4,7	0,0

Извор: Витална статистика, РЗС

Дефиниције

Број становника

Број становника се односи на годину посматрања. Подаци о броју становника за 1961, 1971, 1981. и 1991. годину јесу пописни подаци, док је за међупописне године проценен број становника израчунат као просечна међупописна разлика. Од 2002. године исказане су процене становништва које су израчунате на основу резултата пописа становништва и годишњих резултата статистике природног и механичког кретања становништва.

Живорођени

Апсолутни број живорођених у току једне године. Живорођено дете је дете које је после рођења показивало знаке живота (дисање, односно куцање срца), макар и за најкраће време, без обзира на трајање трудноће мајке.

Умрли

Апсолутни број умрлих лица у току једне године. Умрло лице је лице код којег је било када, након живорођења, дошло до трајног престанка свих знакова живота.

Природни прираштај

Природни прираштај представља разлику између броја живорођених и умрлих у посматраној години.

Умрла одојчад

Апсолутни број умрле одојчади у једној години. Умрло одојче је дете код кога је након живорођења, а пре него што је навршило једну годину живота, дошло до трајног престанка свих знакова живота.

Живорођени на 1 000 становника

Стопа живорођених представља однос броја живорођених и броја становника у години посматрања. Рачуна се тако што се број живорођених подели бројем становника и помножи са 1000.

Умрли на 1 000 становника

Општа стопа морталитета представља однос броја умрлих и броја становника у години посматрања. Рачуна се тако што се број умрлих подели бројем становника и помножи са 1000.

Природни прираштај на 1 000 становника

Стопа природног прираштаја представља разлику између броја живорођених и броја умрлих, у односу на број становника у години посматрања.

Стопа природног прираштаја = (број живорођених - број умрлих) / број становника * 1000

Умрла одојчад на 1 000 живорођених

Стопа смртности одојчади представља однос броја умрле деце старости испод 1 године и броја живорођене деце у години посматрања. Стопа се рачуна на 1000 живорођења.

Стопа смртности одојчади = (број умрле деце старости испод 1 године / број живорођене деце) * 1000

Додатне информације:



Преузмите све податке из базе у Excel формату:
[Подаци](#)



DevInfo профили:
<http://devinfo.stat.gov.rs/diProfili>



DevInfo база података online:
devinfo.stat.gov.rs/vitalna



За додатне информације и питања можете се обратити на:
devinfo@stat.gov.rs