

# Природно кретање становништва 1961 – 2022.

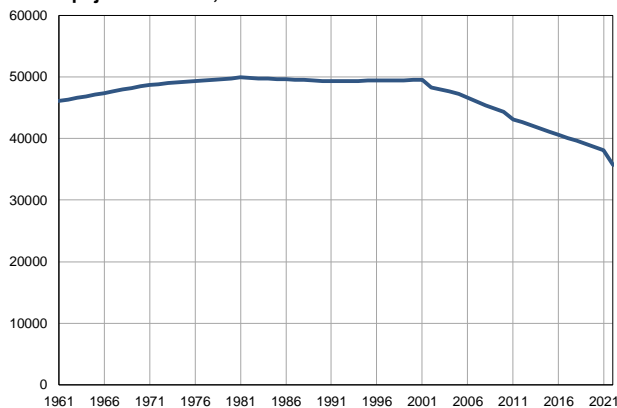
Профил  
јул 2023.

## Кула

	1961.	2022.
Број становника	46062	35674
Живорођени, број	1047	312
Умрли, број	463	613
Природни прираштај, број	584	-301
Умрла одојчад, број	68	2
Живорођени, на 1 000 становника	23	9
Умрли, на 1 000 становника	10	17
Природни прираштај, на 1 000 становника	13	-8
Умрла одојчад, на 1 000 живорођених	65	6

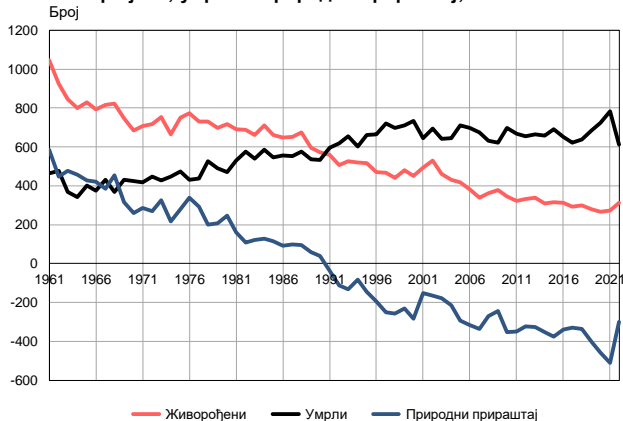
Извор: Витална статистика, РЗС

Број становника, 1961–2022.



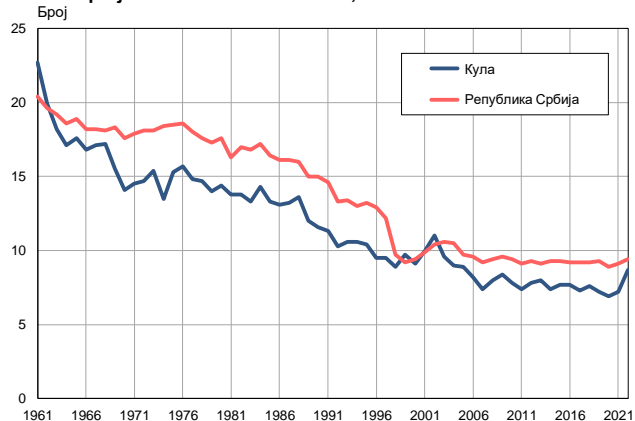
Извор: Витална статистика, РЗС

Живорођени, умрли и природни прираштај, 1961–2022.



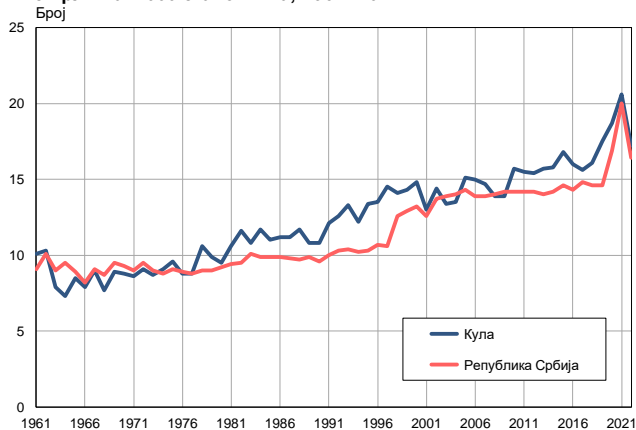
Извор: Витална статистика, РЗС

Живорођени на 1 000 становника, 1961–2022.



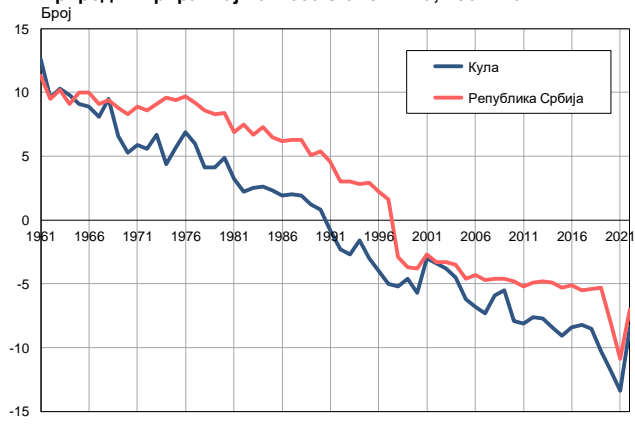
Извор: Витална статистика, РЗС

Умрли на 1 000 становника, 1961–2022.



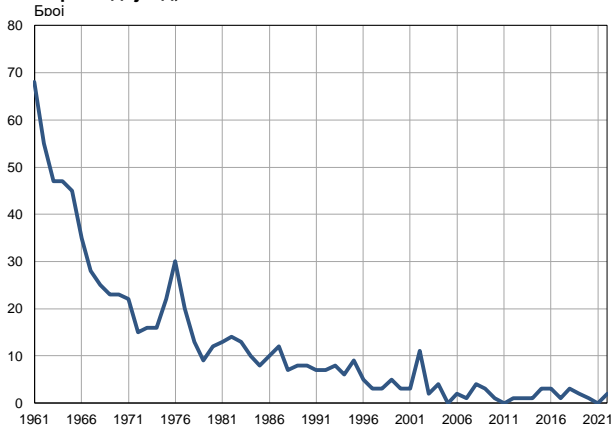
Извор: Витална статистика, РЗС

Природни прираштај на 1 000 становника, 1961–2022.

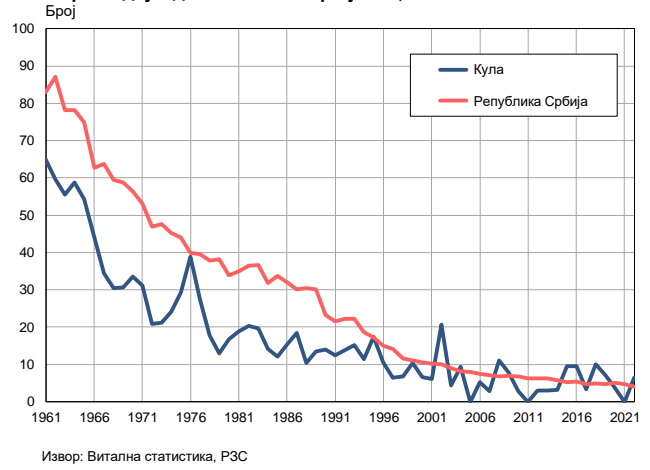


Извор: Витална статистика, РЗС

Умрла одојчад, 1961–2022.



Умрла одојчад на 1 000 живорођених, 1961–2022.



Табела. Природно кретање становништва, Кула

Година	Број становника	Живо-рођени	Умрли	Природни прираштај	Умрла одојчад	На 1000 становника			Умрла одојчад на 1000 живо-рођених
						живорођени	умрли	природни прираштај	
1961	46062	1047	463	584	68	22,7	10,1	12,6	64,9
1962	46329	923	476	447	55	19,9	10,3	9,6	59,6
1963	46595	846	368	478	47	18,2	7,9	10,3	55,6
1964	46862	801	343	458	47	17,1	7,3	9,8	58,7
1965	47128	829	402	427	45	17,6	8,5	9,1	54,3
1966	47395	794	374	420	35	16,8	7,9	8,9	44,1
1967	47661	815	430	385	28	17,1	9,0	8,1	34,4
1968	47928	822	368	454	25	17,2	7,7	9,5	30,4
1969	48194	748	431	317	23	15,5	8,9	6,6	30,7
1970	48460	684	425	259	23	14,1	8,8	5,3	33,6
1971	48727	706	419	287	22	14,5	8,6	5,9	31,2
1972	48845	716	446	270	15	14,7	9,1	5,6	20,9
1973	48961	754	428	326	16	15,4	8,7	6,7	21,2
1974	49079	663	447	216	16	13,5	9,1	4,4	24,1
1975	49195	751	473	278	22	15,3	9,6	5,7	29,3
1976	49313	772	432	340	30	15,7	8,8	6,9	38,9
1977	49430	731	437	294	20	14,8	8,8	6,0	27,4
1978	49547	729	527	202	13	14,7	10,6	4,1	17,8
1979	49664	697	491	206	9	14,0	9,9	4,1	12,9
1980	49781	718	472	246	12	14,4	9,5	4,9	16,7
1981	49898	691	530	161	13	13,8	10,6	3,2	18,8
1982	49839	687	577	110	14	13,8	11,6	2,2	20,4
1983	49781	660	539	121	13	13,3	10,8	2,5	19,7
1984	49722	711	584	127	10	14,3	11,7	2,6	14,1
1985	49663	661	545	116	8	13,3	11,0	2,3	12,1
1986	49605	648	555	93	10	13,1	11,2	1,9	15,4
1987	49546	653	553	100	12	13,2	11,2	2,0	18,4
1988	49487	673	577	96	7	13,6	11,7	1,9	10,4
1989	49428	595	536	59	8	12,0	10,8	1,2	13,4
1990	49370	572	534	38	8	11,6	10,8	0,8	14,0
1991	49311	559	596	-37	7	11,3	12,1	-0,8	12,5
1992	49332	508	620	-112	7	10,3	12,6	-2,3	13,8
1993	49351	525	655	-130	8	10,6	13,3	-2,7	15,2
1994	49371	521	603	-82	6	10,6	12,2	-1,6	11,5
1995	49391	516	662	-146	9	10,4	13,4	-3,0	17,4
1996	49411	471	666	-195	5	9,5	13,5	-4,0	10,6
1997	49431	468	719	-251	3	9,5	14,5	-5,0	6,4
1998	49451	441	699	-258	3	8,9	14,1	-5,2	6,8
1999	49471	480	709	-229	5	9,7	14,3	-4,6	10,4
2000	49491	452	734	-282	3	9,1	14,8	-5,7	6,6
2001	49511	493	646	-153	3	10,0	13,0	-3,0	6,1
2002	48296	531	694	-163	11	11,0	14,4	-3,4	20,7
2003	48007	462	641	-179	2	9,6	13,4	-3,8	4,3
2004	47662	430	645	-215	4	9,0	13,5	-4,5	9,3
2005	47216	418	712	-294	0	8,9	15,1	-6,2	0,0

Табела. Природно кретање становништва, Кула

Година	Број становника	Живо-рођени	Умрли	Природни прираштај	Умрла одојчад	На 1000 становника			Умрла одојчад на 1000 живо-рођених
						живорођени	умрли	природни прираштај	
2006	46631	383	698	-315	2	8,2	15,0	-6,8	5,2
2007	45960	339	674	-335	1	7,4	14,7	-7,3	2,9
2008	45351	361	632	-271	4	8,0	13,9	-5,9	11,1
2009	44852	378	622	-244	3	8,4	13,9	-5,5	7,9
2010	44324	344	696	-352	1	7,8	15,7	-7,9	2,9
2011	43097	321	669	-348	0	7,4	15,5	-8,1	0,0
2012	42621	331	655	-324	1	7,8	15,4	-7,6	3,0
2013	42110	338	663	-325	1	8,0	15,7	-7,7	3,0
2014	41587	308	659	-351	1	7,4	15,8	-8,4	3,2
2015	41078	317	691	-374	3	7,7	16,8	-9,1	9,5
2016	40550	311	650	-339	3	7,7	16,0	-8,4	9,6
2017	40055	294	623	-329	1	7,3	15,6	-8,2	3,4
2018	39609	301	637	-336	3	7,6	16,1	-8,5	10,0
2019	39141	281	684	-403	2	7,2	17,5	-10,3	7,1
2020	38630	268	724	-456	1	6,9	18,7	-11,8	3,7
2021	38051	273	783	-510	0	7,2	20,6	-13,4	0,0
2022	35674	312	613	-301	2	8,7	17,2	-8,4	6,4

Извор: Витална статистика, РЗС

## Дефиниције

### Број становника

Број становника се односи на годину посматрања. Подаци о броју становника за 1961, 1971, 1981. и 1991. годину јесу пописни подаци, док је за међупописне године проценен број становника израчунат као просечна међупописна разлика. Од 2002. године исказане су процене становништва које су израчунате на основу резултата пописа становништва и годишњих резултата статистике природног и механичког кретања становништва.

### Живорођени

Апсолутни број живорођених у току једне године. Живорођено дете је дете које је после рођења показивало знаке живота (дисање, односно куцање срца), макар и за најкраће време, без обзира на трајање трудноће мајке.

### Умрли

Апсолутни број умрлих лица у току једне године. Умрло лице је лице код којег је било када, након живорођења, дошло до трајног престанка свих знакова живота.

### Природни прираштај

Природни прираштај представља разлику између броја живорођених и умрлих у посматраној години.

### Умрла одојчад

Апсолутни број умрле одојчади у једној години. Умрло одојче је дете код кога је након живорођења, а пре него што је навршило једну годину живота, дошло до трајног престанка свих знакова живота.

### Живорођени на 1 000 становника

Стопа живорођених представља однос броја живорођених и броја становника у години посматрања. Рачуна се тако што се број живорођених подели бројем становника и помножи са 1000.

### Умрли на 1 000 становника

Општа стопа морталитета представља однос броја умрлих и броја становника у години посматрања. Рачуна се тако што се број умрлих подели бројем становника и помножи са 1000.

### Природни прираштај на 1 000 становника

Стопа природног прираштаја представља разлику између броја живорођених и броја умрлих, у односу на број становника у години посматрања.

Стопа природног прираштаја = (број живорођених - број умрлих) / број становника \* 1000

### Умрла одојчад на 1 000 живорођених

Стопа смртности одојчади представља однос броја умрле деце старости испод 1 године и броја живорођене деце у години посматрања. Стопа се рачуна на 1000 живорођења.

Стопа смртности одојчади = (број умрле деце старости испод 1 године / број живорођене деце) \* 1000

## Додатне информације:



Преузмите све податке из базе у Excel формату:  
[Подаци](#)



DevInfo профили:  
<http://devinfo.stat.gov.rs/diProfili>



DevInfo база података online:  
[devinfo.stat.gov.rs/vitalna](http://devinfo.stat.gov.rs/vitalna)



За додатне информације и питања можете се обратити на:  
[devinfo@stat.gov.rs](mailto:devinfo@stat.gov.rs)