

Природно кретање становништва 1961 – 2022.

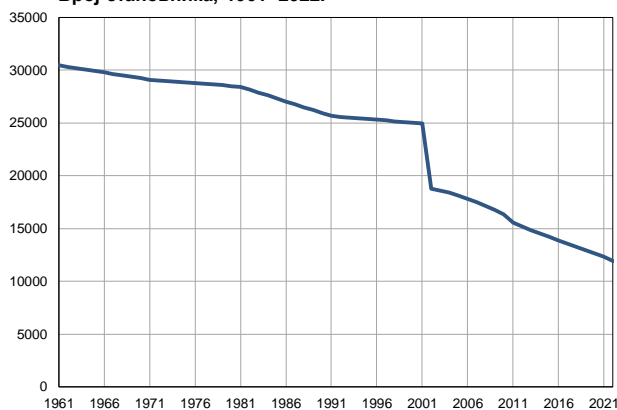
Профил
јул 2023.

Кучево

	1961.	2022.
Број становника	30452	11885
Живорођени, број	405	63
Умрли, број	282	293
Природни прираштај, број	123	-230
Умрла одојчад, број	16	1
Живорођени, на 1 000 становника	13	5
Умрли, на 1 000 становника	9	25
Природни прираштај, на 1 000 становника	4	-19
Умрла одојчад, на 1 000 живорођених	40	16

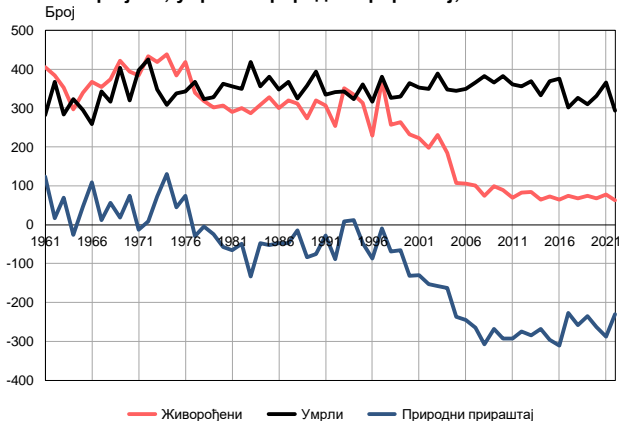
Извор: Витална статистика, РЗС

Број становника, 1961–2022.



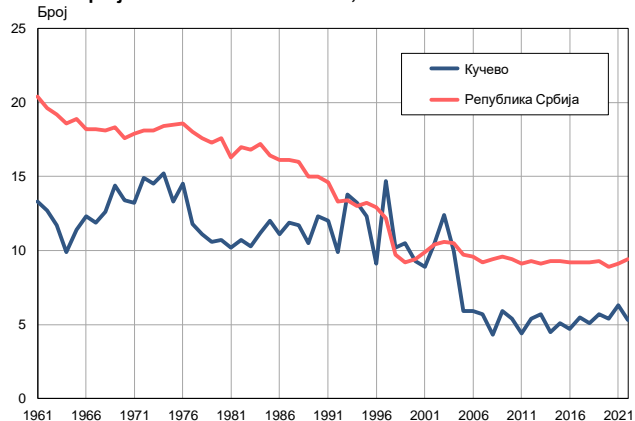
Извор: Витална статистика, РЗС

Живорођени, умрли и природни прираштај, 1961–2022.



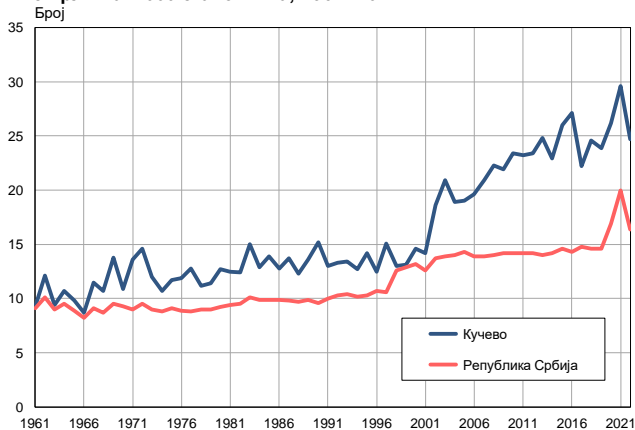
Извор: Витална статистика, РЗС

Живорођени на 1 000 становника, 1961–2022.



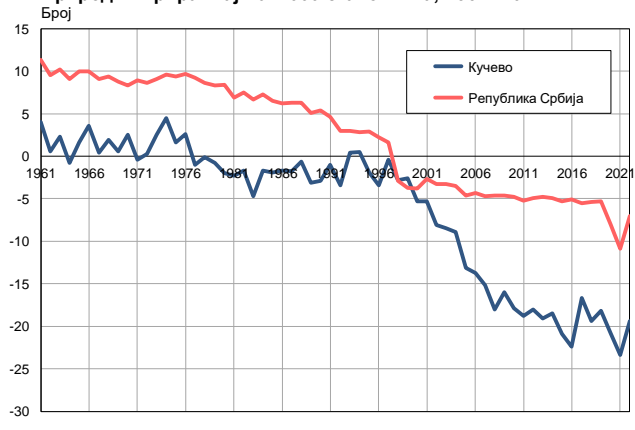
Извор: Витална статистика, РЗС

Умрли на 1 000 становника, 1961–2022.



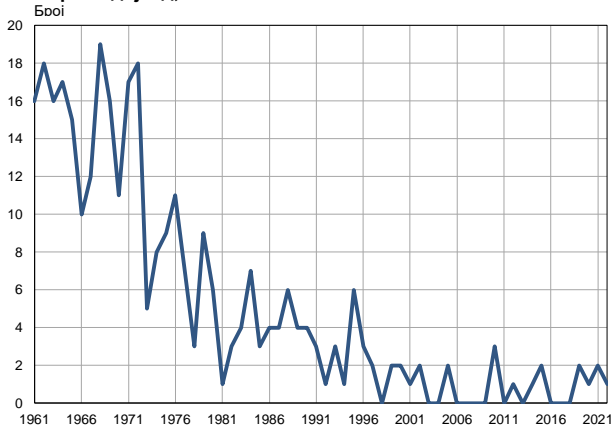
Извор: Витална статистика, РЗС

Природни прираштај на 1 000 становника, 1961–2022.

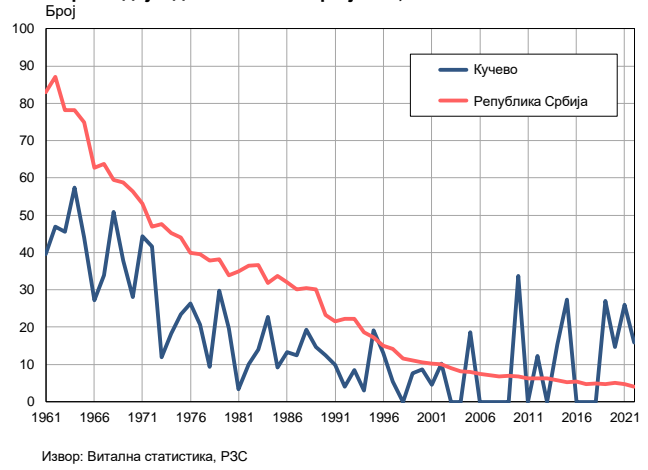


Извор: Витална статистика, РЗС

Умрла одојчад, 1961–2022.



Умрла одојчад на 1 000 живорођених, 1961–2022.



Табела. Природно кретање становништва, Кучево

Година	Број становника	Живо-рођени	Умрли	Природни прираштај	Умрла одојчад	На 1000 становника			Умрла одојчад на 1000 живо-рођених
						живорођени	умрли	природни прираштај	
1961	30452	405	282	123	16	13,3	9,3	4,0	39,5
1962	30316	384	367	17	18	12,7	12,1	0,6	46,9
1963	30181	352	283	69	16	11,7	9,4	2,3	45,5
1964	30045	296	322	-26	17	9,9	10,7	-0,8	57,4
1965	29909	340	294	46	15	11,4	9,8	1,6	44,1
1966	29774	367	258	109	10	12,3	8,7	3,6	27,2
1967	29638	354	342	12	12	11,9	11,5	0,4	33,9
1968	29502	373	316	57	19	12,6	10,7	1,9	50,9
1969	29366	422	404	18	16	14,4	13,8	0,6	37,9
1970	29230	393	319	74	11	13,4	10,9	2,5	28,0
1971	29095	383	396	-13	17	13,2	13,6	-0,4	44,4
1972	29028	433	424	9	18	14,9	14,6	0,3	41,6
1973	28962	419	347	72	5	14,5	12,0	2,5	11,9
1974	28895	438	308	130	8	15,2	10,7	4,5	18,3
1975	28829	383	338	45	9	13,3	11,7	1,6	23,5
1976	28762	418	343	75	11	14,5	11,9	2,6	26,3
1977	28695	339	368	-29	7	11,8	12,8	-1,0	20,6
1978	28629	318	322	-4	3	11,1	11,2	-0,1	9,4
1979	28562	302	327	-25	9	10,6	11,4	-0,8	29,8
1980	28496	306	363	-57	6	10,7	12,7	-2,0	19,6
1981	28429	290	356	-66	1	10,2	12,5	-2,3	3,4
1982	28151	300	349	-49	3	10,7	12,4	-1,7	10,0
1983	27873	286	419	-133	4	10,3	15,0	-4,7	14,0
1984	27594	308	356	-48	7	11,2	12,9	-1,7	22,7
1985	27317	327	380	-53	3	12,0	13,9	-1,9	9,2
1986	27038	300	347	-47	4	11,1	12,8	-1,7	13,3
1987	26761	319	367	-48	4	11,9	13,7	-1,8	12,5
1988	26483	311	325	-14	6	11,7	12,3	-0,6	19,3
1989	26205	274	357	-83	4	10,5	13,6	-3,1	14,6
1990	25927	319	394	-75	4	12,3	15,2	-2,9	12,5
1991	25649	307	334	-27	3	12,0	13,0	-1,0	9,8
1992	25579	253	341	-88	1	9,9	13,3	-3,4	4,0
1993	25508	351	342	9	3	13,8	13,4	0,4	8,5
1994	25438	335	323	12	1	13,2	12,7	0,5	3,0
1995	25368	313	361	-48	6	12,3	14,2	-1,9	19,2
1996	25298	229	316	-87	3	9,1	12,5	-3,4	13,1
1997	25226	371	381	-10	2	14,7	15,1	-0,4	5,4
1998	25157	257	326	-69	0	10,2	13,0	-2,8	0,0
1999	25087	264	329	-65	2	10,5	13,1	-2,6	7,6
2000	25017	233	364	-131	2	9,3	14,6	-5,3	8,6
2001	24946	223	353	-130	1	8,9	14,2	-5,3	4,5
2002	18792	197	349	-152	2	10,5	18,6	-8,1	10,2
2003	18583	230	388	-158	0	12,4	20,9	-8,5	0,0
2004	18373	184	347	-163	0	10,0	18,9	-8,9	0,0
2005	18127	107	344	-237	2	5,9	19,0	-13,1	18,7

Табела. Природно кретање становништва, Кучево

Година	Број становника	Живо-рођени	Умрли	Природни прираштај	Умрла одојчад	На 1000 становника			Умрла одојчад на 1000 живо-рођених
						живорођени	умрли	природни прираштај	
2006	17825	105	349	-244	0	5,9	19,6	-13,7	0,0
2007	17497	100	365	-265	0	5,7	20,9	-15,2	0,0
2008	17133	74	382	-308	0	4,3	22,3	-18,0	0,0
2009	16738	99	366	-267	0	5,9	21,9	-16,0	0,0
2010	16346	89	382	-293	3	5,4	23,4	-17,9	33,7
2011	15548	69	361	-292	0	4,4	23,2	-18,8	0,0
2012	15201	82	356	-274	1	5,4	23,4	-18,0	12,2
2013	14852	85	369	-284	0	5,7	24,8	-19,1	0,0
2014	14515	65	333	-268	1	4,5	22,9	-18,5	15,4
2015	14192	73	369	-296	2	5,1	26,0	-20,9	27,4
2016	13851	65	375	-310	0	4,7	27,1	-22,4	0,0
2017	13551	75	301	-226	0	5,5	22,2	-16,7	0,0
2018	13273	68	326	-258	0	5,1	24,6	-19,4	0,0
2019	12954	74	309	-235	2	5,7	23,9	-18,2	27,0
2020	12641	68	331	-263	1	5,4	26,2	-20,8	14,7
2021	12317	77	365	-288	2	6,3	29,6	-23,4	26,0
2022	11885	63	293	-230	1	5,3	24,7	-19,4	15,9

Извор: Витална статистика, РЗС

Дефиниције

Број становника

Број становника се односи на годину посматрања. Подаци о броју становника за 1961, 1971, 1981. и 1991. годину јесу пописни подаци, док је за међупописне године проценен број становника израчунат као просечна међупописна разлика. Од 2002. године исказане су процене становништва које су израчунате на основу резултата пописа становништва и годишњих резултата статистике природног и механичког кретања становништва.

Живорођени

Апсолутни број живорођених у току једне године. Живорођено дете је дете које је после рођења показивало знаке живота (дисање, односно куцање срца), макар и за најкраће време, без обзира на трајање трудноће мајке.

Умрли

Апсолутни број умрлих лица у току једне године. Умрло лице је лице код којег је било када, након живорођења, дошло до трајног престанка свих знакова живота.

Природни прираштај

Природни прираштај представља разлику између броја живорођених и умрлих у посматраној години.

Умрла одојчад

Апсолутни број умрле одојчади у једној години. Умрло одојче је дете код кога је након живорођења, а пре него што је навршило једну годину живота, дошло до трајног престанка свих знакова живота.

Живорођени на 1 000 становника

Стопа живорођених представља однос броја живорођених и броја становника у години посматрања. Рачуна се тако што се број живорођених подели бројем становника и помножи са 1000.

Умрли на 1 000 становника

Општа стопа морталитета представља однос броја умрлих и броја становника у години посматрања. Рачуна се тако што се број умрлих подели бројем становника и помножи са 1000.

Природни прираштај на 1 000 становника

Стопа природног прираштаја представља разлику између броја живорођених и броја умрлих, у односу на број становника у години посматрања.

Стопа природног прираштаја = (број живорођених - број умрлих) / број становника * 1000

Умрла одојчад на 1 000 живорођених

Стопа смртности одојчади представља однос броја умрле деце старости испод 1 године и броја живорођене деце у години посматрања. Стопа се рачуна на 1000 живорођења.

Стопа смртности одојчади = (број умрле деце старости испод 1 године / број живорођене деце) * 1000

Додатне информације:



Преузмите све податке из базе у Excel формату:
[Подаци](#)



DevInfo профили:
<http://devinfo.stat.gov.rs/diProfili>



DevInfo база података online:
devinfo.stat.gov.rs/vitalna



За додатне информације и питања можете се обратити на:
devinfo@stat.gov.rs