

Природно кретање становништва 1961 – 2022.

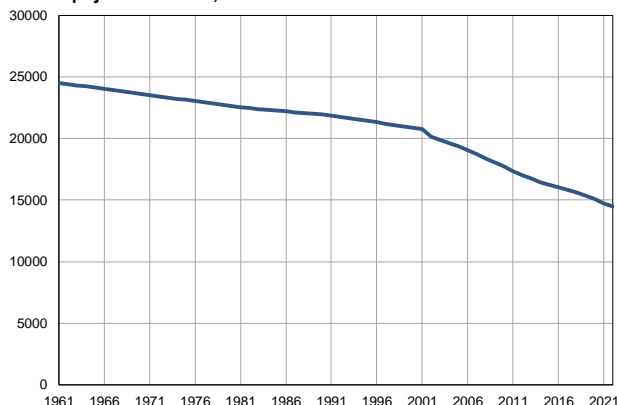
Профил
јул 2023.

Крупањ

	1961.	2022.
Број становника	24520	14450
Живорођени, број	555	92
Умрли, број	229	242
Природни прираштај, број	326	-150
Умрла одојчад, број	39	0
Живорођени, на 1 000 становника	23	6
Умрли, на 1 000 становника	9	17
Природни прираштај, на 1 000 становника	13	-10
Умрла одојчад, на 1 000 живорођених	70	0

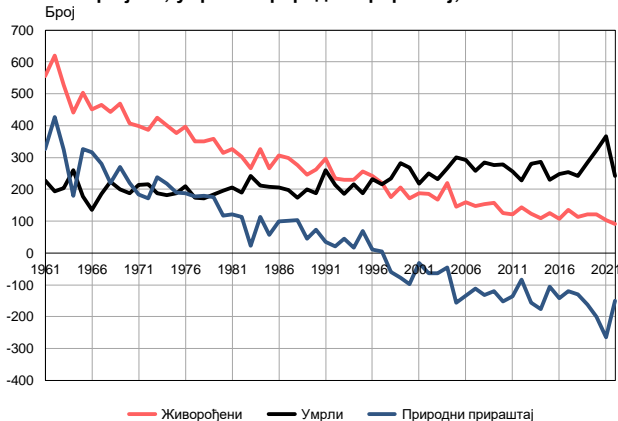
Извор: Витална статистика, РЗС

Број становника, 1961–2022.



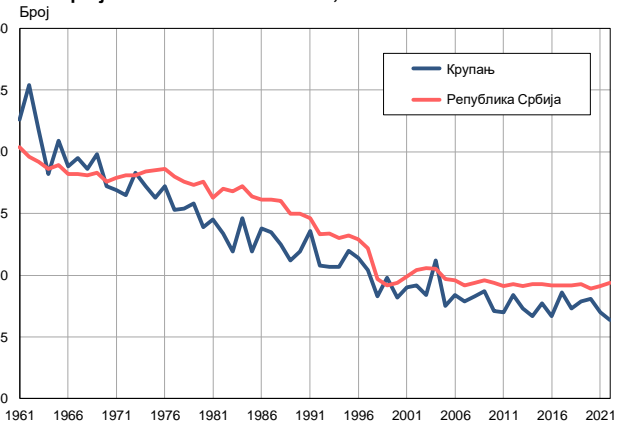
Извор: Витална статистика, РЗС

Живорођени, умрли и природни прираштај, 1961–2022.



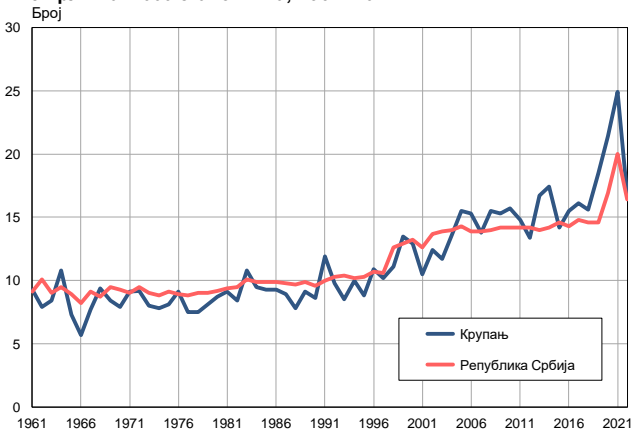
Извор: Витална статистика, РЗС

Живорођени на 1 000 становника, 1961–2022.



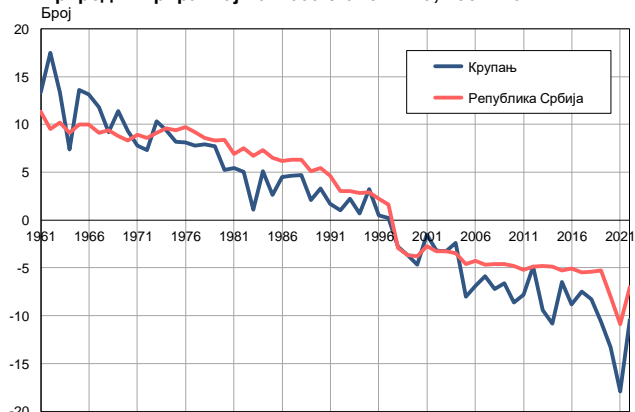
Извор: Витална статистика, РЗС

Умрли на 1 000 становника, 1961–2022.



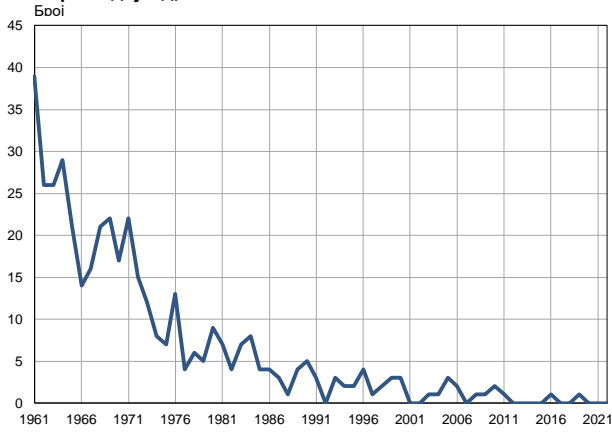
Извор: Витална статистика, РЗС

Природни прираштај на 1 000 становника, 1961–2022.

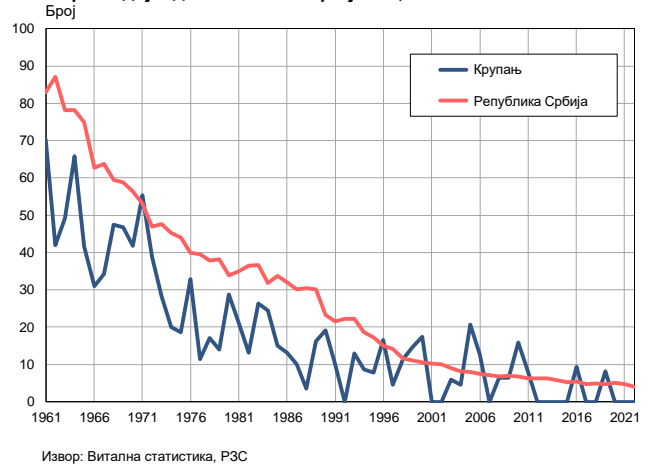


Извор: Витална статистика, РЗС

Умрла одојчад, 1961–2022.



Умрла одојчад на 1 000 живорођених, 1961–2022.



Табела. Природно кретање становништва, Крупањ

Година	Број становника	Живо-рођени	Умрли	Природни прираштај	Умрла одојчад	На 1000 становника			Умрла одојчад на 1000 живо-рођених
						живорођени	умрли	природни прираштај	
1961	24520	555	229	326	39	22,6	9,3	13,3	70,3
1962	24421	620	193	427	26	25,4	7,9	17,5	41,9
1963	24322	528	204	324	26	21,7	8,4	13,3	49,2
1964	24223	441	261	180	29	18,2	10,8	7,4	65,8
1965	24124	503	177	326	21	20,9	7,3	13,6	41,7
1966	24024	452	136	316	14	18,8	5,7	13,1	31,0
1967	23925	466	185	281	16	19,5	7,7	11,8	34,3
1968	23826	443	224	219	21	18,6	9,4	9,2	47,4
1969	23727	470	199	271	22	19,8	8,4	11,4	46,8
1970	23628	407	187	220	17	17,2	7,9	9,3	41,8
1971	23529	398	214	184	22	16,9	9,1	7,8	55,3
1972	23430	387	215	172	15	16,5	9,2	7,3	38,8
1973	23330	426	187	239	12	18,3	8,0	10,3	28,2
1974	23229	400	182	218	8	17,2	7,8	9,4	20,0
1975	23129	377	187	190	7	16,3	8,1	8,2	18,6
1976	23030	396	209	187	13	17,2	9,1	8,1	32,8
1977	22930	350	173	177	4	15,3	7,5	7,8	11,4
1978	22830	351	172	179	6	15,4	7,5	7,9	17,1
1979	22730	358	183	175	5	15,8	8,1	7,7	14,0
1980	22630	314	196	118	9	13,9	8,7	5,2	28,7
1981	22530	327	206	121	7	14,5	9,1	5,4	21,4
1982	22465	302	189	113	4	13,4	8,4	5,0	13,2
1983	22400	266	243	23	7	11,9	10,8	1,1	26,3
1984	22335	326	212	114	8	14,6	9,5	5,1	24,5
1985	22270	266	208	58	4	11,9	9,3	2,6	15,0
1986	22205	306	206	100	4	13,8	9,3	4,5	13,1
1987	22139	299	198	101	3	13,5	8,9	4,6	10,0
1988	22074	276	173	103	1	12,5	7,8	4,7	3,6
1989	22009	246	200	46	4	11,2	9,1	2,1	16,3
1990	21943	262	188	74	5	11,9	8,6	3,3	19,1
1991	21879	297	261	36	3	13,6	11,9	1,7	10,1
1992	21764	235	214	21	0	10,8	9,8	1,0	0,0
1993	21651	231	185	46	3	10,7	8,5	2,2	13,0
1994	21537	231	215	16	2	10,7	10,0	0,7	8,7
1995	21424	257	188	69	2	12,0	8,8	3,2	7,8
1996	21310	243	233	10	4	11,4	10,9	0,5	16,5
1997	21198	220	216	4	1	10,4	10,2	0,2	4,5
1998	21083	175	234	-59	2	8,3	11,1	-2,8	11,4
1999	20970	205	283	-78	3	9,8	13,5	-3,7	14,6
2000	20856	171	268	-97	3	8,2	12,9	-4,7	17,5
2001	20743	187	218	-31	0	9,0	10,5	-1,5	0,0
2002	20123	186	250	-64	0	9,2	12,4	-3,2	0,0
2003	19883	168	232	-64	1	8,4	11,7	-3,3	6,0
2004	19620	220	266	-46	1	11,2	13,6	-2,4	4,5
2005	19334	145	300	-155	3	7,5	15,5	-8,0	20,7

Табела. Природно кретање становништва, Крупањ

Година	Број становника	Живо-рођени	Умрли	Природни прираштај	Умрла одојчад	На 1000 становника			Умрла одојчад на 1000 живо-рођених
						живорођени	умрли	природни прираштај	
2006	19032	159	292	-133	2	8,4	15,3	-6,9	12,6
2007	18722	148	259	-111	0	7,9	13,8	-5,9	0,0
2008	18381	153	285	-132	1	8,3	15,5	-7,2	6,5
2009	18071	157	276	-119	1	8,7	15,3	-6,6	6,4
2010	17751	126	278	-152	2	7,1	15,7	-8,6	15,9
2011	17344	122	257	-135	1	7,0	14,8	-7,8	8,2
2012	17046	144	228	-84	0	8,4	13,4	-4,9	0,0
2013	16760	123	280	-157	0	7,3	16,7	-9,4	0,0
2014	16459	110	287	-177	0	6,7	17,4	-10,8	0,0
2015	16226	125	230	-105	0	7,7	14,2	-6,5	0,0
2016	16038	108	249	-141	1	6,7	15,5	-8,8	9,3
2017	15825	136	255	-119	0	8,6	16,1	-7,5	0,0
2018	15602	114	243	-129	0	7,3	15,6	-8,3	0,0
2019	15358	122	284	-162	1	7,9	18,5	-10,6	8,2
2020	15079	122	322	-200	0	8,1	21,4	-13,3	0,0
2021	14759	103	367	-264	0	7,0	24,9	-17,9	0,0
2022	14450	92	242	-150	0	6,4	16,7	-10,4	0,0

Извор: Витална статистика, РЗС

Дефиниције

Број становника

Број становника се односи на годину посматрања. Подаци о броју становника за 1961, 1971, 1981. и 1991. годину јесу пописни подаци, док је за међупописне године проценен број становника израчунат као просечна међупописна разлика. Од 2002. године исказане су процене становништва које су израчунате на основу резултата пописа становништва и годишњих резултата статистике природног и механичког кретања становништва.

Живорођени

Апсолутни број живорођених у току једне године. Живорођено дете је дете које је после рођења показивало знаке живота (дисање, односно куцање срца), макар и за најкраће време, без обзира на трајање трудноће мајке.

Умрли

Апсолутни број умрлих лица у току једне године. Умрло лице је лице код којег је било када, након живорођења, дошло до трајног престанка свих знакова живота.

Природни прираштај

Природни прираштај представља разлику између броја живорођених и умрлих у посматраној години.

Умрла одојчад

Апсолутни број умрле одојчади у једној години. Умрло одојче је дете код кога је након живорођења, а пре него што је навршило једну годину живота, дошло до трајног престанка свих знакова живота.

Живорођени на 1 000 становника

Стопа живорођених представља однос броја живорођених и броја становника у години посматрања. Рачуна се тако што се број живорођених подели бројем становника и помножи са 1000.

Умрли на 1 000 становника

Општа стопа морталитета представља однос броја умрлих и броја становника у години посматрања. Рачуна се тако што се број умрлих подели бројем становника и помножи са 1000.

Природни прираштај на 1 000 становника

Стопа природног прираштаја представља разлику између броја живорођених и броја умрлих, у односу на број становника у години посматрања.

Стопа природног прираштаја = (број живорођених - број умрлих) / број становника * 1000

Умрла одојчад на 1 000 живорођених

Стопа смртности одојчади представља однос броја умрле деце старости испод 1 године и броја живорођене деце у години посматрања. Стопа се рачуна на 1000 живорођења.

Стопа смртности одојчади = (број умрле деце старости испод 1 године / број живорођене деце) * 1000

Додатне информације:



Преузмите све податке из базе у Excel формату:

[Подаци](#)



DevInfo профили:

<http://devinfo.stat.gov.rs/diProfili>



DevInfo база података online:

devinfo.stat.gov.rs/vitalna



За додатне информације и питања можете се обратити на:

devinfo@stat.gov.rs