

Природно кретање становништва 1961 – 2022.

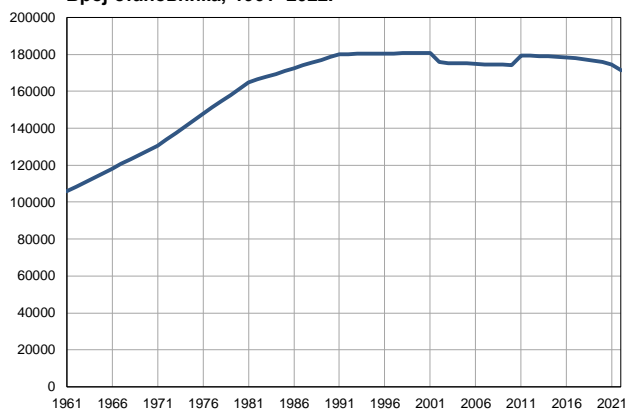
Профил
јул 2023.

Крагујевац

	1961.	2022.
Број становника	105711	171437
Живорођени, број	1533	1619
Умрли, број	805	2336
Природни прираштај, број	728	-717
Умрла одојчад, број	50	6
Живорођени, на 1 000 становника	15	9
Умрли, на 1 000 становника	8	14
Природни прираштај, на 1 000 становника	7	-4
Умрла одојчад, на 1 000 живорођених	33	4

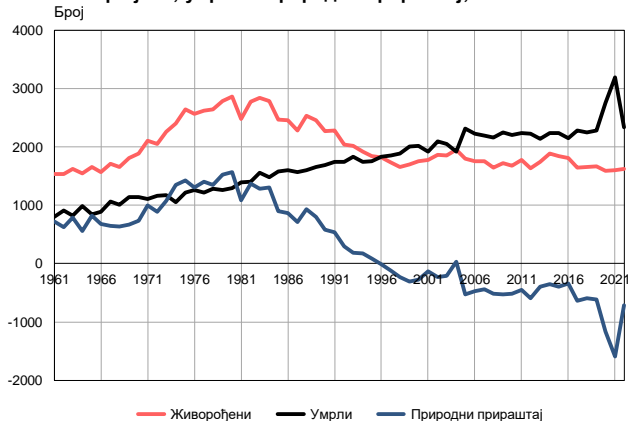
Извор: Витална статистика, РЗС

Број становника, 1961–2022.



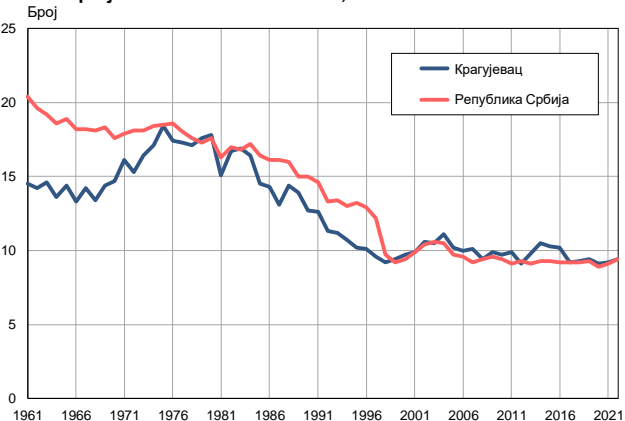
Извор: Витална статистика, РЗС

Живорођени, умрли и природни прираштај, 1961–2022.



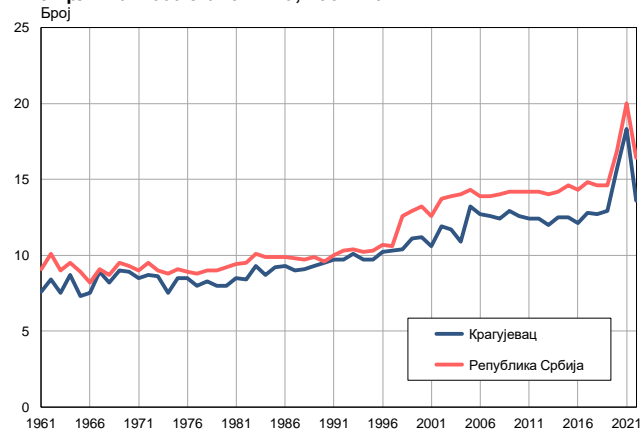
Извор: Витална статистика, РЗС

Живорођени на 1 000 становника, 1961–2022.



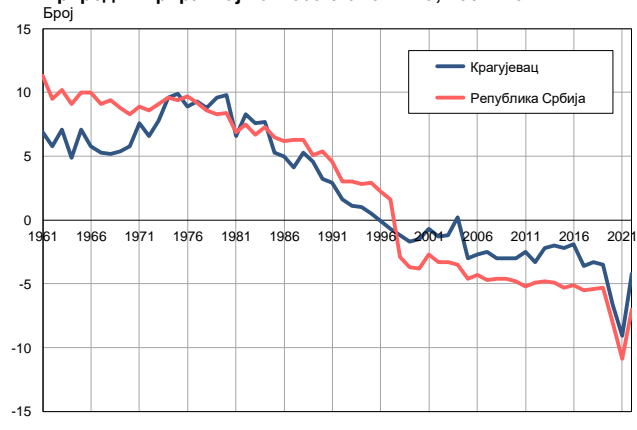
Извор: Витална статистика, РЗС

Умрли на 1 000 становника, 1961–2022.



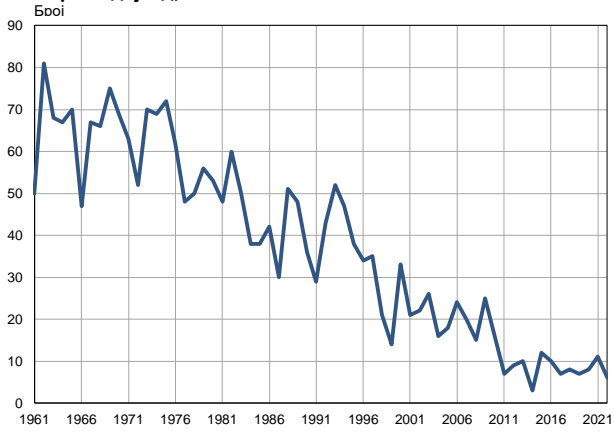
Извор: Витална статистика, РЗС

Природни прираштај на 1 000 становника, 1961–2022.

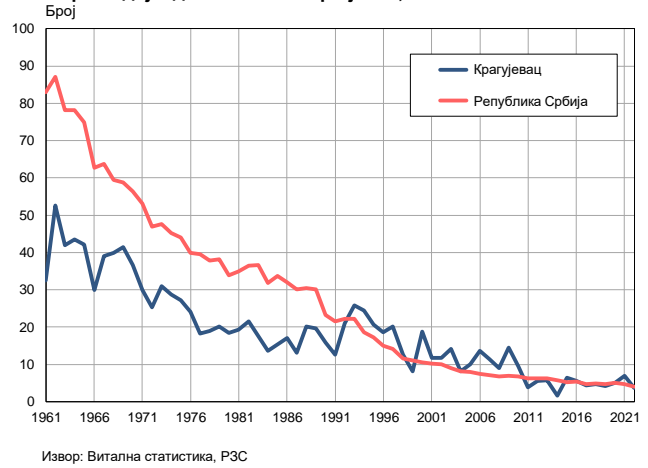


Извор: Витална статистика, РЗС

Умрла одојчад, 1961–2022.



Умрла одојчад на 1 000 живорођених, 1961–2022.



Табела. Природно кретање становништва, Крагујевац

Година	Број становника	Живо-рођени	Умрли	Природни прираштај	Умрла одојчад	На 1000 становника			Умрла одојчад на 1000 живо-рођених
						живорођени	умрли	природни прираштај	
1961	105711	1533	805	728	50	14,5	7,6	6,9	32,6
1962	108196	1539	909	630	81	14,2	8,4	5,8	52,6
1963	110679	1619	825	794	68	14,6	7,5	7,1	42,0
1964	113163	1542	982	560	67	13,6	8,7	4,9	43,5
1965	115647	1661	843	818	70	14,4	7,3	7,1	42,1
1966	118131	1566	889	677	47	13,3	7,5	5,8	30,0
1967	120615	1716	1068	648	67	14,2	8,9	5,3	39,0
1968	123099	1654	1013	641	66	13,4	8,2	5,2	39,9
1969	125583	1810	1136	674	75	14,4	9,0	5,4	41,4
1970	128067	1881	1142	739	69	14,7	8,9	5,8	36,7
1971	130551	2108	1111	997	63	16,1	8,5	7,6	29,9
1972	133978	2049	1160	889	52	15,3	8,7	6,6	25,4
1973	137405	2255	1175	1080	70	16,4	8,6	7,8	31,0
1974	140832	2402	1053	1349	69	17,1	7,5	9,6	28,7
1975	144260	2648	1219	1429	72	18,4	8,5	9,9	27,2
1976	147687	2565	1261	1304	62	17,4	8,5	8,9	24,2
1977	151113	2619	1213	1406	48	17,3	8,0	9,3	18,3
1978	154541	2640	1287	1353	50	17,1	8,3	8,8	18,9
1979	157969	2783	1258	1525	56	17,6	8,0	9,6	20,1
1980	161396	2865	1293	1572	53	17,8	8,0	9,8	18,5
1981	164823	2482	1396	1086	48	15,1	8,5	6,6	19,3
1982	166349	2779	1403	1376	60	16,7	8,4	8,3	21,6
1983	167875	2844	1562	1282	50	16,9	9,3	7,6	17,6
1984	169401	2785	1482	1303	38	16,4	8,7	7,7	13,6
1985	170927	2471	1576	895	38	14,5	9,2	5,3	15,4
1986	172454	2460	1598	862	42	14,3	9,3	5,0	17,1
1987	173981	2283	1566	717	30	13,1	9,0	4,1	13,1
1988	175506	2536	1600	936	51	14,4	9,1	5,3	20,1
1989	177032	2455	1651	804	48	13,9	9,3	4,6	19,6
1990	178558	2271	1694	577	36	12,7	9,5	3,2	15,9
1991	180084	2276	1739	537	29	12,6	9,7	2,9	12,7
1992	180149	2043	1745	298	43	11,3	9,7	1,6	21,0
1993	180213	2013	1828	185	52	11,2	10,1	1,1	25,8
1994	180277	1920	1745	175	47	10,7	9,7	1,0	24,5
1995	180343	1841	1755	86	38	10,2	9,7	0,5	20,6
1996	180408	1823	1836	-13	34	10,1	10,2	-0,1	18,7
1997	180472	1733	1850	-117	35	9,6	10,3	-0,7	20,2
1998	180537	1655	1883	-228	21	9,2	10,4	-1,2	12,7
1999	180602	1699	2002	-303	14	9,4	11,1	-1,7	8,2
2000	180667	1752	2023	-271	33	9,7	11,2	-1,5	18,8
2001	180731	1782	1914	-132	21	9,9	10,6	-0,7	11,8
2002	175677	1863	2093	-230	22	10,6	11,9	-1,3	11,8
2003	175233	1848	2052	-204	26	10,5	11,7	-1,2	14,1
2004	175209	1950	1915	35	16	11,1	10,9	0,2	8,2
2005	175198	1794	2316	-522	18	10,2	13,2	-3,0	10,0

Табела. Природно кретање становништва, Крагујевац

Година	Број становника	Живо-рођени	Умрли	Природни прираштај	Умрла одојчад	На 1000 становника			Умрла одојчад на 1000 живо-рођених
						живорођени	умрли	природни прираштај	
2006	174920	1757	2226	-469	24	10,0	12,7	-2,7	13,7
2007	174626	1755	2196	-441	20	10,1	12,6	-2,5	11,4
2008	174386	1647	2164	-517	15	9,4	12,4	-3,0	9,1
2009	174318	1726	2250	-524	25	9,9	12,9	-3,0	14,5
2010	174229	1682	2201	-519	16	9,7	12,6	-3,0	9,5
2011	179439	1777	2232	-455	7	9,9	12,4	-2,5	3,9
2012	179274	1637	2229	-592	9	9,1	12,4	-3,3	5,5
2013	179030	1746	2141	-395	10	9,8	12,0	-2,2	5,7
2014	178847	1882	2237	-355	3	10,5	12,5	-2,0	1,6
2015	178610	1842	2241	-399	12	10,3	12,5	-2,2	6,5
2016	178368	1814	2150	-336	10	10,2	12,1	-1,9	5,5
2017	177977	1644	2277	-633	7	9,2	12,8	-3,6	4,3
2018	177383	1652	2246	-594	8	9,3	12,7	-3,3	4,8
2019	176699	1669	2282	-613	7	9,4	12,9	-3,5	4,2
2020	175716	1591	2758	-1167	8	9,1	15,7	-6,6	5,0
2021	174322	1604	3190	-1586	11	9,2	18,3	-9,1	6,9
2022	171437	1619	2336	-717	6	9,4	13,6	-4,2	3,7

Извор: Витална статистика, РС

Дефиниције

Број становника

Број становника се односи на годину посматрања. Подаци о броју становника за 1961, 1971, 1981. и 1991. годину јесу пописни подаци, док је за међупописне године проценен број становника израчунат као просечна међупописна разлика. Од 2002. године исказане су процене становништва које су израчунате на основу резултата пописа становништва и годишњих резултата статистике природног и механичког кретања становништва.

Живорођени

Апсолутни број живорођених у току једне године. Живорођено дете је дете које је после рођења показивало знаке живота (дисање, односно куцање срца), макар и за најкраће време, без обзира на трајање трудноће мајке.

Умрли

Апсолутни број умрлих лица у току једне године. Умрло лице је лице код којег је било када, након живорођења, дошло до трајног престанка свих знакова живота.

Природни прираштај

Природни прираштај представља разлику између броја живорођених и умрлих у посматраној години.

Умрла одојчад

Апсолутни број умрле одојчади у једној години. Умрло одојче је дете код кога је након живорођења, а пре него што је навршило једну годину живота, дошло до трајног престанка свих знакова живота.

Живорођени на 1 000 становника

Стопа живорођених представља однос броја живорођених и броја становника у години посматрања. Рачуна се тако што се број живорођених подели бројем становника и помножи са 1000.

Умрли на 1 000 становника

Општа стопа морталитета представља однос броја умрлих и броја становника у години посматрања. Рачуна се тако што се број умрлих подели бројем становника и помножи са 1000.

Природни прираштај на 1 000 становника

Стопа природног прираштаја представља разлику између броја живорођених и броја умрлих, у односу на број становника у години посматрања.

Стопа природног прираштаја = (број живорођених - број умрлих) / број становника * 1000

Умрла одојчад на 1 000 живорођених

Стопа смртности одојчади представља однос броја умрле деце старости испод 1 године и броја живорођене деце у години посматрања. Стопа се рачуна на 1000 живорођења.

Стопа смртности одојчади = (број умрле деце старости испод 1 године / број живорођене деце) * 1000

Додатне информације:



Преузмите све податке из базе у Excel формату:
[Подаци](#)



DevInfo профили:
<http://devinfo.stat.gov.rs/diProfili>



DevInfo база података online:
devinfo.stat.gov.rs/vitalna



За додатне информације и питања можете се обратити на:
devinfo@stat.gov.rs