

Природно кретање становништва* 1961 – 1997.

Профил
јул 2023.

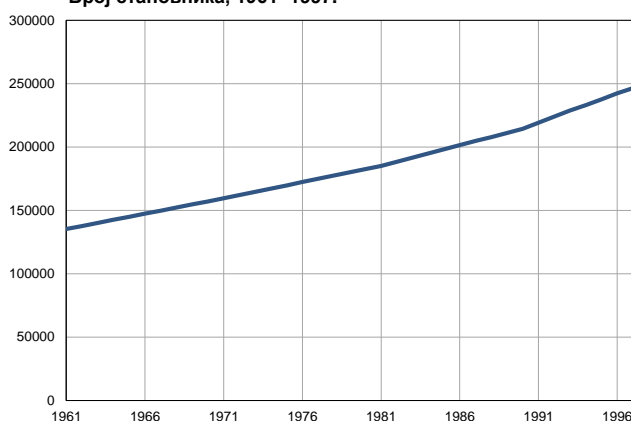
Косовско-поморавска област

| | 1961. | 1997. |
|---|--------|--------|
| Број становника | 135329 | 246500 |
| Живорођени, број | 5687 | 5192 |
| Умрли, број | 1692 | 1162 |
| Природни прираштај, број | 3995 | 4030 |
| Умрла одојчад, број | 713 | 96 |
| Живорођени, на 1 000 становника | 42 | 21 |
| Умрли, на 1 000 становника | 13 | 5 |
| Природни прираштај, на 1 000 становника | 30 | 16 |
| Умрла одојчад, на 1 000 живорођених | 125 | 19 |

Извор: Витална статистика, РЗС

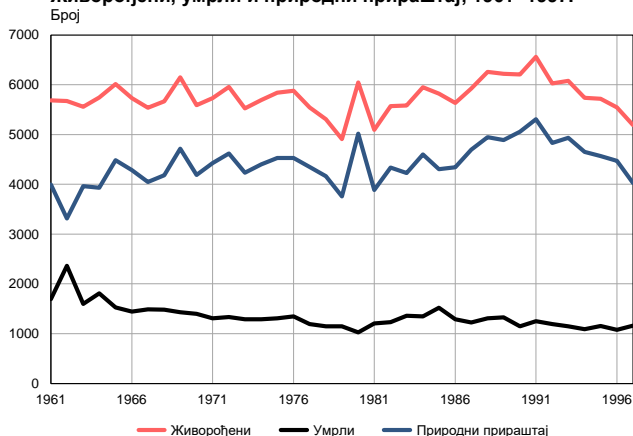
* Републички завод за статистику од 1998. године не располаже демографским подацима за АП Косово и Метохија, тако да они нису садржани у обухвату података за Републику Србију.

Број становника, 1961–1997.



Извор: Витална статистика, РЗС

Живорођени, умрли и природни прираштај, 1961–1997.



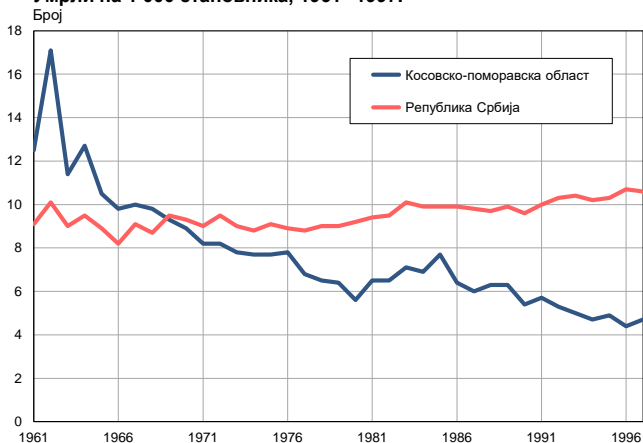
Извор: Витална статистика, РЗС

Живорођени на 1 000 становника, 1961–1997.



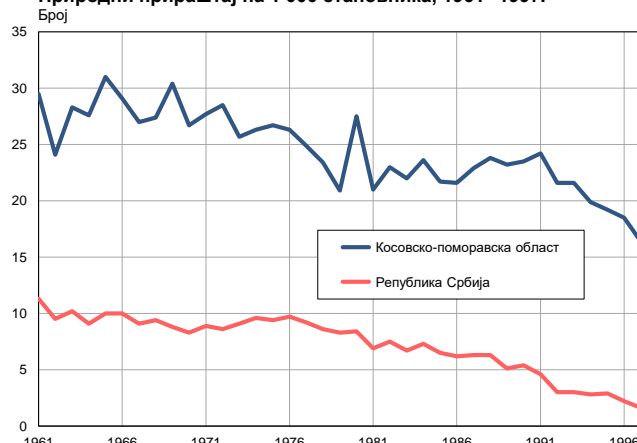
Извор: Витална статистика, РЗС

Умрли на 1 000 становника, 1961–1997.



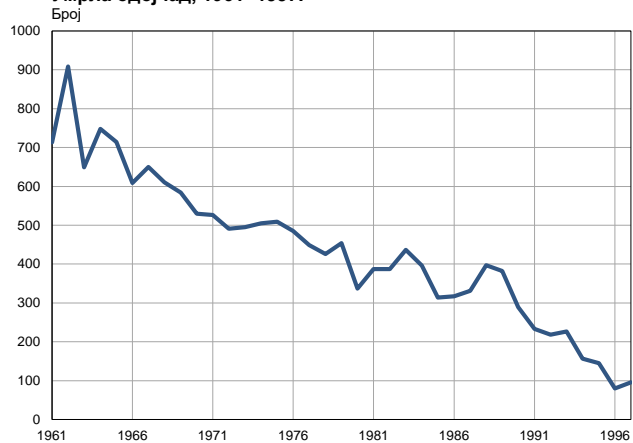
Извор: Витална статистика, РЗС

Природни прираштај на 1 000 становника, 1961–1997.



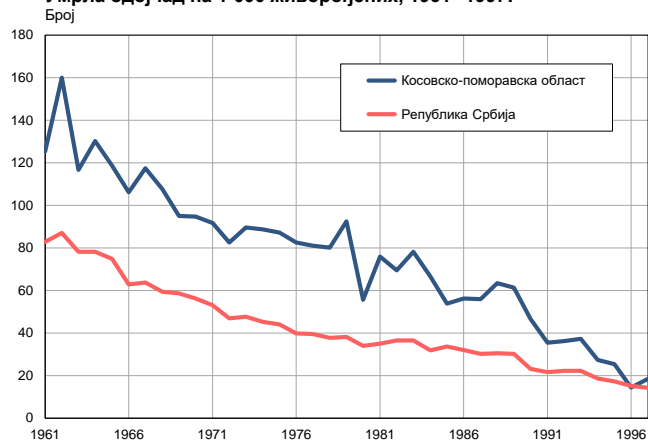
Извор: Витална статистика, РЗС

Умрла одојчад, 1961–1997.



Извор: Витална статистика, РЗС

Умрла одојчад на 1 000 живорођених, 1961–1997.



Извор: Витална статистика, РЗС

Табела. Природно кретање становништва, Косовско-поморавска област

| Година | Број становника | Живо-рођени | Умрли | Природни прираштај | Умрла одојчад | На 1000 становника | | | Умрла одојчад на 1000 живо-рођених |
|--------|-----------------|-------------|-------|--------------------|---------------|--------------------|-------|--------------------|------------------------------------|
| | | | | | | живорођени | умрли | природни прираштај | |
| 1961 | 135329 | 5687 | 1692 | 3995 | 713 | 42,0 | 12,5 | 29,5 | 125,4 |
| 1962 | 137753 | 5672 | 2360 | 3312 | 908 | 41,2 | 17,1 | 24,1 | 160,1 |
| 1963 | 140177 | 5560 | 1595 | 3965 | 649 | 39,7 | 11,4 | 28,3 | 116,7 |
| 1964 | 142601 | 5743 | 1811 | 3932 | 748 | 40,3 | 12,7 | 27,6 | 130,2 |
| 1965 | 145025 | 6013 | 1527 | 4486 | 714 | 41,5 | 10,5 | 31,0 | 118,7 |
| 1966 | 147449 | 5733 | 1447 | 4286 | 609 | 38,9 | 9,8 | 29,1 | 106,2 |
| 1967 | 149873 | 5538 | 1492 | 4046 | 650 | 37,0 | 10,0 | 27,0 | 117,4 |
| 1968 | 152297 | 5666 | 1485 | 4181 | 610 | 37,2 | 9,8 | 27,4 | 107,7 |
| 1969 | 154721 | 6147 | 1432 | 4715 | 584 | 39,7 | 9,3 | 30,4 | 95,0 |
| 1970 | 157145 | 5590 | 1399 | 4191 | 530 | 35,6 | 8,9 | 26,7 | 94,8 |
| 1971 | 159561 | 5734 | 1309 | 4425 | 526 | 35,9 | 8,2 | 27,7 | 91,7 |
| 1972 | 162128 | 5954 | 1333 | 4621 | 491 | 36,7 | 8,2 | 28,5 | 82,5 |
| 1973 | 164695 | 5523 | 1289 | 4234 | 495 | 33,5 | 7,8 | 25,7 | 89,6 |
| 1974 | 167262 | 5694 | 1291 | 4403 | 505 | 34,0 | 7,7 | 26,3 | 88,7 |
| 1975 | 169829 | 5840 | 1309 | 4531 | 509 | 34,4 | 7,7 | 26,7 | 87,2 |
| 1976 | 172396 | 5880 | 1349 | 4531 | 485 | 34,1 | 7,8 | 26,3 | 82,5 |
| 1977 | 174963 | 5542 | 1196 | 4346 | 449 | 31,7 | 6,8 | 24,9 | 81,0 |
| 1978 | 177530 | 5310 | 1146 | 4164 | 426 | 29,9 | 6,5 | 23,4 | 80,2 |
| 1979 | 180097 | 4908 | 1150 | 3758 | 454 | 27,3 | 6,4 | 20,9 | 92,5 |
| 1980 | 182664 | 6045 | 1026 | 5019 | 337 | 33,1 | 5,6 | 27,5 | 55,7 |
| 1981 | 185228 | 5092 | 1208 | 3884 | 387 | 27,5 | 6,5 | 21,0 | 76,0 |
| 1982 | 188478 | 5568 | 1232 | 4336 | 387 | 29,5 | 6,5 | 23,0 | 69,5 |
| 1983 | 191728 | 5586 | 1360 | 4226 | 437 | 29,1 | 7,1 | 22,0 | 78,2 |
| 1984 | 194978 | 5947 | 1345 | 4602 | 396 | 30,5 | 6,9 | 23,6 | 66,6 |
| 1985 | 198228 | 5824 | 1523 | 4301 | 314 | 29,4 | 7,7 | 21,7 | 53,9 |
| 1986 | 201478 | 5636 | 1292 | 4344 | 317 | 28,0 | 6,4 | 21,6 | 56,2 |
| 1987 | 204728 | 5924 | 1226 | 4698 | 331 | 28,9 | 6,0 | 22,9 | 55,9 |
| 1988 | 207978 | 6258 | 1312 | 4946 | 397 | 30,1 | 6,3 | 23,8 | 63,4 |
| 1989 | 211228 | 6221 | 1329 | 4892 | 382 | 29,5 | 6,3 | 23,2 | 61,4 |
| 1990 | 214478 | 6205 | 1150 | 5055 | 289 | 28,9 | 5,4 | 23,5 | 46,6 |
| 1991 | 219100 | 6560 | 1250 | 5310 | 233 | 29,9 | 5,7 | 24,2 | 35,5 |
| 1992 | 224000 | 6027 | 1196 | 4831 | 218 | 26,9 | 5,3 | 21,6 | 36,2 |
| 1993 | 228700 | 6080 | 1148 | 4932 | 227 | 26,6 | 5,0 | 21,6 | 37,3 |
| 1994 | 233200 | 5739 | 1090 | 4649 | 157 | 24,6 | 4,7 | 19,9 | 27,4 |
| 1995 | 237600 | 5719 | 1154 | 4565 | 145 | 24,1 | 4,9 | 19,2 | 25,4 |
| 1996 | 242400 | 5547 | 1075 | 4472 | 80 | 22,9 | 4,4 | 18,5 | 14,4 |
| 1997 | 246500 | 5192 | 1162 | 4030 | 96 | 21,1 | 4,7 | 16,4 | 18,5 |

Извор: Витална статистика, РЗС

Дефиниције

Број становника

Број становника се односи на годину посматрања. Подаци о броју становника за 1961, 1971, 1981. и 1991. годину јесу пописни подаци, док је за међупописне године процењен број становника израчунат као просечна међупописна разлика.

Живорођени

Апсолутни број живорођених у току једне године. Живорођено дете је дете које је после рођења показивало знаке живота (дисање, односно куцање срца), макар и за најкраће време, без обзира на трајање трудноће мајке.

Умрли

Апсолутни број умрлих лица у току једне године. Умрло лице је лице код којег је било када, након живорођења, дошло до трајног престанка свих знакова живота.

Природни прираштај

Природни прираштај представља разлику између броја живорођених и умрлих у посматраној години.

Умрла одојчад

Апсолутни број умрле одојчади у једној години. Умрла одојче је дете код кога је након живорођења, а пре него што је навршило једну годину живота, дошло до трајног престанка свих знакова живота.

Живорођени на 1 000 становника

Стопа живорођених представља однос броја живорођених и броја становника у години посматрања. Рачуна се тако што се број живорођених подели бројем становника и помножи са 1000.

Умрли на 1 000 становника

Општа стопа морталитета представља однос броја умрлих и броја становника у години посматрања. Рачуна се тако што се број умрлих подели бројем становника и помножи са 1000.

Природни прираштај на 1 000 становника

Стопа природног прираштаја представља разлику између броја живорођених и броја умрлих, у односу на број становника у години посматрања.

Стопа природног прираштаја = (број живорођених - број умрлих) / број становника * 1000

Умрла одојчад на 1 000 живорођених

Стопа смртности одојчади представља однос броја умрле деце старости испод 1 године и броја живорођене деце у години посматрања. Стопа се рачуна на 1000 живорођења.

Стопа смртности одојчади = (број умрле деце старости испод 1 године / број живорођене деце) * 1000

Додатне информације:



Преузмите све податке из базе у Excel формату:

[Подаци](#)



DevInfo профили:

devinfo.stat.gov.rs/diProfili



DevInfo база података online:

devinfo.stat.gov.rs/vitalna



За додатне информације и питања можете се обратити на:

devinfo@stat.gov.rs