

Природно кретање становништва* 1961 – 1997.

Профил
јул 2023.

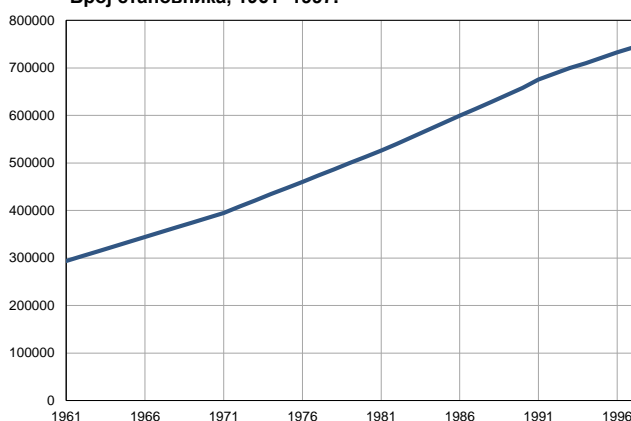
Косовска област

| | 1961. | 1997. |
|---|--------|--------|
| Број становника | 294054 | 743100 |
| Живорођени, број | 12053 | 12923 |
| Умрли, број | 3462 | 2921 |
| Природни прираштај, број | 8591 | 10002 |
| Умрла одојчад, број | 1427 | 320 |
| Живорођени, на 1 000 становника | 41 | 17 |
| Умрли, на 1 000 становника | 12 | 4 |
| Природни прираштај, на 1 000 становника | 29 | 14 |
| Умрла одојчад, на 1 000 живорођених | 118 | 25 |

Извор: Витална статистика, РЗС

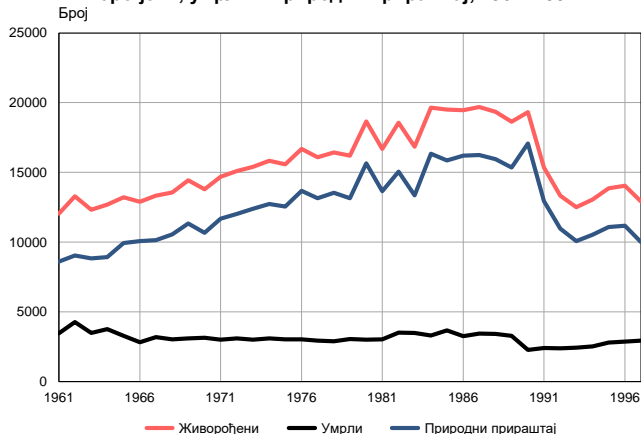
* Републички завод за статистику од 1998. године не располаже демографским подацима за АП Косово и Метохија, тако да они нису садржани у обухвату података за Републику Србију.

Број становника, 1961–1997.



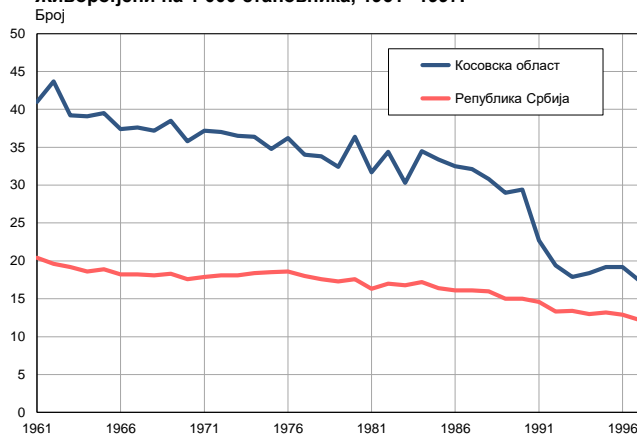
Извор: Витална статистика, РЗС

Живорођени, умрли и природни прираштај, 1961–1997.



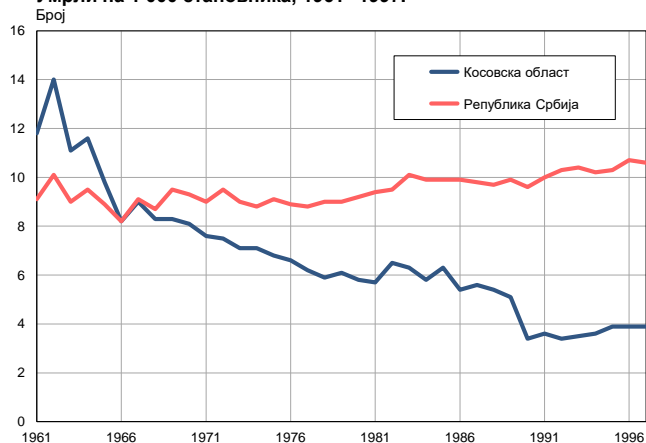
Извор: Витална статистика, РЗС

Живорођени на 1 000 становника, 1961–1997.



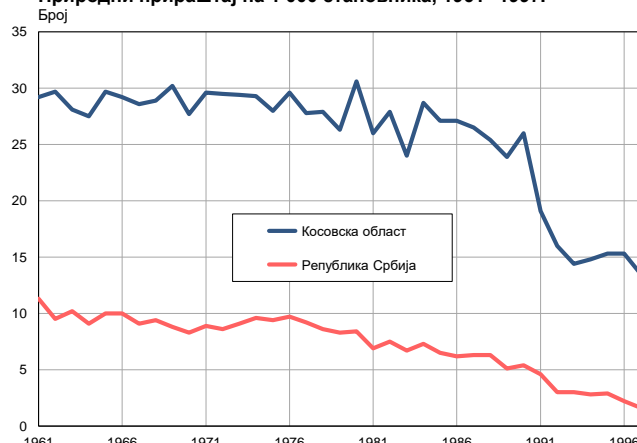
Извор: Витална статистика, РЗС

Умрли на 1 000 становника, 1961–1997.



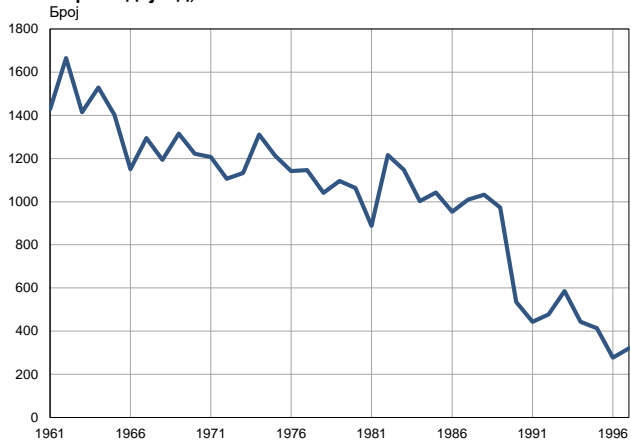
Извор: Витална статистика, РЗС

Природни прираштај на 1 000 становника, 1961–1997.



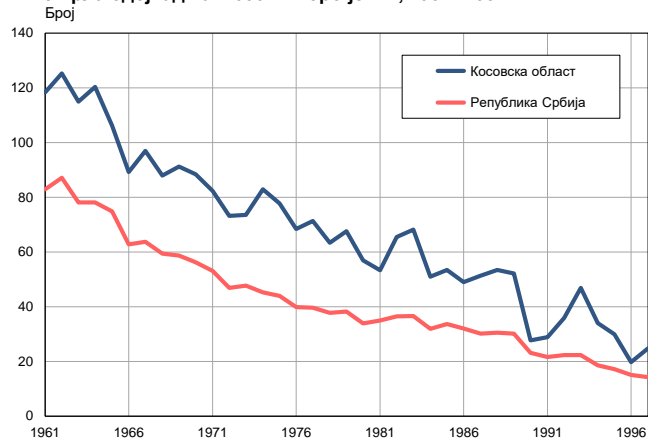
Извор: Витална статистика, РЗС

Умрла одојчад, 1961–1997.



Извор: Витална статистика, РЗС

Умрла одојчад на 1 000 живорођених, 1961–1997.



Извор: Витална статистика, РЗС

Табела. Природно кретање становништва, Косовска област

| Година | Број становника | Живо-рођени | Умрли | Природни прираштај | Умрла одојчад | На 1000 становника | | | Умрла одојчад на 1000 живо-рођених |
|--------|-----------------|-------------|-------|--------------------|---------------|--------------------|-------|--------------------|------------------------------------|
| | | | | | | живорођени | умрли | природни прираштај | |
| 1961 | 294054 | 12053 | 3462 | 8591 | 1427 | 41,0 | 11,8 | 29,2 | 118,4 |
| 1962 | 304136 | 13289 | 4264 | 9025 | 1665 | 43,7 | 14,0 | 29,7 | 125,3 |
| 1963 | 314218 | 12308 | 3482 | 8826 | 1415 | 39,2 | 11,1 | 28,1 | 115,0 |
| 1964 | 324300 | 12691 | 3766 | 8925 | 1528 | 39,1 | 11,6 | 27,5 | 120,4 |
| 1965 | 334382 | 13206 | 3265 | 9941 | 1403 | 39,5 | 9,8 | 29,7 | 106,2 |
| 1966 | 344464 | 12882 | 2813 | 10069 | 1151 | 37,4 | 8,2 | 29,2 | 89,3 |
| 1967 | 354546 | 13334 | 3191 | 10143 | 1294 | 37,6 | 9,0 | 28,6 | 97,0 |
| 1968 | 364628 | 13561 | 3016 | 10545 | 1193 | 37,2 | 8,3 | 28,9 | 88,0 |
| 1969 | 374710 | 14420 | 3097 | 11323 | 1315 | 38,5 | 8,3 | 30,2 | 91,2 |
| 1970 | 384792 | 13794 | 3131 | 10663 | 1221 | 35,8 | 8,1 | 27,7 | 88,5 |
| 1971 | 394873 | 14673 | 3002 | 11671 | 1207 | 37,2 | 7,6 | 29,6 | 82,3 |
| 1972 | 407967 | 15104 | 3080 | 12024 | 1106 | 37,0 | 7,5 | 29,5 | 73,2 |
| 1973 | 421061 | 15384 | 3000 | 12384 | 1133 | 36,5 | 7,1 | 29,4 | 73,6 |
| 1974 | 434155 | 15821 | 3087 | 12734 | 1311 | 36,4 | 7,1 | 29,3 | 82,9 |
| 1975 | 447249 | 15574 | 3020 | 12554 | 1212 | 34,8 | 6,8 | 28,0 | 77,8 |
| 1976 | 460343 | 16686 | 3018 | 13668 | 1141 | 36,2 | 6,6 | 29,6 | 68,4 |
| 1977 | 473437 | 16079 | 2925 | 13154 | 1146 | 34,0 | 6,2 | 27,8 | 71,3 |
| 1978 | 486531 | 16425 | 2894 | 13531 | 1041 | 33,8 | 5,9 | 27,9 | 63,4 |
| 1979 | 499625 | 16205 | 3054 | 13151 | 1096 | 32,4 | 6,1 | 26,3 | 67,6 |
| 1980 | 512719 | 18648 | 2991 | 15657 | 1063 | 36,4 | 5,8 | 30,6 | 57,0 |
| 1981 | 525796 | 16670 | 3018 | 13652 | 888 | 31,7 | 5,7 | 26,0 | 53,3 |
| 1982 | 540461 | 18574 | 3515 | 15059 | 1216 | 34,4 | 6,5 | 27,9 | 65,5 |
| 1983 | 555126 | 16830 | 3485 | 13345 | 1147 | 30,3 | 6,3 | 24,0 | 68,2 |
| 1984 | 569791 | 19637 | 3303 | 16334 | 1002 | 34,5 | 5,8 | 28,7 | 51,0 |
| 1985 | 584456 | 19507 | 3655 | 15852 | 1043 | 33,4 | 6,3 | 27,1 | 53,5 |
| 1986 | 599121 | 19450 | 3243 | 16207 | 954 | 32,5 | 5,4 | 27,1 | 49,0 |
| 1987 | 613786 | 19680 | 3441 | 16239 | 1009 | 32,1 | 5,6 | 26,5 | 51,3 |
| 1988 | 628451 | 19342 | 3401 | 15941 | 1032 | 30,8 | 5,4 | 25,4 | 53,4 |
| 1989 | 643116 | 18623 | 3284 | 15339 | 973 | 29,0 | 5,1 | 23,9 | 52,2 |
| 1990 | 657781 | 19325 | 2265 | 17060 | 536 | 29,4 | 3,4 | 26,0 | 27,7 |
| 1991 | 675700 | 15342 | 2408 | 12934 | 443 | 22,7 | 3,6 | 19,1 | 28,9 |
| 1992 | 687400 | 13330 | 2371 | 10959 | 478 | 19,4 | 3,4 | 16,0 | 35,9 |
| 1993 | 699500 | 12503 | 2430 | 10073 | 586 | 17,9 | 3,5 | 14,4 | 46,9 |
| 1994 | 709600 | 13044 | 2527 | 10517 | 444 | 18,4 | 3,6 | 14,8 | 34,0 |
| 1995 | 721100 | 13866 | 2786 | 11080 | 414 | 19,2 | 3,9 | 15,3 | 29,9 |
| 1996 | 732800 | 14049 | 2872 | 11177 | 278 | 19,2 | 3,9 | 15,3 | 19,8 |
| 1997 | 743100 | 12923 | 2921 | 10002 | 320 | 17,4 | 3,9 | 13,5 | 24,8 |

Извор: Витална статистика, РЗС

Дефиниције

Број становника

Број становника се односи на годину посматрања. Подаци о броју становника за 1961, 1971, 1981. и 1991. годину јесу пописни подаци, док је за међупописне године процењен број становника израчунат као просечна међупописна разлика.

Живорођени

Апсолутни број живорођених у току једне године. Живорођено дете је дете које је после рођења показивало знаке живота (дисање, односно куцање срца), макар и за најкраће време, без обзира на трајање трудноће мајке.

Умрли

Апсолутни број умрлих лица у току једне године. Умрло лице је лице код којег је било када, након живорођења, дошло до трајног престанка свих знакова живота.

Природни прираштај

Природни прираштај представља разлику између броја живорођених и умрлих у посматраној години.

Умрла одојчад

Апсолутни број умрле одојчади у једној години. Умрло одојче је дете код кога је након живорођења, а пре него што је навршило једну годину живота, дошло до трајног престанка свих знакова живота.

Живорођени на 1 000 становника

Стопа живорођених представља однос броја живорођених и броја становника у години посматрања. Рачуна се тако што се број живорођених подели бројем становника и помножи са 1000.

Умрли на 1 000 становника

Општа стопа морталитета представља однос броја умрлих и броја становника у години посматрања. Рачуна се тако што се број умрлих подели бројем становника и помножи са 1000.

Природни прираштај на 1 000 становника

Стопа природног прираштаја представља разлику између броја живорођених и броја умрлих, у односу на број становника у години посматрања.

Стопа природног прираштаја = (број живорођених - број умрлих) / број становника * 1000

Умрла одојчад на 1 000 живорођених

Стопа смртности одојчади представља однос броја умрле деце старости испод 1 године и броја живорођене деце у години посматрања. Стопа се рачуна на 1000 живорођења.

Стопа смртности одојчади = (број умрле деце старости испод 1 године / број живорођене деце) * 1000

Додатне информације:



Преузмите све податке из базе у Excel формату:

[Подаци](#)



DevInfo профили:

devinfo.stat.gov.rs/diProfili



DevInfo база података online:

devinfo.stat.gov.rs/vitalna



За додатне информације и питања можете се обратити на:

devinfo@stat.gov.rs