

Природно кретање становништва* 1961 – 1997.

Профил
јул 2023.

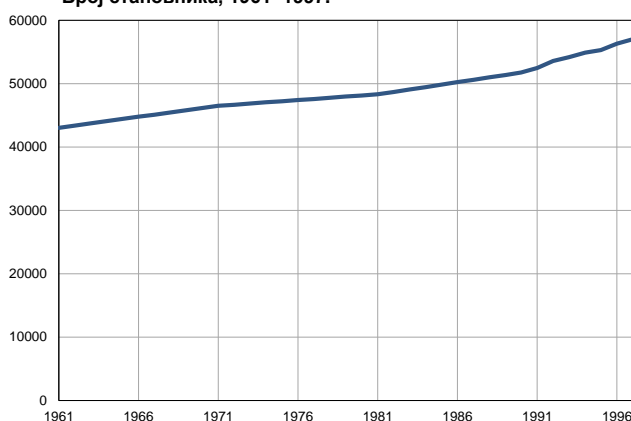
Косовска Каменица

	1961.	1997.
Број становника	43058	57000
Живорођени, број	1681	997
Умрли, број	480	276
Природни прираштај, број	1201	721
Умрла одојчад, број	199	23
Живорођени, на 1 000 становника	39	18
Умрли, на 1 000 становника	11	5
Природни прираштај, на 1 000 становника	28	13
Умрла одојчад, на 1 000 живорођених	118	23

Извор: Витална статистика, РЗС

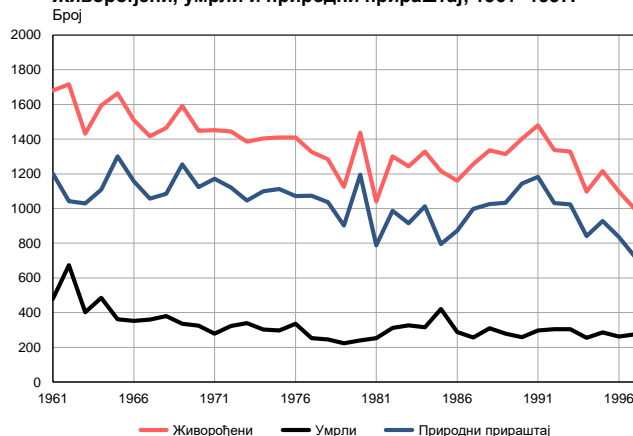
* Републички завод за статистику од 1998. године не располаже демографским подацима за АП Косово и Метохија, тако да они нису садржани у обухвату података за Републику Србију.

Број становника, 1961–1997.



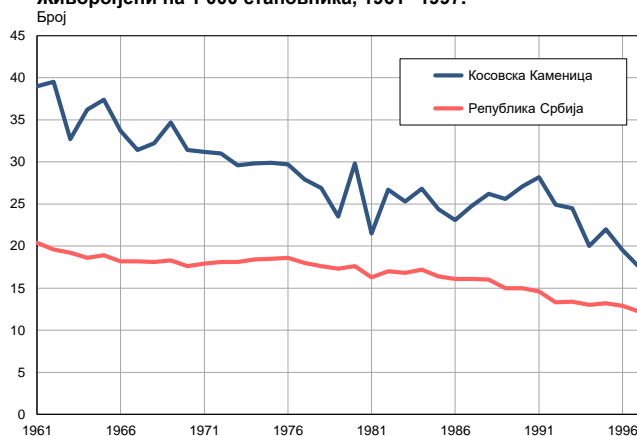
Извор: Витална статистика, РЗС

Живорођени, умрли и природни прираштај, 1961–1997.



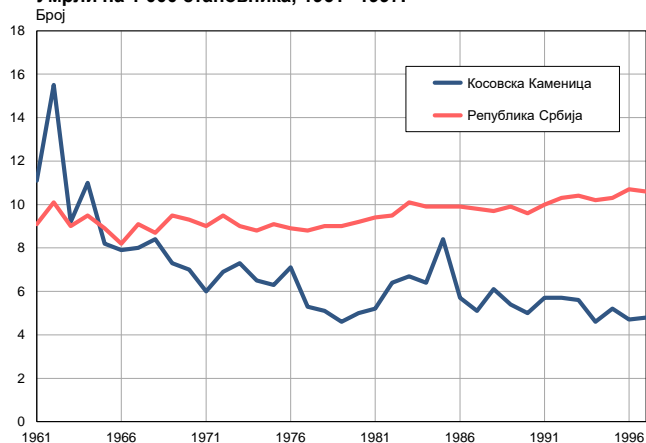
Извор: Витална статистика, РЗС

Живорођени на 1 000 становника, 1961–1997.



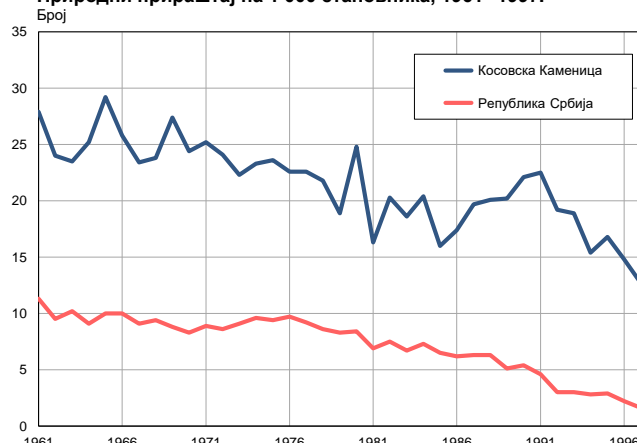
Извор: Витална статистика, РЗС

Умрли на 1 000 становника, 1961–1997.



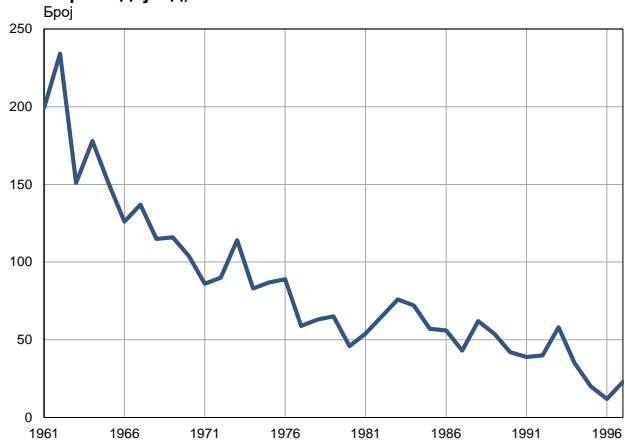
Извор: Витална статистика, РЗС

Природни прираштај на 1 000 становника, 1961–1997.



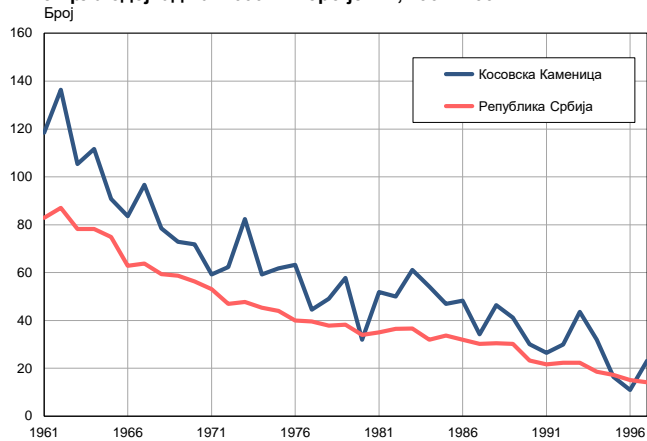
Извор: Витална статистика, РЗС

Умрла одојчад, 1961–1997.



Извор: Витална статистика, РЗС

Умрла одојчад на 1 000 живорођених, 1961–1997.



Извор: Витална статистика, РЗС

Табела. Природно кретање становништва, Косовска Каменица

Година	Број становника	Живо-рођени	Умрли	Природни прираштај	Умрла одојчад	На 1000 становника			Умрла одојчад на 1000 живо-рођених
						живорођени	умрли	природни прираштај	
1961	43058	1681	480	1201	199	39,0	11,1	27,9	118,4
1962	43403	1715	673	1042	234	39,5	15,5	24,0	136,4
1963	43748	1432	403	1029	151	32,7	9,2	23,5	105,4
1964	44093	1594	485	1109	178	36,2	11,0	25,2	111,7
1965	44438	1663	363	1300	151	37,4	8,2	29,2	90,8
1966	44783	1509	352	1157	126	33,7	7,9	25,8	83,5
1967	45128	1417	360	1057	137	31,4	8,0	23,4	96,7
1968	45473	1465	380	1085	115	32,2	8,4	23,8	78,5
1969	45818	1591	336	1255	116	34,7	7,3	27,4	72,9
1970	46163	1448	325	1123	104	31,4	7,0	24,4	71,8
1971	46504	1452	280	1172	86	31,2	6,0	25,2	59,2
1972	46686	1445	323	1122	90	31,0	6,9	24,1	62,3
1973	46868	1386	340	1046	114	29,6	7,3	22,3	82,3
1974	47050	1403	304	1099	83	29,8	6,5	23,3	59,2
1975	47232	1410	297	1113	87	29,9	6,3	23,6	61,7
1976	47414	1409	337	1072	89	29,7	7,1	22,6	63,2
1977	47596	1326	253	1073	59	27,9	5,3	22,6	44,5
1978	47778	1283	246	1037	63	26,9	5,1	21,8	49,1
1979	47960	1125	223	902	65	23,5	4,6	18,9	57,8
1980	48142	1437	241	1196	46	29,8	5,0	24,8	32,0
1981	48320	1041	253	788	54	21,5	5,2	16,3	51,9
1982	48703	1301	313	988	65	26,7	6,4	20,3	50,0
1983	49086	1243	327	916	76	25,3	6,7	18,6	61,1
1984	49469	1328	316	1012	72	26,8	6,4	20,4	54,2
1985	49852	1216	421	795	57	24,4	8,4	16,0	46,9
1986	50235	1161	288	873	56	23,1	5,7	17,4	48,2
1987	50618	1256	257	999	43	24,8	5,1	19,7	34,2
1988	51001	1335	310	1025	62	26,2	6,1	20,1	46,4
1989	51384	1313	280	1033	54	25,6	5,4	20,2	41,1
1990	51767	1401	258	1143	42	27,1	5,0	22,1	30,0
1991	52500	1479	297	1182	39	28,2	5,7	22,5	26,4
1992	53600	1337	305	1032	40	24,9	5,7	19,2	29,9
1993	54200	1329	305	1024	58	24,5	5,6	18,9	43,6
1994	54900	1097	255	842	35	20,0	4,6	15,4	31,9
1995	55300	1216	287	929	20	22,0	5,2	16,8	16,4
1996	56300	1098	263	835	12	19,5	4,7	14,8	10,9
1997	57000	997	276	721	23	17,5	4,8	12,7	23,1

Извор: Витална статистика, РЗС

Дефиниције

Број становника

Број становника се односи на годину посматрања. Подаци о броју становника за 1961, 1971, 1981. и 1991. годину јесу пописни подаци, док је за међупописне године процењен број становника израчунат као просечна међупописна разлика.

Живорођени

Апсолутни број живорођених у току једне године. Живорођено дете је дете које је после рођења показивало знаке живота (дисање, односно куцање срца), макар и за најкраће време, без обзира на трајање трудноће мајке.

Умрли

Апсолутни број умрлих лица у току једне године. Умрло лице је лице код којег је било када, након живорођења, дошло до трајног престанка свих знакова живота.

Природни прираштај

Природни прираштај представља разлику између броја живорођених и умрлих у посматраној години.

Умрла одојчад

Апсолутни број умрле одојчади у једној години. Умрла одојче је дете код кога је након живорођења, а пре него што је навршило једну годину живота, дошло до трајног престанка свих знакова живота.

Живорођени на 1 000 становника

Стопа живорођених представља однос броја живорођених и броја становника у години посматрања. Рачуна се тако што се број живорођених подели бројем становника и помножи са 1000.

Умрли на 1 000 становника

Општа стопа морталитета представља однос броја умрлих и броја становника у години посматрања. Рачуна се тако што се број умрлих подели бројем становника и помножи са 1000.

Природни прираштај на 1 000 становника

Стопа природног прираштаја представља разлику између броја живорођених и броја умрлих, у односу на број становника у години посматрања.

Стопа природног прираштаја = (број живорођених - број умрлих) / број становника * 1000

Умрла одојчад на 1 000 живорођених

Стопа смртности одојчади представља однос броја умрле деце старости испод 1 године и броја живорођене деце у години посматрања. Стопа се рачуна на 1000 живорођења.

Стопа смртности одојчади = (број умрле деце старости испод 1 године / број живорођене деце) * 1000

Додатне информације:



Преузмите све податке из базе у Excel формату:

[Подаци](#)



DevInfo профили:

devinfo.stat.gov.rs/diProfili



DevInfo база података online:

devinfo.stat.gov.rs/vitalna



За додатне информације и питања можете се обратити на:

devinfo@stat.gov.rs