

Природно кретање становништва* 1961 – 1997.

Профил
јул 2023.

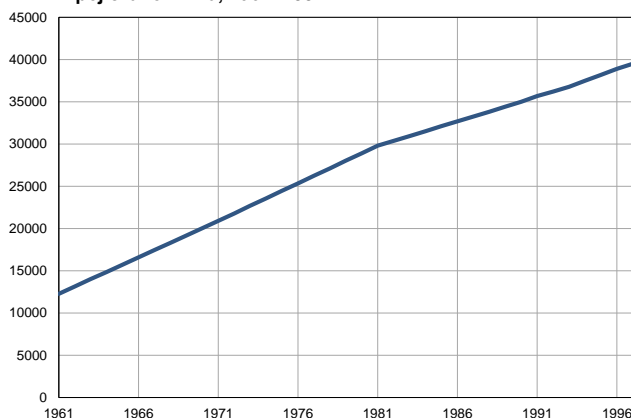
Косово Поље

	1961.	1997.
Број становника	12286	39500
Живорођени, број	550	754
Умрли, број	130	175
Природни прираштај, број	420	579
Умрла одојчад, број	72	15
Живорођени, на 1 000 становника	45	19
Умрли, на 1 000 становника	11	4
Природни прираштај, на 1 000 становника	34	15
Умрла одојчад, на 1 000 живорођених	131	20

Извор: Витална статистика, РЗС

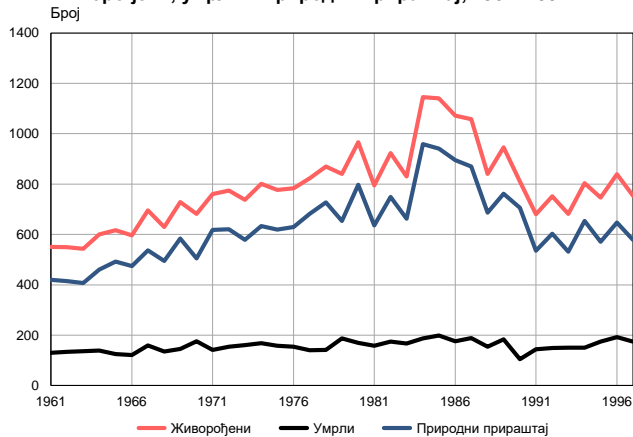
* Републички завод за статистику од 1998. године не располаже демографским подацима за АП Косово и Метохија, тако да они нису садржани у обухвату података за Републику Србију.

Број становника, 1961–1997.



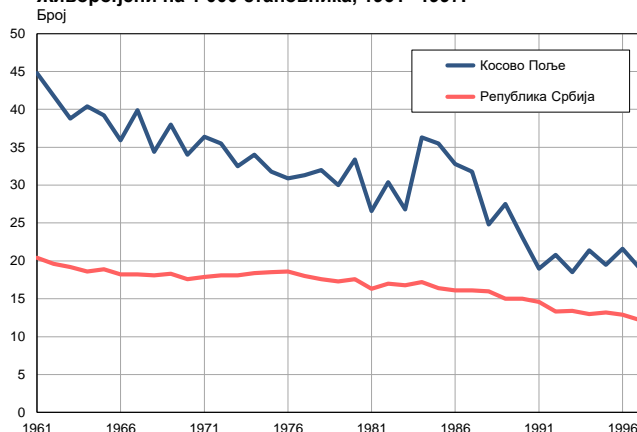
Извор: Витална статистика, РЗС

Живорођени, умрли и природни прираштај, 1961–1997.



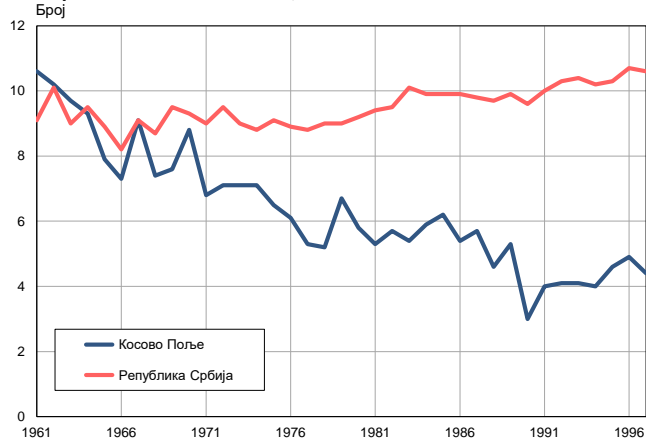
Извор: Витална статистика, РЗС

Живорођени на 1 000 становника, 1961–1997.



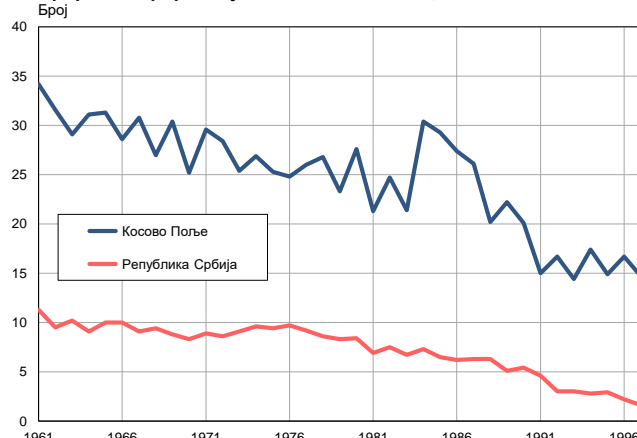
Извор: Витална статистика, РЗС

Умрли на 1 000 становника, 1961–1997.



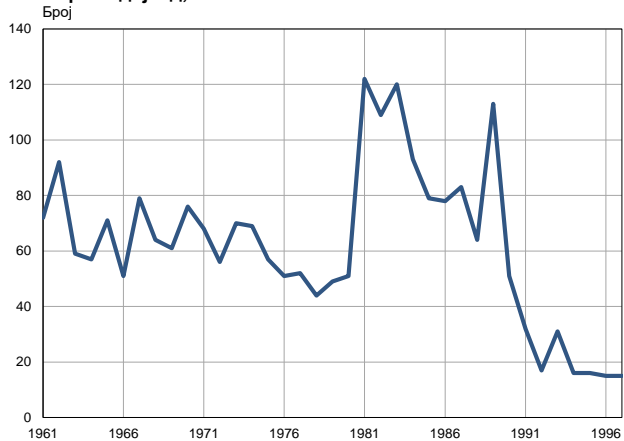
Извор: Витална статистика, РЗС

Природни прираштај на 1 000 становника, 1961–1997.



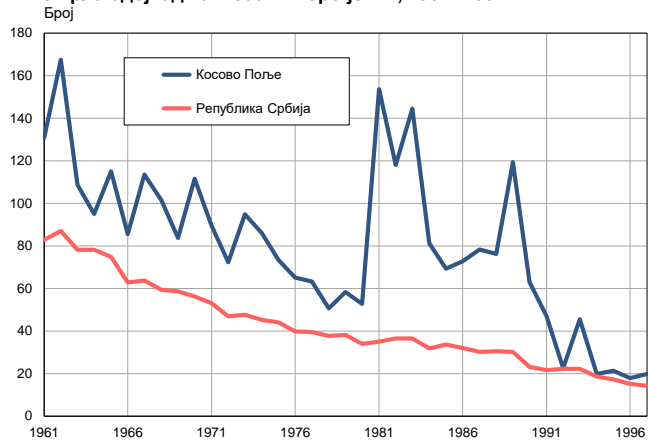
Извор: Витална статистика, РЗС

Умрла одојчад, 1961–1997.



Извор: Витална статистика, РЗС

Умрла одојчад на 1 000 живорођених, 1961–1997.



Извор: Витална статистика, РЗС

Табела. Природно кретање становништва, Косово Поље

Година	Број становника	Живо-рођени	Умрли	Природни прираштај	Умрла одојчад	На 1000 становника			Умрла одојчад на 1000 живо-рођених
						живорођени	умрли	природни прираштај	
1961	12286	550	130	420	72	44,8	10,6	34,2	130,9
1962	13147	549	134	415	92	41,8	10,2	31,6	167,6
1963	14008	543	136	407	59	38,8	9,7	29,1	108,7
1964	14869	600	139	461	57	40,4	9,3	31,1	95,0
1965	15730	617	125	492	71	39,2	7,9	31,3	115,1
1966	16591	596	121	475	51	35,9	7,3	28,6	85,6
1967	17452	696	159	537	79	39,9	9,1	30,8	113,5
1968	18313	630	135	495	64	34,4	7,4	27,0	101,6
1969	19174	729	145	584	61	38,0	7,6	30,4	83,7
1970	20035	681	176	505	76	34,0	8,8	25,2	111,6
1971	20899	760	142	618	68	36,4	6,8	29,6	89,5
1972	21790	774	154	620	56	35,5	7,1	28,4	72,4
1973	22681	738	160	578	70	32,5	7,1	25,4	94,9
1974	23572	801	168	633	69	34,0	7,1	26,9	86,1
1975	24463	777	158	619	57	31,8	6,5	25,3	73,4
1976	25354	783	154	629	51	30,9	6,1	24,8	65,1
1977	26245	822	140	682	52	31,3	5,3	26,0	63,3
1978	27136	869	142	727	44	32,0	5,2	26,8	50,6
1979	28027	840	187	653	49	30,0	6,7	23,3	58,3
1980	28918	966	169	797	51	33,4	5,8	27,6	52,8
1981	29805	794	158	636	122	26,6	5,3	21,3	153,7
1982	30382	923	174	749	109	30,4	5,7	24,7	118,1
1983	30959	830	167	663	120	26,8	5,4	21,4	144,6
1984	31536	1145	187	958	93	36,3	5,9	30,4	81,2
1985	32113	1140	199	941	79	35,5	6,2	29,3	69,3
1986	32690	1071	176	895	78	32,8	5,4	27,4	72,8
1987	33267	1058	188	870	83	31,8	5,7	26,1	78,4
1988	33844	840	154	686	64	24,8	4,6	20,2	76,2
1989	34421	946	184	762	113	27,5	5,3	22,2	119,5
1990	34998	810	104	706	51	23,1	3,0	20,1	63,0
1991	35700	680	144	536	32	19,0	4,0	15,0	47,1
1992	36200	752	149	603	17	20,8	4,1	16,7	22,6
1993	36800	681	150	531	31	18,5	4,1	14,4	45,5
1994	37500	804	150	654	16	21,4	4,0	17,4	19,9
1995	38200	746	175	571	16	19,5	4,6	14,9	21,4
1996	38900	839	192	647	15	21,6	4,9	16,7	17,9
1997	39500	754	175	579	15	19,1	4,4	14,7	19,9

Извор: Витална статистика, РЗС

Дефиниције

Број становника

Број становника се односи на годину посматрања. Подаци о броју становника за 1961, 1971, 1981. и 1991. годину јесу пописни подаци, док је за међупописне године процењен број становника израчунат као просечна међупописна разлика.

Живорођени

Апсолутни број живорођених у току једне године. Живорођено дете је дете које је после рођења показивало знаке живота (дисање, односно куцање срца), макар и за најкраће време, без обзира на трајање трудноће мајке.

Умрли

Апсолутни број умрлих лица у току једне године. Умрло лице је лице код којег је било када, након живорођења, дошло до трајног престанка свих знакова живота.

Природни прираштај

Природни прираштај представља разлику између броја живорођених и умрлих у посматраној години.

Умрла одојчад

Апсолутни број умрле одојчади у једној години. Умрла одојче је дете код кога је након живорођења, а пре него што је навршило једну годину живота, дошло до трајног престанка свих знакова живота.

Живорођени на 1 000 становника

Стопа живорођених представља однос броја живорођених и броја становника у години посматрања. Рачуна се тако што се број живорођених подели бројем становника и помножи са 1000.

Умрли на 1 000 становника

Општа стопа морталитета представља однос броја умрлих и броја становника у години посматрања. Рачуна се тако што се број умрлих подели бројем становника и помножи са 1000.

Природни прираштај на 1 000 становника

Стопа природног прираштаја представља разлику између броја живорођених и броја умрлих, у односу на број становника у години посматрања.

Стопа природног прираштаја = (број живорођених - број умрлих) / број становника * 1000

Умрла одојчад на 1 000 живорођених

Стопа смртности одојчади представља однос броја умрле деце старости испод 1 године и броја живорођене деце у години посматрања. Стопа се рачуна на 1000 живорођења.

Стопа смртности одојчади = (број умрле деце старости испод 1 године / број живорођене деце) * 1000

Додатне информације:



Преузмите све податке из базе у Excel формату:

[Подаци](#)



DevInfo профили:

devinfo.stat.gov.rs/diProfili



DevInfo база података online:

devinfo.stat.gov.rs/vitalna



За додатне информације и питања можете се обратити на:

devinfo@stat.gov.rs