

Природно кретање становништва* 1961 – 1997.

Профил
јул 2023.

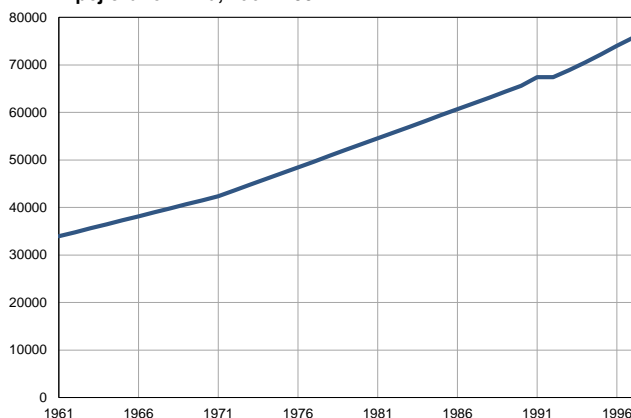
Клина

	1961.	1997.
Број становника	33946	75700
Живорођени, број	1421	1934
Умрли, број	443	241
Природни прираштај, број	978	1693
Умрла одојчад, број	195	26
Живорођени, на 1 000 становника	42	26
Умрли, на 1 000 становника	13	3
Природни прираштај, на 1 000 становника	29	22
Умрла одојчад, на 1 000 живорођених	137	13

Извор: Витална статистика, РЗС

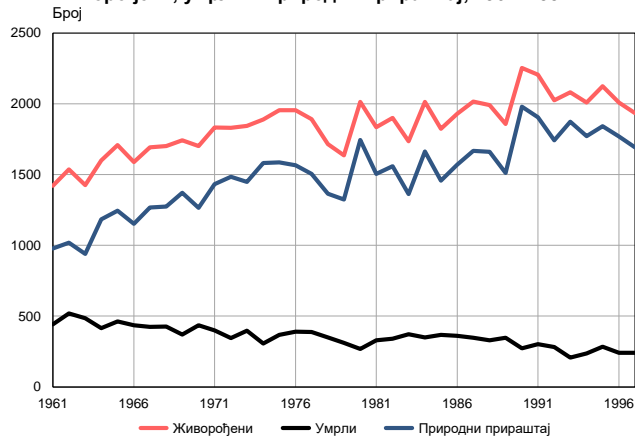
* Републички завод за статистику од 1998. године не располаже демографским подацима за АП Косово и Метохија, тако да они нису садржани у обухвату података за Републику Србију.

Број становника, 1961–1997.



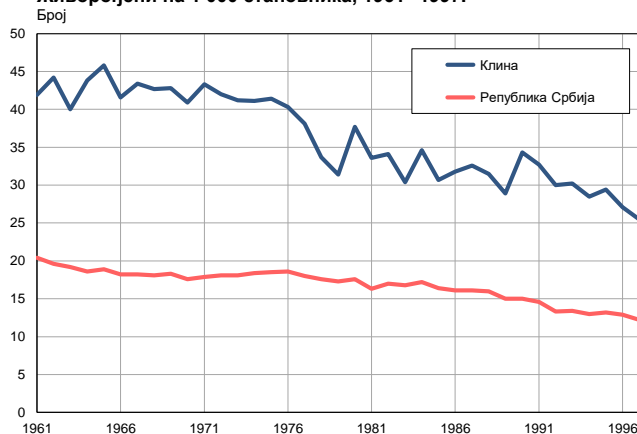
Извор: Витална статистика, РЗС

Живорођени, умрли и природни прираштај, 1961–1997.



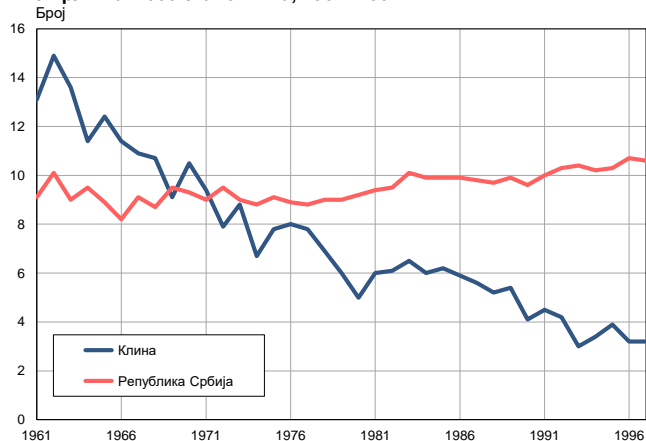
Извор: Витална статистика, РЗС

Живорођени на 1 000 становника, 1961–1997.



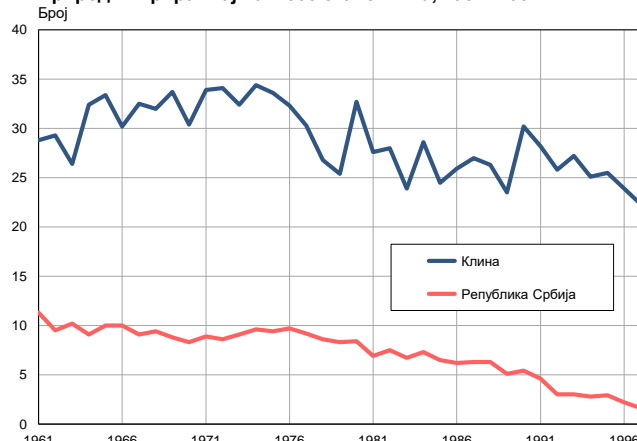
Извор: Витална статистика, РЗС

Умрли на 1 000 становника, 1961–1997.



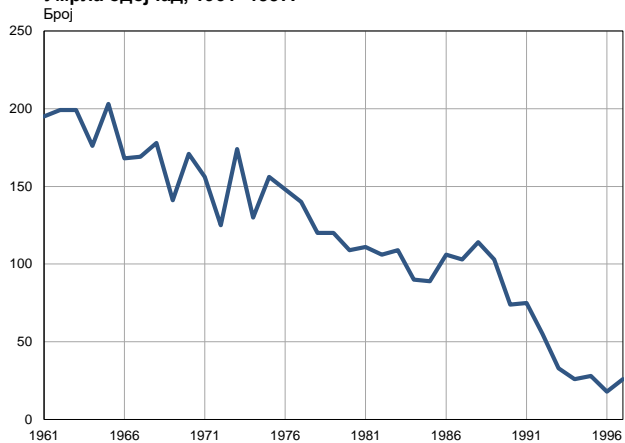
Извор: Витална статистика, РЗС

Природни прираштај на 1 000 становника, 1961–1997.



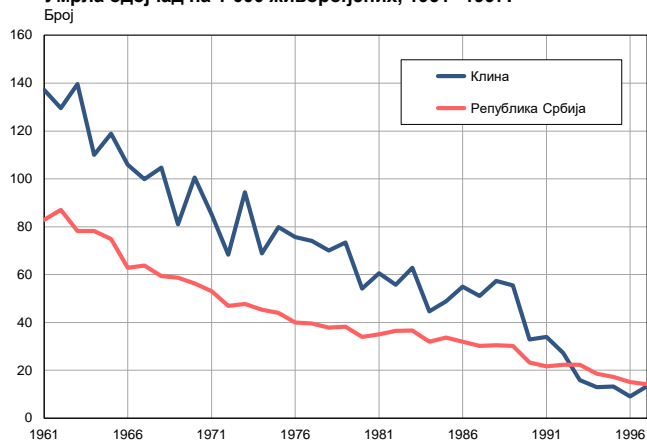
Извор: Витална статистика, РЗС

Умрла одојчад, 1961–1997.



Извор: Витална статистика, РЗС

Умрла одојчад на 1 000 живорођених, 1961–1997.



Извор: Витална статистика, РЗС

Табела. Природно кретање становништва, Клина

Година	Број становника	Живо-рођени	Умрли	Природни прираштај	Умрла одојчад	На 1000 становника			Умрла одојчад на 1000 живо-рођених
						живорођени	умрли	природни прираштај	
1961	33946	1421	443	978	195	41,9	13,1	28,8	137,2
1962	34787	1537	519	1018	199	44,2	14,9	29,3	129,5
1963	35628	1426	486	940	199	40,0	13,6	26,4	139,6
1964	36469	1599	415	1184	176	43,8	11,4	32,4	110,1
1965	37310	1707	463	1244	203	45,8	12,4	33,4	118,9
1966	38151	1587	436	1151	168	41,6	11,4	30,2	105,9
1967	38992	1692	425	1267	169	43,4	10,9	32,5	99,9
1968	39833	1700	427	1273	178	42,7	10,7	32,0	104,7
1969	40674	1741	370	1371	141	42,8	9,1	33,7	81,0
1970	41515	1700	435	1265	171	40,9	10,5	30,4	100,6
1971	42351	1832	399	1433	156	43,3	9,4	33,9	85,2
1972	43570	1830	345	1485	125	42,0	7,9	34,1	68,3
1973	44789	1844	396	1448	174	41,2	8,8	32,4	94,4
1974	46008	1889	307	1582	130	41,1	6,7	34,4	68,8
1975	47227	1954	368	1586	156	41,4	7,8	33,6	79,8
1976	48446	1954	389	1565	148	40,3	8,0	32,3	75,7
1977	49665	1892	388	1504	140	38,1	7,8	30,3	74,0
1978	50884	1714	349	1365	120	33,7	6,9	26,8	70,0
1979	52103	1635	311	1324	120	31,4	6,0	25,4	73,4
1980	53322	2012	268	1744	109	37,7	5,0	32,7	54,2
1981	54539	1834	329	1505	111	33,6	6,0	27,6	60,5
1982	55766	1899	340	1559	106	34,1	6,1	28,0	55,8
1983	56993	1735	373	1362	109	30,4	6,5	23,9	62,8
1984	58220	2012	349	1663	90	34,6	6,0	28,6	44,7
1985	59447	1824	368	1456	89	30,7	6,2	24,5	48,8
1986	60674	1929	360	1569	106	31,8	5,9	25,9	55,0
1987	61901	2015	348	1667	103	32,6	5,6	27,0	51,1
1988	63128	1991	330	1661	114	31,5	5,2	26,3	57,3
1989	64355	1857	346	1511	103	28,9	5,4	23,5	55,5
1990	65582	2252	272	1980	74	34,3	4,1	30,2	32,9
1991	67400	2206	301	1905	75	32,7	4,5	28,2	34,0
1992	67400	2024	282	1742	55	30,0	4,2	25,8	27,2
1993	68900	2080	206	1874	33	30,2	3,0	27,2	15,9
1994	70500	2009	237	1772	26	28,5	3,4	25,1	12,9
1995	72200	2124	283	1841	28	29,4	3,9	25,5	13,2
1996	74000	2009	240	1769	18	27,1	3,2	23,9	9,0
1997	75700	1934	241	1693	26	25,5	3,2	22,3	13,4

Извор: Витална статистика, РЗС

Дефиниције

Број становника

Број становника се односи на годину посматрања. Подаци о броју становника за 1961, 1971, 1981. и 1991. годину јесу пописни подаци, док је за међупописне године процењен број становника израчунат као просечна међупописна разлика.

Живорођени

Апсолутни број живорођених у току једне године. Живорођено дете је дете које је после рођења показивало знаке живота (дисање, односно куцање срца), макар и за најкраће време, без обзира на трајање трудноће мајке.

Умрли

Апсолутни број умрлих лица у току једне године. Умрло лице је лице код којег је било када, након живорођења, дошло до трајног престанка свих знакова живота.

Природни прираштај

Природни прираштај представља разлику између броја живорођених и умрлих у посматраној години.

Умрла одојчад

Апсолутни број умрле одојчади у једној години. Умрла одојче је дете код кога је након живорођења, а пре него што је навршило једну годину живота, дошло до трајног престанка свих знакова живота.

Живорођени на 1 000 становника

Стопа живорођених представља однос броја живорођених и броја становника у години посматрања. Рачуна се тако што се број живорођених подели бројем становника и помножи са 1000.

Умрли на 1 000 становника

Општа стопа морталитета представља однос броја умрлих и броја становника у години посматрања. Рачуна се тако што се број умрлих подели бројем становника и помножи са 1000.

Природни прираштај на 1 000 становника

Стопа природног прираштаја представља разлику између броја живорођених и броја умрлих, у односу на број становника у години посматрања.

Стопа природног прираштаја = (број живорођених - број умрлих) / број становника * 1000

Умрла одојчад на 1 000 живорођених

Стопа смртности одојчади представља однос броја умрле деце старости испод 1 године и броја живорођене деце у години посматрања. Стопа се рачуна на 1000 живорођења.

Стопа смртности одојчади = (број умрле деце старости испод 1 године / број живорођене деце) * 1000

Додатне информације:



Преузмите све податке из базе у Excel формату:

[Подаци](#)



DevInfo профили:

devinfo.stat.gov.rs/diProfili



DevInfo база података online:

devinfo.stat.gov.rs/vitalna



За додатне информације и питања можете се обратити на:

devinfo@stat.gov.rs