

Природно кретање становништва 1961 – 2022.

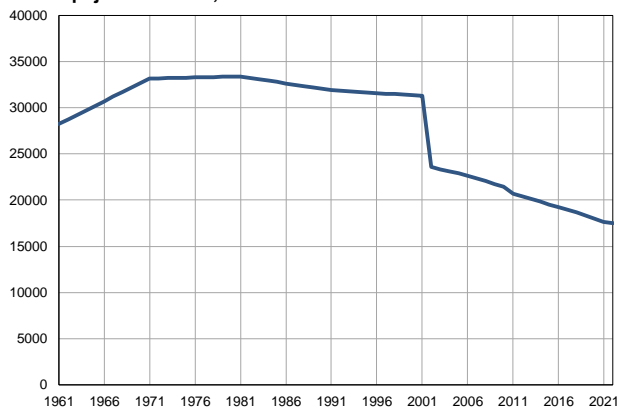
Профил
јул 2023.

Кладово

	1961.	2022.
Број становника	28217	17509
Живорођени, број	421	105
Умрли, број	328	365
Природни прираштај, број	93	-260
Умрла одојчад, број	41	1
Живорођени, на 1 000 становника	15	6
Умрли, на 1 000 становника	12	21
Природни прираштај, на 1 000 становника	3	-15
Умрла одојчад, на 1 000 живорођених	97	10

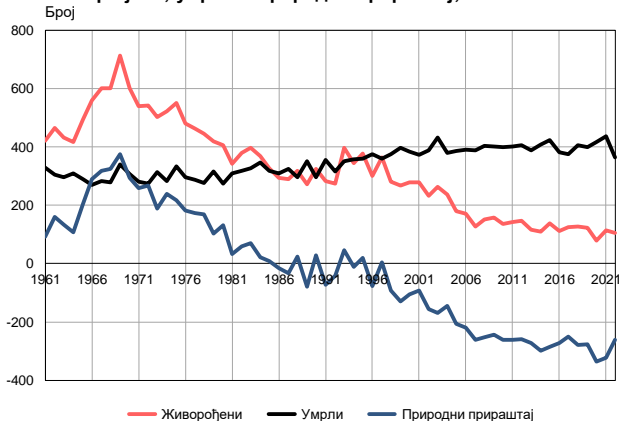
Извор: Витална статистика, РЗС

Број становника, 1961–2022.



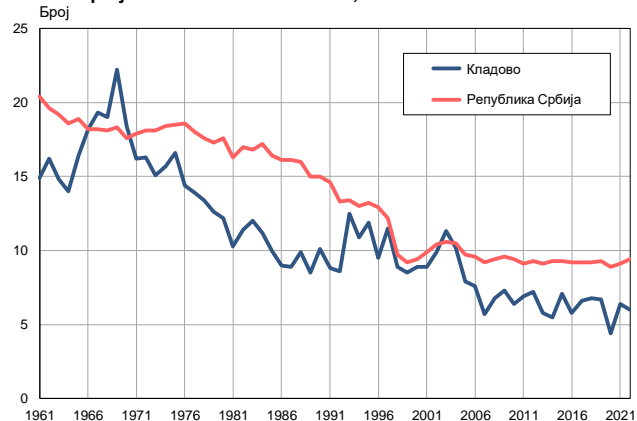
Извор: Витална статистика, РЗС

Живорођени, умрли и природни прираштај, 1961–2022.



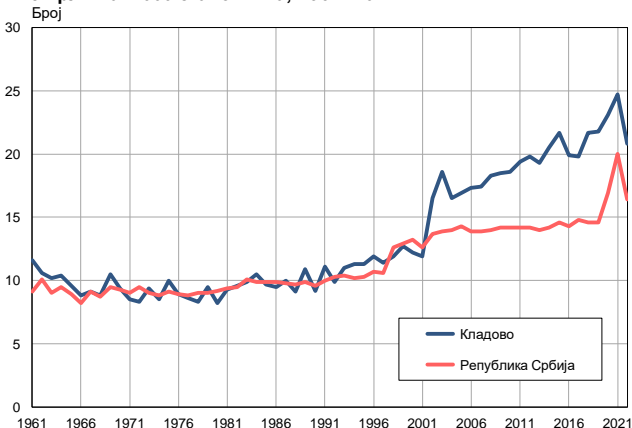
Извор: Витална статистика, РЗС

Живорођени на 1 000 становника, 1961–2022.



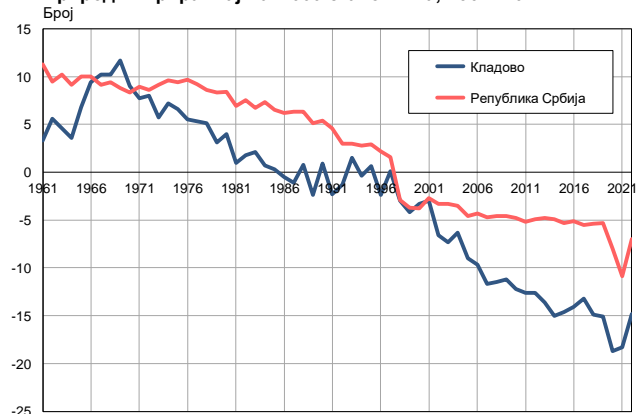
Извор: Витална статистика, РЗС

Умрли на 1 000 становника, 1961–2022.



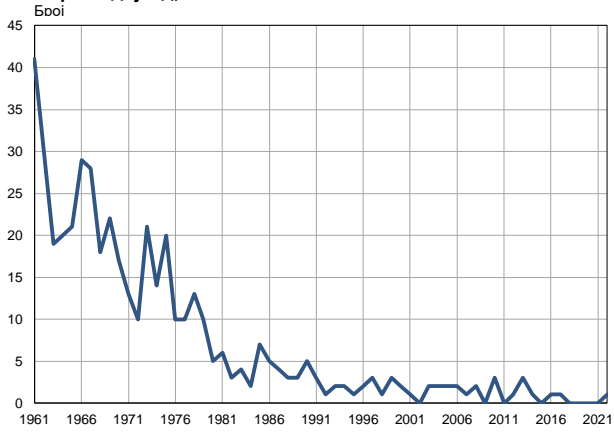
Извор: Витална статистика, РЗС

Природни прираштај на 1 000 становника, 1961–2022.

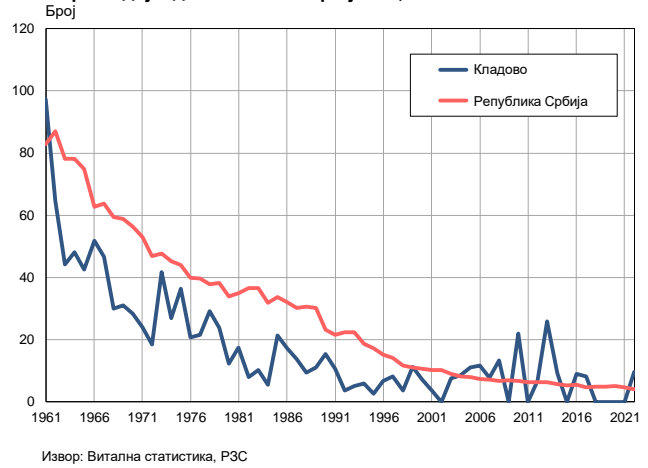


Извор: Витална статистика, РЗС

Умрла одојчад, 1961–2022.



Умрла одојчад на 1 000 живорођених, 1961–2022.



Табела. Природно кретање становништва, Кладово

Година	Број становника	Живо-рођени	Умрли	Природни прираштај	Умрла одојчад	На 1000 становника			Умрла одојчад на 1000 живо-рођених
						живорођени	умрли	природни прираштај	
1961	28217	421	328	93	41	14,9	11,6	3,3	97,4
1962	28713	465	305	160	30	16,2	10,6	5,6	64,5
1963	29208	431	297	134	19	14,8	10,2	4,6	44,1
1964	29705	416	309	107	20	14,0	10,4	3,6	48,1
1965	30200	494	289	205	21	16,4	9,6	6,8	42,5
1966	30695	560	270	290	29	18,2	8,8	9,4	51,8
1967	31191	601	283	318	28	19,3	9,1	10,2	46,6
1968	31686	602	278	324	18	19,0	8,8	10,2	29,9
1969	32182	713	339	374	22	22,2	10,5	11,7	30,9
1970	32677	600	306	294	17	18,4	9,4	9,0	28,3
1971	33173	539	281	258	13	16,2	8,5	7,7	24,1
1972	33193	541	274	267	10	16,3	8,3	8,0	18,5
1973	33214	502	313	189	21	15,1	9,4	5,7	41,8
1974	33234	523	283	240	14	15,7	8,5	7,2	26,8
1975	33254	551	334	217	20	16,6	10,0	6,6	36,3
1976	33275	480	297	183	10	14,4	8,9	5,5	20,8
1977	33295	462	288	174	10	13,9	8,6	5,3	21,6
1978	33315	445	276	169	13	13,4	8,3	5,1	29,2
1979	33335	420	316	104	10	12,6	9,5	3,1	23,8
1980	33356	406	275	131	5	12,2	8,2	4,0	12,3
1981	33376	343	310	33	6	10,3	9,3	1,0	17,5
1982	33227	379	319	60	3	11,4	9,6	1,8	7,9
1983	33077	398	327	71	4	12,0	9,9	2,1	10,1
1984	32928	369	347	22	2	11,2	10,5	0,7	5,4
1985	32778	327	319	8	7	10,0	9,7	0,3	21,4
1986	32629	293	309	-16	5	9,0	9,5	-0,5	17,1
1987	32479	290	324	-34	4	8,9	10,0	-1,1	13,8
1988	32330	319	295	24	3	9,9	9,1	0,8	9,4
1989	32180	273	351	-78	3	8,5	10,9	-2,4	11,0
1990	32031	325	296	29	5	10,1	9,2	0,9	15,4
1991	31881	282	355	-73	3	8,8	11,1	-2,3	10,6
1992	31822	274	316	-42	1	8,6	9,9	-1,3	3,6
1993	31763	396	350	46	2	12,5	11,0	1,5	5,1
1994	31704	345	357	-12	2	10,9	11,3	-0,4	5,8
1995	31646	378	359	19	1	11,9	11,3	0,6	2,6
1996	31586	300	376	-76	2	9,5	11,9	-2,4	6,7
1997	31527	364	360	4	3	11,5	11,4	0,1	8,2
1998	31469	281	374	-93	1	8,9	11,9	-3,0	3,6
1999	31410	268	398	-130	3	8,5	12,7	-4,2	11,2
2000	31351	278	383	-105	2	8,9	12,2	-3,3	7,2
2001	31292	279	372	-93	1	8,9	11,9	-3,0	3,6
2002	23574	233	388	-155	0	9,9	16,5	-6,6	0,0
2003	23331	263	433	-170	2	11,3	18,6	-7,3	7,6
2004	23097	236	380	-144	2	10,2	16,5	-6,3	8,5
2005	22873	180	387	-207	2	7,9	16,9	-9,0	11,1

Табела. Природно кретање становништва, Кладово

Година	Број становника	Живо-рођени	Умрли	Природни прираштај	Умрла одојчад	На 1000 становника			Умрла одојчад на 1000 живо-рођених
						живорођени	умрли	природни прираштај	
2006	22640	171	391	-220	2	7,6	17,3	-9,7	11,7
2007	22364	128	389	-261	1	5,7	17,4	-11,7	7,8
2008	22055	151	404	-253	2	6,8	18,3	-11,5	13,2
2009	21757	159	402	-243	0	7,3	18,5	-11,2	0,0
2010	21445	137	399	-262	3	6,4	18,6	-12,2	21,9
2011	20691	142	402	-260	0	6,9	19,4	-12,6	0,0
2012	20416	147	405	-258	1	7,2	19,8	-12,6	6,8
2013	20136	116	389	-273	3	5,8	19,3	-13,6	25,9
2014	19834	109	407	-298	1	5,5	20,5	-15,0	9,2
2015	19532	138	424	-286	0	7,1	21,7	-14,6	0,0
2016	19222	111	382	-271	1	5,8	19,9	-14,1	9,0
2017	18926	124	374	-250	1	6,6	19,8	-13,2	8,1
2018	18643	127	405	-278	0	6,8	21,7	-14,9	0,0
2019	18332	123	399	-276	0	6,7	21,8	-15,1	0,0
2020	18002	80	416	-336	0	4,4	23,1	-18,7	0,0
2021	17665	113	436	-323	0	6,4	24,7	-18,3	0,0
2022	17509	105	365	-260	1	6,0	20,8	-14,8	9,5

Извор: Витална статистика, РЗС

Дефиниције

Број становника

Број становника се односи на годину посматрања. Подаци о броју становника за 1961, 1971, 1981. и 1991. годину јесу пописни подаци, док је за међупописне године проценен број становника израчунат као просечна међупописна разлика. Од 2002. године исказане су процене становништва које су израчунате на основу резултата пописа становништва и годишњих резултата статистике природног и механичког кретања становништва.

Живорођени

Апсолутни број живорођених у току једне године. Живорођено дете је дете које је после рођења показивало знаке живота (дисање, односно куцање срца), макар и за најкраће време, без обзира на трајање трудноће мајке.

Умрли

Апсолутни број умрлих лица у току једне године. Умрло лице је лице код којег је било када, након живорођења, дошло до трајног престанка свих знакова живота.

Природни прираштај

Природни прираштај представља разлику између броја живорођених и умрлих у посматраној години.

Умрла одојчад

Апсолутни број умрле одојчади у једној години. Умрло одојче је дете код кога је након живорођења, а пре него што је навршило једну годину живота, дошло до трајног престанка свих знакова живота.

Живорођени на 1 000 становника

Стопа живорођених представља однос броја живорођених и броја становника у години посматрања. Рачуна се тако што се број живорођених подели бројем становника и помножи са 1000.

Умрли на 1 000 становника

Општа стопа морталитета представља однос броја умрлих и броја становника у години посматрања. Рачуна се тако што се број умрлих подели бројем становника и помножи са 1000.

Природни прираштај на 1 000 становника

Стопа природног прираштаја представља разлику између броја живорођених и броја умрлих, у односу на број становника у години посматрања.

Стопа природног прираштаја = (број живорођених - број умрлих) / број становника * 1000

Умрла одојчад на 1 000 живорођених

Стопа смртности одојчади представља однос броја умрле деце старости испод 1 године и броја живорођене деце у години посматрања. Стопа се рачуна на 1000 живорођења.

Стопа смртности одојчади = (број умрле деце старости испод 1 године / број живорођене деце) * 1000

Додатне информације:



Преузмите све податке из базе у Excel формату:
[Подаци](#)



DevInfo профили:
<http://devinfo.stat.gov.rs/diProfili>



DevInfo база података online:
devinfo.stat.gov.rs/vitalna



За додатне информације и питања можете се обратити на:
devinfo@stat.gov.rs