

# Природно кретање становништва 1961 – 2022.

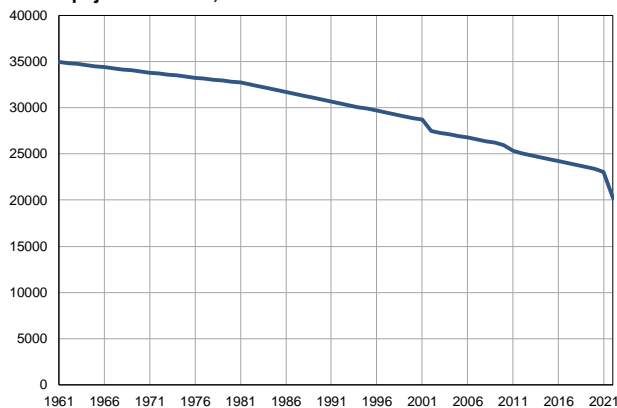
Профил  
јул 2023.

## Кањижа

	1961.	2022.
Број становника	34960	20218
Живорођени, број	553	146
Умрли, број	382	398
Природни прираштај, број	171	-252
Умрла одојчад, број	31	0
Живорођени, на 1 000 становника	16	7
Умрли, на 1 000 становника	11	20
Природни прираштај, на 1 000 становника	5	-13
Умрла одојчад, на 1 000 живорођених	56	0

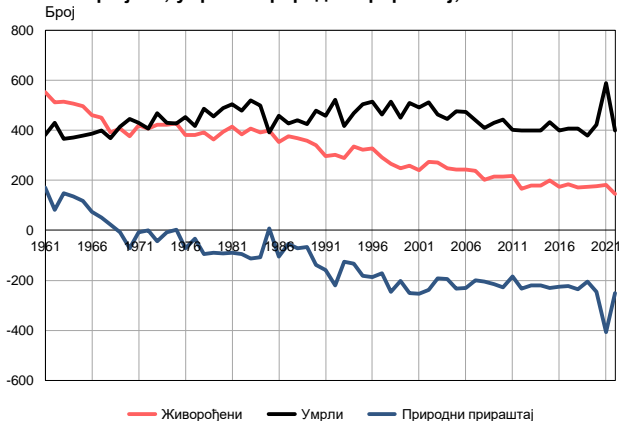
Извор: Витална статистика, РЗС

Број становника, 1961–2022.



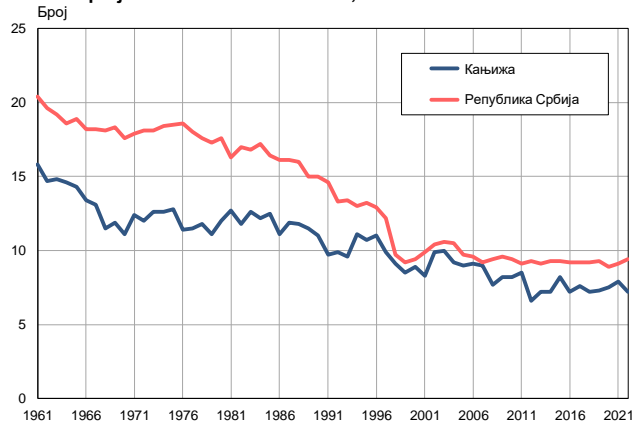
Извор: Витална статистика, РЗС

Живорођени, умрли и природни прираштај, 1961–2022.



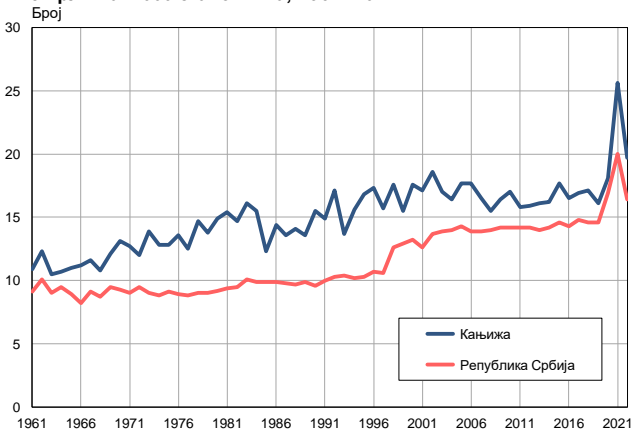
Извор: Витална статистика, РЗС

Живорођени на 1 000 становника, 1961–2022.



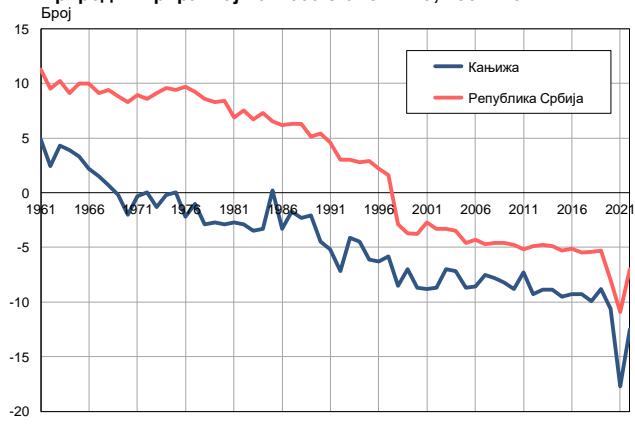
Извор: Витална статистика, РЗС

Умрли на 1 000 становника, 1961–2022.



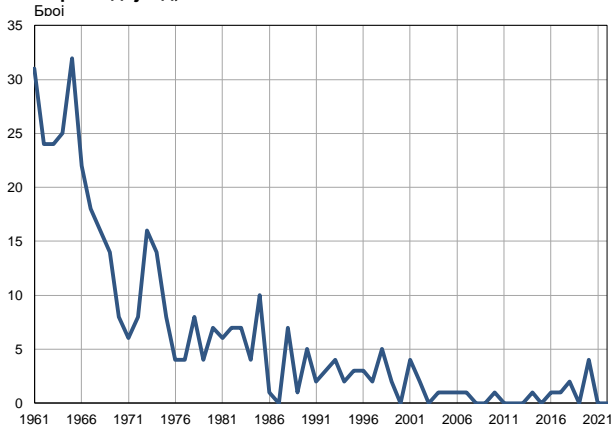
Извор: Витална статистика, РЗС

Природни прираштај на 1 000 становника, 1961–2022.

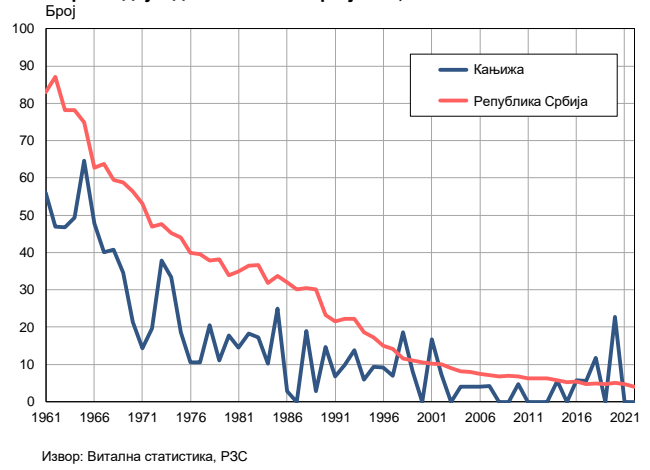


Извор: Витална статистика, РЗС

Умрла одојчад, 1961–2022.



Умрла одојчад на 1 000 живорођених, 1961–2022.



Табела. Природно кретање становништва, Кањижа

Година	Број становника	Живо-рођени	Умрли	Природни прираштај	Умрла одојчад	На 1000 становника			Умрла одојчад на 1000 живо-рођених
						живорођени	умрли	природни прираштај	
1961	34960	553	382	171	31	15,8	10,9	4,9	56,1
1962	34846	511	430	81	24	14,7	12,3	2,4	47,0
1963	34731	514	365	149	24	14,8	10,5	4,3	46,7
1964	34617	507	371	136	25	14,6	10,7	3,9	49,3
1965	34503	495	378	117	32	14,3	11,0	3,3	64,6
1966	34388	460	386	74	22	13,4	11,2	2,2	47,8
1967	34274	450	398	52	18	13,1	11,6	1,5	40,0
1968	34160	392	369	23	16	11,5	10,8	0,7	40,8
1969	34046	406	413	-7	14	11,9	12,1	-0,2	34,5
1970	33931	375	446	-71	8	11,1	13,1	-2,0	21,3
1971	33817	420	429	-9	6	12,4	12,7	-0,3	14,3
1972	33706	406	406	0	8	12,0	12,0	0,0	19,7
1973	33595	423	468	-45	16	12,6	13,9	-1,3	37,8
1974	33485	421	430	-9	14	12,6	12,8	-0,2	33,3
1975	33374	428	427	1	8	12,8	12,8	0,0	18,7
1976	33262	380	452	-72	4	11,4	13,6	-2,2	10,5
1977	33153	382	416	-34	4	11,5	12,5	-1,0	10,5
1978	33041	391	487	-96	8	11,8	14,7	-2,9	20,5
1979	32931	364	454	-90	4	11,1	13,8	-2,7	11,0
1980	32820	395	488	-93	7	12,0	14,9	-2,9	17,7
1981	32709	415	505	-90	6	12,7	15,4	-2,7	14,5
1982	32505	383	477	-94	7	11,8	14,7	-2,9	18,3
1983	32301	406	520	-114	7	12,6	16,1	-3,5	17,2
1984	32097	392	499	-107	4	12,2	15,5	-3,3	10,2
1985	31893	400	392	8	10	12,5	12,3	0,2	25,0
1986	31689	352	457	-105	1	11,1	14,4	-3,3	2,8
1987	31484	375	428	-53	0	11,9	13,6	-1,7	0,0
1988	31280	369	441	-72	7	11,8	14,1	-2,3	19,0
1989	31076	357	424	-67	1	11,5	13,6	-2,1	2,8
1990	30872	340	478	-138	5	11,0	15,5	-4,5	14,7
1991	30668	297	457	-160	2	9,7	14,9	-5,2	6,7
1992	30470	302	522	-220	3	9,9	17,1	-7,2	9,9
1993	30272	290	416	-126	4	9,6	13,7	-4,1	13,8
1994	30074	335	469	-134	2	11,1	15,6	-4,5	6,0
1995	29876	321	503	-182	3	10,7	16,8	-6,1	9,3
1996	29678	327	514	-187	3	11,0	17,3	-6,3	9,2
1997	29481	291	463	-172	2	9,9	15,7	-5,8	6,9
1998	29283	267	514	-247	5	9,1	17,6	-8,5	18,7
1999	29085	247	450	-203	2	8,5	15,5	-7,0	8,1
2000	28887	258	509	-251	0	8,9	17,6	-8,7	0,0
2001	28689	239	492	-253	4	8,3	17,1	-8,8	16,7
2002	27480	273	511	-238	2	9,9	18,6	-8,7	7,3
2003	27289	272	463	-191	0	10,0	17,0	-7,0	0,0
2004	27123	249	444	-195	1	9,2	16,4	-7,2	4,0
2005	26948	242	476	-234	1	9,0	17,7	-8,7	4,1

**Табела. Природно кретање становништва, Кањижа**

Година	Број становника	Живо-рођени	Умрли	Природни прираштај	Умрла одојчад	На 1000 становника			Умрла одојчад на 1000 живо-рођених
						живорођени	умрли	природни прираштај	
2006	26754	243	474	-231	1	9,1	17,7	-8,6	4,1
2007	26566	238	439	-201	1	9,0	16,5	-7,5	4,2
2008	26391	202	408	-206	0	7,7	15,5	-7,8	0,0
2009	26203	214	430	-216	0	8,2	16,4	-8,2	0,0
2010	25981	214	442	-228	1	8,2	17,0	-8,8	4,7
2011	25326	216	401	-185	0	8,5	15,8	-7,3	0,0
2012	25080	165	399	-234	0	6,6	15,9	-9,3	0,0
2013	24833	179	399	-220	0	7,2	16,1	-8,9	0,0
2014	24627	178	398	-220	1	7,2	16,2	-8,9	5,6
2015	24406	200	431	-231	0	8,2	17,7	-9,5	0,0
2016	24193	174	400	-226	1	7,2	16,5	-9,3	5,7
2017	23992	183	406	-223	1	7,6	16,9	-9,3	5,5
2018	23783	171	407	-236	2	7,2	17,1	-9,9	11,7
2019	23581	173	379	-206	0	7,3	16,1	-8,8	0,0
2020	23369	176	422	-246	4	7,5	18,1	-10,6	22,7
2021	23039	182	589	-407	0	7,9	25,6	-17,7	0,0
2022	20218	146	398	-252	0	7,2	19,7	-12,5	0,0

Извор: Витална статистика, РЗС

## Дефиниције

### Број становника

Број становника се односи на годину посматрања. Подаци о броју становника за 1961, 1971, 1981. и 1991. годину јесу пописни подаци, док је за међупописне године проценен број становника израчунат као просечна међупописна разлика. Од 2002. године исказане су процене становништва које су израчунате на основу резултата пописа становништва и годишњих резултата статистике природног и механичког кретања становништва.

### Живорођени

Апсолутни број живорођених у току једне године. Живорођено дете је дете које је после рођења показивало знаке живота (дисање, односно куцање срца), макар и за најкраће време, без обзира на трајање трудноће мајке.

### Умрли

Апсолутни број умрлих лица у току једне године. Умрло лице је лице код којег је било када, након живорођења, дошло до трајног престанка свих знакова живота.

### Природни прираштај

Природни прираштај представља разлику између броја живорођених и умрлих у посматраној години.

### Умрла одојчад

Апсолутни број умрле одојчади у једној години. Умрло одојче је дете код кога је након живорођења, а пре него што је навршило једну годину живота, дошло до трајног престанка свих знакова живота.

### Живорођени на 1 000 становника

Стопа живорођених представља однос броја живорођених и броја становника у години посматрања. Рачуна се тако што се број живорођених подели бројем становника и помножи са 1000.

### Умрли на 1 000 становника

Општа стопа морталитета представља однос броја умрлих и броја становника у години посматрања. Рачуна се тако што се број умрлих подели бројем становника и помножи са 1000.

### Природни прираштај на 1 000 становника

Стопа природног прираштаја представља разлику између броја живорођених и броја умрлих, у односу на број становника у години посматрања.

Стопа природног прираштаја = (број живорођених - број умрлих) / број становника \* 1000

### Умрла одојчад на 1 000 живорођених

Стопа смртности одојчади представља однос броја умрле деце старости испод 1 године и броја живорођене деце у години посматрања. Стопа се рачуна на 1000 живорођења.

Стопа смртности одојчади = (број умрле деце старости испод 1 године / број живорођене деце) \* 1000

## Додатне информације:



Преузмите све податке из базе у Excel формату:  
[Подаци](#)



DevInfo профили:  
<http://devinfo.stat.gov.rs/diProfili>



DevInfo база података online:  
[devinfo.stat.gov.rs/vitalna](http://devinfo.stat.gov.rs/vitalna)



За додатне информације и питања можете се обратити на:  
[devinfo@stat.gov.rs](mailto:devinfo@stat.gov.rs)