

## Природно кретање становништва\* 1961 – 1997.

Профил  
јул 2023.

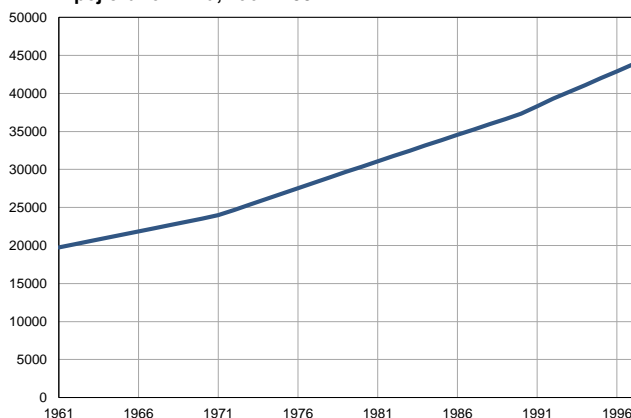
### Качаник

	1961.	1997.
Број становника	19735	43800
Живорођени, број	965	1039
Умрли, број	324	177
Природни прираштај, број	641	862
Умрла одојчад, број	164	22
Живорођени, на 1 000 становника	49	24
Умрли, на 1 000 становника	16	4
Природни прираштај, на 1 000 становника	33	20
Умрла одојчад, на 1 000 живорођених	170	21

Извор: Витална статистика, РЗС

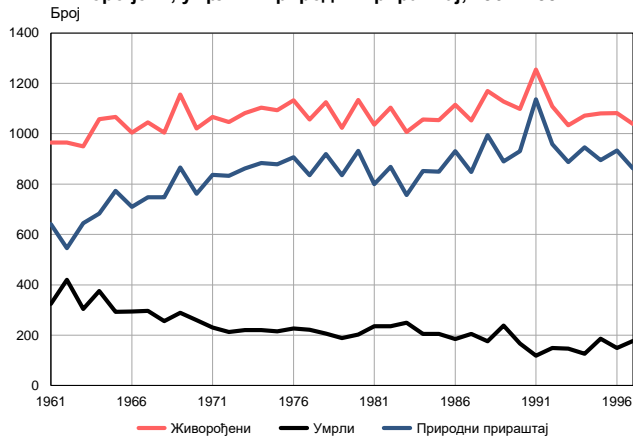
\* Републички завод за статистику од 1998. године не располаже демографским подацима за АП Косово и Метохија, тако да они нису садржани у обухвату података за Републику Србију.

Број становника, 1961–1997.



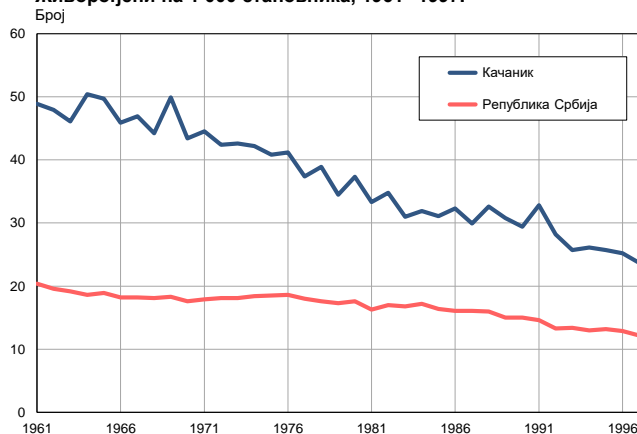
Извор: Витална статистика, РЗС

Живорођени, умрли и природни прираштај, 1961–1997.



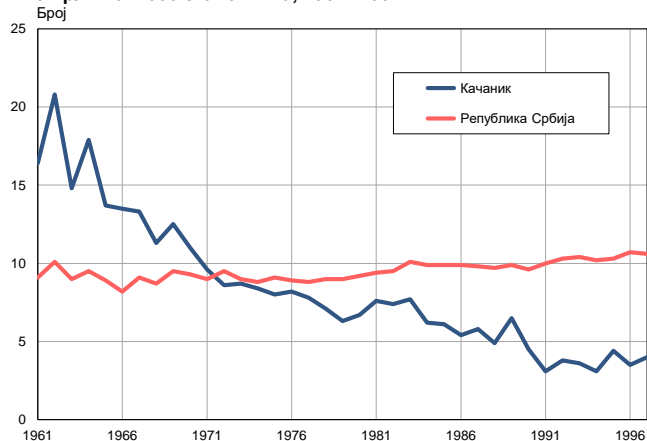
Извор: Витална статистика, РЗС

Живорођени на 1 000 становника, 1961–1997.



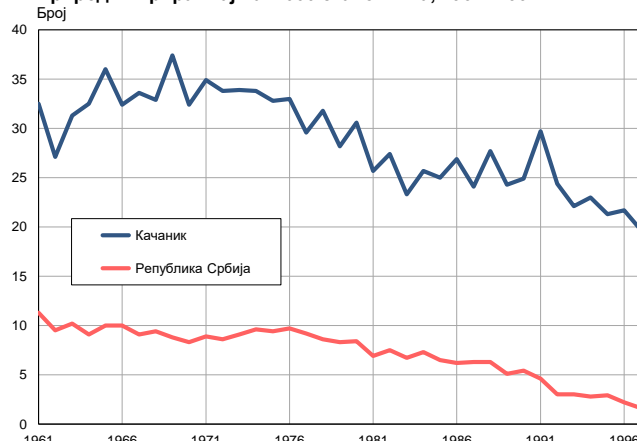
Извор: Витална статистика, РЗС

Умрли на 1 000 становника, 1961–1997.



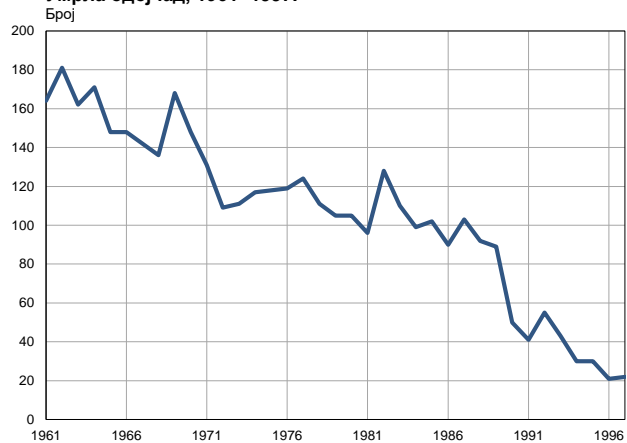
Извор: Витална статистика, РЗС

Природни прираштај на 1 000 становника, 1961–1997.



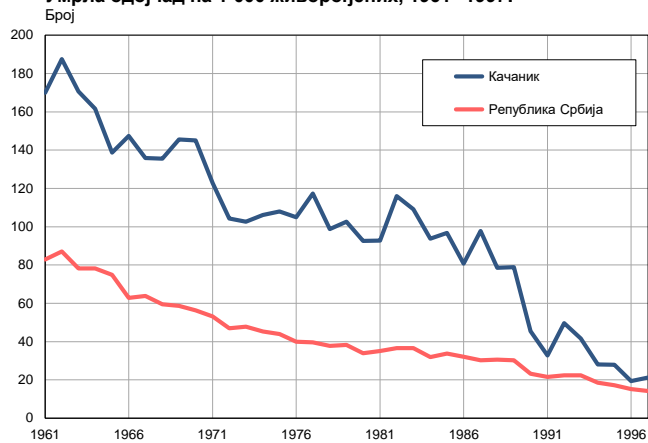
Извор: Витална статистика, РЗС

Умрла одојчад, 1961–1997.



Извор: Витална статистика, РЗС

Умрла одојчад на 1 000 живорођених, 1961–1997.



Извор: Витална статистика, РЗС

Табела. Природно кретање становништва, Качаник

Година	Број становника	Живо-рођени	Умрли	Природни прираштај	Умрла одојчад	На 1000 становника			Умрла одојчад на 1000 живо-рођених
						живорођени	умрли	природни прираштај	
1961	19735	965	324	641	164	48,9	16,4	32,5	169,9
1962	20159	965	420	545	181	47,9	20,8	27,1	187,6
1963	20583	949	304	645	162	46,1	14,8	31,3	170,7
1964	21007	1058	375	683	171	50,4	17,9	32,5	161,6
1965	21431	1066	293	773	148	49,7	13,7	36,0	138,8
1966	21855	1004	294	710	148	45,9	13,5	32,4	147,4
1967	22279	1045	297	748	142	46,9	13,3	33,6	135,9
1968	22703	1004	256	748	136	44,2	11,3	32,9	135,5
1969	23127	1155	289	866	168	49,9	12,5	37,4	145,5
1970	23551	1021	260	761	148	43,4	11,0	32,4	145,0
1971	23977	1066	230	836	131	44,5	9,6	34,9	122,9
1972	24687	1046	213	833	109	42,4	8,6	33,8	104,2
1973	25397	1082	220	862	111	42,6	8,7	33,9	102,6
1974	26107	1103	220	883	117	42,2	8,4	33,8	106,1
1975	26817	1093	215	878	118	40,8	8,0	32,8	108,0
1976	27527	1133	226	907	119	41,2	8,2	33,0	105,0
1977	28237	1056	221	835	124	37,4	7,8	29,6	117,4
1978	28947	1125	206	919	111	38,9	7,1	31,8	98,7
1979	29657	1023	188	835	105	34,5	6,3	28,2	102,6
1980	30367	1134	202	932	105	37,3	6,7	30,6	92,6
1981	31072	1036	236	800	96	33,3	7,6	25,7	92,7
1982	31766	1104	236	868	128	34,8	7,4	27,4	115,9
1983	32460	1007	250	757	110	31,0	7,7	23,3	109,2
1984	33154	1057	205	852	99	31,9	6,2	25,7	93,7
1985	33848	1054	205	849	102	31,1	6,1	25,0	96,8
1986	34542	1115	185	930	90	32,3	5,4	26,9	80,7
1987	35236	1053	205	848	103	29,9	5,8	24,1	97,8
1988	35930	1170	176	994	92	32,6	4,9	27,7	78,6
1989	36624	1128	238	890	89	30,8	6,5	24,3	78,9
1990	37318	1098	167	931	50	29,4	4,5	24,9	45,5
1991	38300	1255	118	1137	41	32,8	3,1	29,7	32,7
1992	39300	1108	149	959	55	28,2	3,8	24,4	49,6
1993	40200	1033	146	887	43	25,7	3,6	22,1	41,6
1994	41100	1072	126	946	30	26,1	3,1	23,0	28,0
1995	42000	1081	186	895	30	25,7	4,4	21,3	27,8
1996	42900	1082	149	933	21	25,2	3,5	21,7	19,4
1997	43800	1039	177	862	22	23,7	4,0	19,7	21,2

Извор: Витална статистика, РЗС

## Дефиниције

### Број становника

Број становника се односи на годину посматрања. Подаци о броју становника за 1961, 1971, 1981. и 1991. годину јесу пописни подаци, док је за међупописне године процењен број становника израчунат као просечна међупописна разлика.

### Живорођени

Апсолутни број живорођених у току једне године. Живорођено дете је дете које је после рођења показивало знаке живота (дисање, односно куцање срца), макар и за најкраће време, без обзира на трајање трудноће мајке.

### Умрли

Апсолутни број умрлих лица у току једне године. Умрло лице је лице код којег је било када, након живорођења, дошло до трајног престанка свих знакова живота.

### Природни прираштај

Природни прираштај представља разлику између броја живорођених и умрлих у посматраној години.

### Умрла одојчад

Апсолутни број умрле одојчади у једној години. Умрла одојче је дете код кога је након живорођења, а пре него што је навршило једну годину живота, дошло до трајног престанка свих знакова живота.

### Живорођени на 1 000 становника

Стопа живорођених представља однос броја живорођених и броја становника у години посматрања. Рачуна се тако што се број живорођених подели бројем становника и помножи са 1000.

### Умрли на 1 000 становника

Општа стопа морталитета представља однос броја умрлих и броја становника у години посматрања. Рачуна се тако што се број умрлих подели бројем становника и помножи са 1000.

### Природни прираштај на 1 000 становника

Стопа природног прираштаја представља разлику између броја живорођених и броја умрлих, у односу на број становника у години посматрања.

Стопа природног прираштаја = (број живорођених - број умрлих) / број становника \* 1000

### Умрла одојчад на 1 000 живорођених

Стопа смртности одојчади представља однос броја умрле деце старости испод 1 године и броја живорођене деце у години посматрања. Стопа се рачуна на 1000 живорођења.

Стопа смртности одојчади = (број умрле деце старости испод 1 године / број живорођене деце) \* 1000

## Додатне информације:



Преузмите све податке из базе у Excel формату:

[Подаци](#)



DevInfo профили:

[devinfo.stat.gov.rs/diProfili](http://devinfo.stat.gov.rs/diProfili)



DevInfo база података online:

[devinfo.stat.gov.rs/vitalna](http://devinfo.stat.gov.rs/vitalna)



За додатне информације и питања можете се обратити на:

[devinfo@stat.gov.rs](mailto:devinfo@stat.gov.rs)