

## Природно кретање становништва 1961 – 2022.

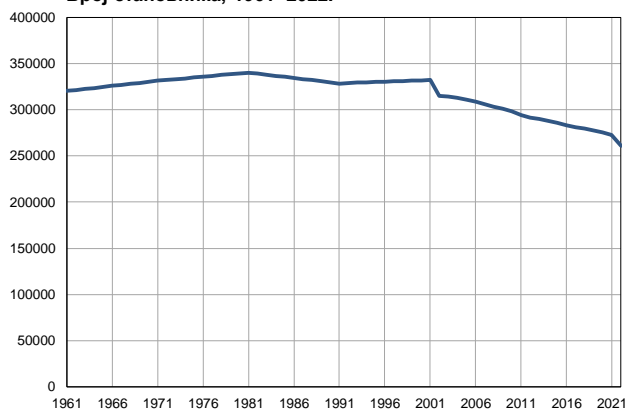
Профил  
јул 2023.

### Јужнобанатска област

	1961.	2022.
Број становника	320187	260906
Живорођени, број	5631	2335
Умрли, број	3292	4642
Природни прираштај, број	2339	-2307
Умрла одојчад, број	454	10
Живорођени, на 1 000 становника	18	9
Умрли, на 1 000 становника	10	18
Природни прираштај, на 1 000 становника	7	-9
Умрла одојчад, на 1 000 живорођених	81	4

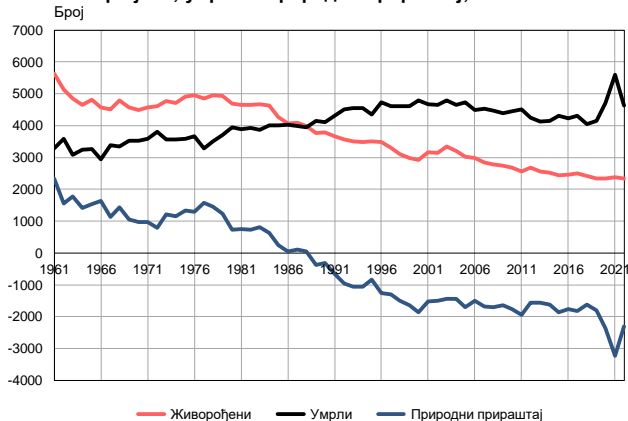
Извор: Витална статистика, РЗС

Број становника, 1961–2022.



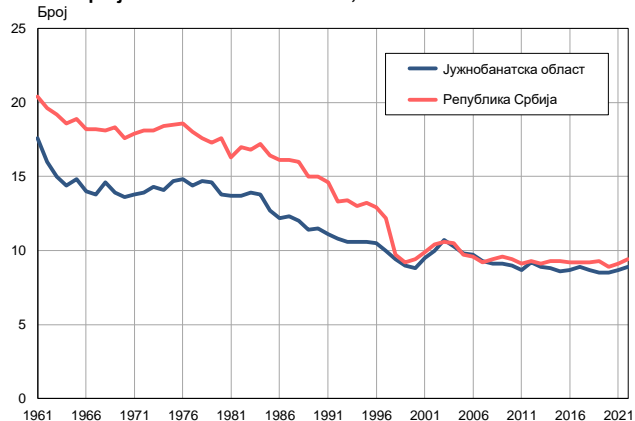
Извор: Витална статистика, РЗС

Живорођени, умрли и природни прираштај, 1961–2022.



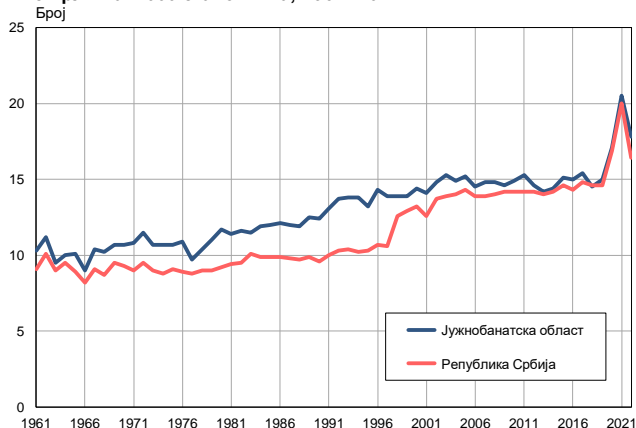
Извор: Витална статистика, РЗС

Живорођени на 1 000 становника, 1961–2022.



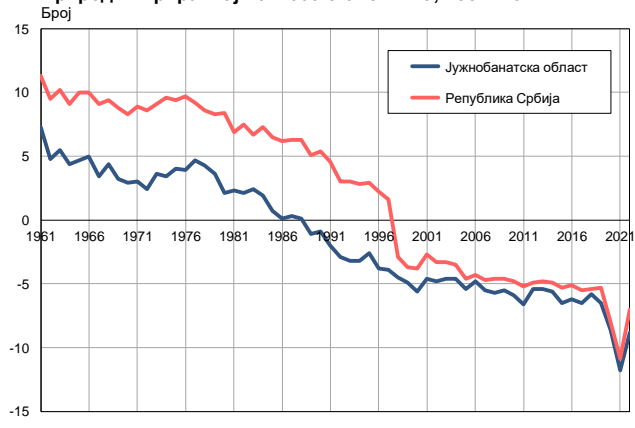
Извор: Витална статистика, РЗС

Умрли на 1 000 становника, 1961–2022.



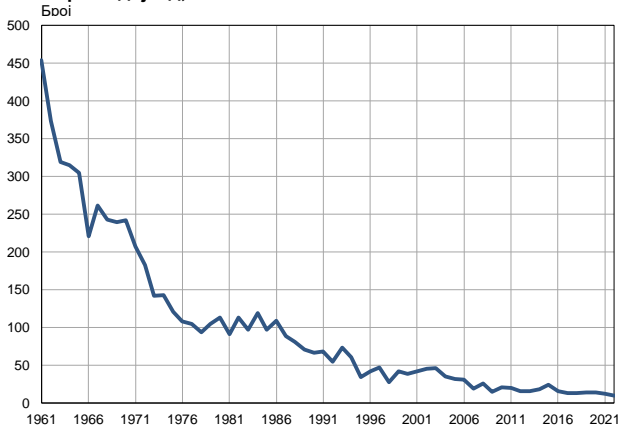
Извор: Витална статистика, РЗС

Природни прираштај на 1 000 становника, 1961–2022.



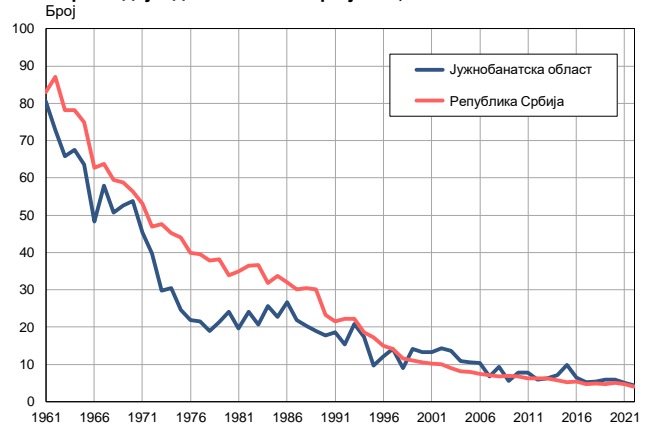
Извор: Витална статистика, РЗС

Умрла одојчад, 1961–2022.



Извор: Витална статистика, РЗС

Умрла одојчад на 1 000 живорођених, 1961–2022.



Извор: Витална статистика, РЗС

**Табела. Природно кретање становништва, Јужнобанатска област**

Година	Број становника	Живо-рођени	Умрли	Природни прираштај	Умрла одојчад	На 1000 становника			Умрла одојчад на 1000 живо-рођених
						живорођени	умрли	природни прираштај	
1961	320187	5631	3292	2339	454	17,6	10,3	7,3	80,6
1962	321297	5132	3583	1549	374	16,0	11,2	4,8	72,9
1963	322407	4847	3077	1770	319	15,0	9,5	5,5	65,8
1964	323516	4659	3245	1414	315	14,4	10,0	4,4	67,6
1965	324626	4806	3271	1535	305	14,8	10,1	4,7	63,5
1966	325736	4575	2944	1631	221	14,0	9,0	5,0	48,3
1967	326846	4521	3391	1130	262	13,8	10,4	3,4	58,0
1968	327956	4791	3346	1445	243	14,6	10,2	4,4	50,7
1969	329065	4565	3521	1044	240	13,9	10,7	3,2	52,6
1970	330175	4499	3527	972	242	13,6	10,7	2,9	53,8
1971	331285	4563	3585	978	207	13,8	10,8	3,0	45,4
1972	332175	4608	3816	792	183	13,9	11,5	2,4	39,7
1973	333066	4778	3561	1217	142	14,3	10,7	3,6	29,7
1974	333956	4705	3559	1146	143	14,1	10,7	3,4	30,4
1975	334847	4918	3583	1335	121	14,7	10,7	4,0	24,6
1976	335737	4956	3669	1287	108	14,8	10,9	3,9	21,8
1977	336627	4856	3276	1580	105	14,4	9,7	4,7	21,6
1978	337518	4948	3497	1451	94	14,7	10,4	4,3	19,0
1979	338408	4937	3712	1225	105	14,6	11,0	3,6	21,3
1980	339299	4698	3956	742	113	13,8	11,7	2,1	24,1
1981	340189	4645	3888	757	91	13,7	11,4	2,3	19,6
1982	339013	4660	3935	725	113	13,7	11,6	2,1	24,2
1983	337837	4681	3870	811	97	13,9	11,5	2,4	20,7
1984	336661	4638	4008	630	119	13,8	11,9	1,9	25,7
1985	335485	4276	4017	259	97	12,7	12,0	0,7	22,7
1986	334309	4077	4034	43	109	12,2	12,1	0,1	26,7
1987	333132	4089	3989	100	89	12,3	12,0	0,3	21,8
1988	331956	3985	3940	45	81	12,0	11,9	0,1	20,3
1989	330780	3762	4143	-381	71	11,4	12,5	-1,1	18,9
1990	329604	3791	4100	-309	67	11,5	12,4	-0,9	17,7
1991	328428	3660	4310	-650	68	11,1	13,1	-2,0	18,6
1992	328817	3564	4514	-950	55	10,8	13,7	-2,9	15,4
1993	329206	3499	4549	-1050	73	10,6	13,8	-3,2	20,9
1994	329595	3490	4555	-1065	61	10,6	13,8	-3,2	17,5
1995	329984	3506	4352	-846	34	10,6	13,2	-2,6	9,7
1996	330373	3477	4740	-1263	42	10,5	14,3	-3,8	12,1
1997	330761	3307	4605	-1298	47	10,0	13,9	-3,9	14,2
1998	331150	3110	4603	-1493	28	9,4	13,9	-4,5	9,0
1999	331539	2979	4621	-1642	42	9,0	13,9	-4,9	14,1
2000	331928	2930	4795	-1865	39	8,8	14,4	-5,6	13,3
2001	332317	3158	4681	-1523	42	9,5	14,1	-4,6	13,3
2002	314658	3146	4653	-1507	45	10,0	14,8	-4,8	14,3
2003	314082	3348	4794	-1446	46	10,7	15,3	-4,6	13,7
2004	312621	3206	4644	-1438	35	10,3	14,9	-4,6	10,9
2005	310862	3033	4734	-1701	32	9,8	15,2	-5,4	10,6

**Табела. Природно кретање становништва, Јужнобанатска област**

Година	Број становника	Живо-рођени	Умрли	Природни прираштај	Умрла одојчад	На 1000 становника			Умрла одојчад на 1000 живо-рођених
						живорођени	умрли	природни прираштај	
2006	308706	2980	4486	-1506	31	9,7	14,5	-4,8	10,4
2007	306133	2851	4526	-1675	19	9,3	14,8	-5,5	6,7
2008	303392	2774	4481	-1707	26	9,1	14,8	-5,7	9,4
2009	300874	2745	4384	-1639	15	9,1	14,6	-5,5	5,5
2010	298400	2675	4446	-1771	21	9,0	14,9	-5,9	7,9
2011	294043	2555	4504	-1949	20	8,7	15,3	-6,6	7,8
2012	291686	2676	4246	-1570	16	9,2	14,6	-5,4	6,0
2013	289766	2565	4128	-1563	16	8,9	14,2	-5,4	6,2
2014	287739	2531	4148	-1617	18	8,8	14,4	-5,6	7,1
2015	285597	2449	4317	-1868	24	8,6	15,1	-6,5	9,8
2016	283350	2470	4237	-1767	16	8,7	15,0	-6,2	6,5
2017	281203	2500	4319	-1819	13	8,9	15,4	-6,5	5,2
2018	279281	2427	4057	-1630	13	8,7	14,5	-5,8	5,4
2019	277393	2344	4154	-1810	14	8,5	15,0	-6,5	6,0
2020	275289	2350	4712	-2362	14	8,5	17,1	-8,6	6,0
2021	272560	2374	5594	-3220	12	8,7	20,5	-11,8	5,1
2022	260906	2335	4642	-2307	10	8,9	17,8	-8,8	4,3

Извор: Витална статистика, РС

## Дефиниције

### Број становника

Број становника се односи на годину посматрања. Подаци о броју становника за 1961, 1971, 1981. и 1991. годину јесу пописни подаци, док је за међупописне године проценен број становника израчунат као просечна међупописна разлика. Од 2002. године исказане су процене становништва које су израчунате на основу резултата пописа становништва и годишњих резултата статистике природног и механичког кретања становништва.

### Живорођени

Апсолутни број живорођених у току једне године. Живорођено дете је дете које је после рођења показивало знаке живота (дисање, односно куцање срца), макар и за најкраће време, без обзира на трајање трудноће мајке.

### Умрли

Апсолутни број умрлих лица у току једне године. Умрло лице је лице код којег је било када, након живорођења, дошло до трајног престанка свих знакова живота.

### Природни прираштај

Природни прираштај представља разлику између броја живорођених и умрлих у посматраној години.

### Умрла одојчад

Апсолутни број умрле одојчади у једној години. Умрло одојче је дете код кога је након живорођења, а пре него што је навршило једну годину живота, дошло до трајног престанка свих знакова живота.

### Живорођени на 1 000 становника

Стопа живорођених представља однос броја живорођених и броја становника у години посматрања. Рачуна се тако што се број живорођених подели бројем становника и помножи са 1000.

### Умрли на 1 000 становника

Општа стопа морталитета представља однос броја умрлих и броја становника у години посматрања. Рачуна се тако што се број умрлих подели бројем становника и помножи са 1000.

### Природни прираштај на 1 000 становника

Стопа природног прираштаја представља разлику између броја живорођених и броја умрлих, у односу на број становника у години посматрања.

Стопа природног прираштаја = (број живорођених - број умрлих) / број становника \* 1000

### Умрла одојчад на 1 000 живорођених

Стопа смртности одојчади представља однос броја умрле деце старости испод 1 године и броја живорођене деце у години посматрања. Стопа се рачуна на 1000 живорођења.

Стопа смртности одојчади = (број умрле деце старости испод 1 године / број живорођене деце) \* 1000

## Додатне информације:



Преузмите све податке из базе у Excel формату:

[Подаци](#)



DevInfo профили:

<http://devinfo.stat.gov.rs/diProfili>



DevInfo база података online:

[devinfo.stat.gov.rs/vitalna](http://devinfo.stat.gov.rs/vitalna)



За додатне информације и питања можете се обратити на:

[devinfo@stat.gov.rs](mailto:devinfo@stat.gov.rs)