

Природно кретање становништва 1961 – 2022.

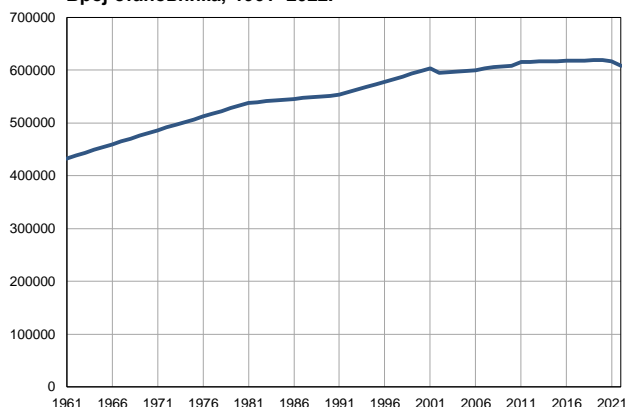
Профил
јул 2023.

Јужнобачка област

	1961.	2022.
Број становника	432873	607654
Живорођени, број	7835	6554
Умрли, број	3949	8652
Природни прираштај, број	3886	-2098
Умрла одојчад, број	491	27
Живорођени, на 1 000 становника	18	11
Умрли, на 1 000 становника	9	14
Природни прираштај, на 1 000 становника	9	-4
Умрла одојчад, на 1 000 живорођених	63	4

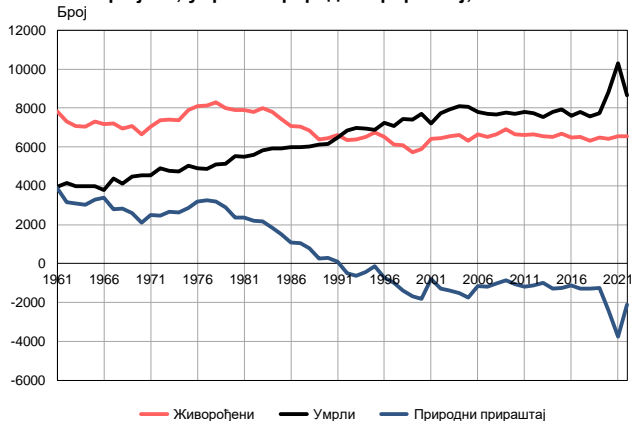
Извор: Витална статистика, РЗС

Број становника, 1961–2022.



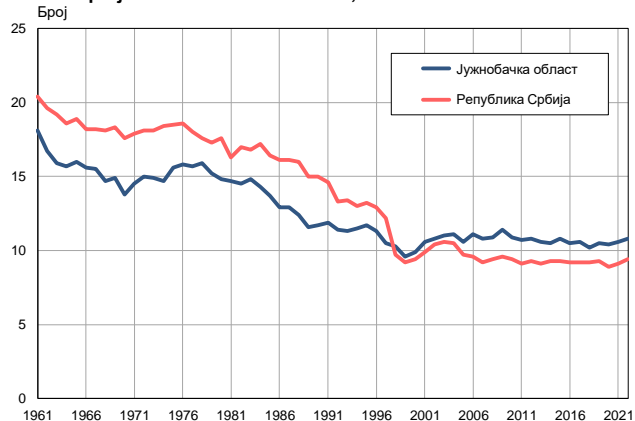
Извор: Витална статистика, РЗС

Живорођени, умрли и природни прираштај, 1961–2022.



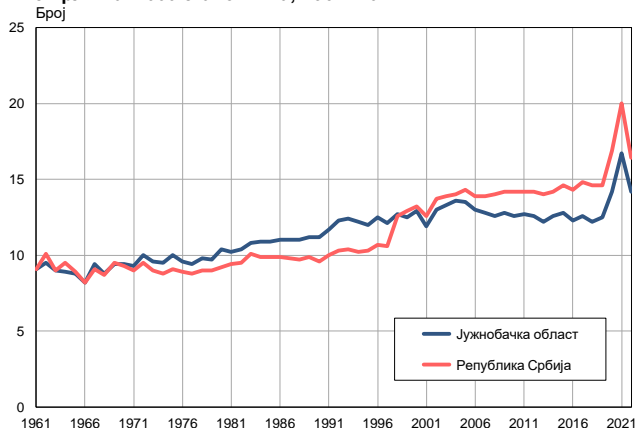
Извор: Витална статистика, РЗС

Живорођени на 1 000 становника, 1961–2022.



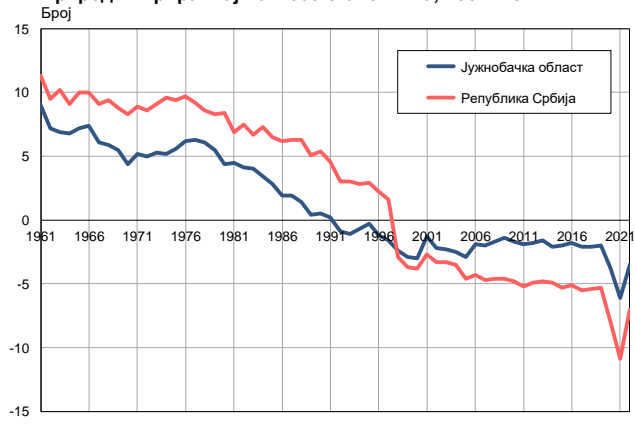
Извор: Витална статистика, РЗС

Умрли на 1 000 становника, 1961–2022.



Извор: Витална статистика, РЗС

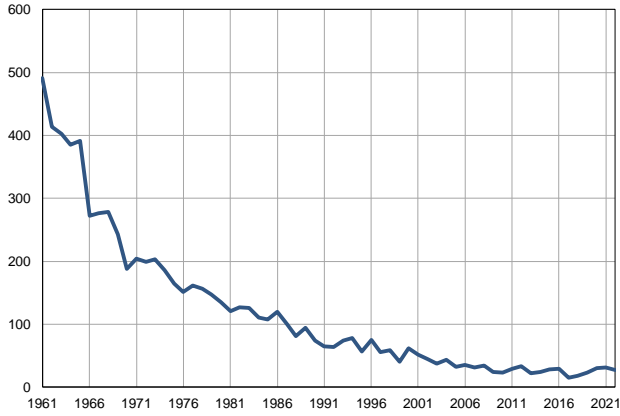
Природни прираштај на 1 000 становника, 1961–2022.



Извор: Витална статистика, РЗС

Умрла одојчад, 1961–2022.

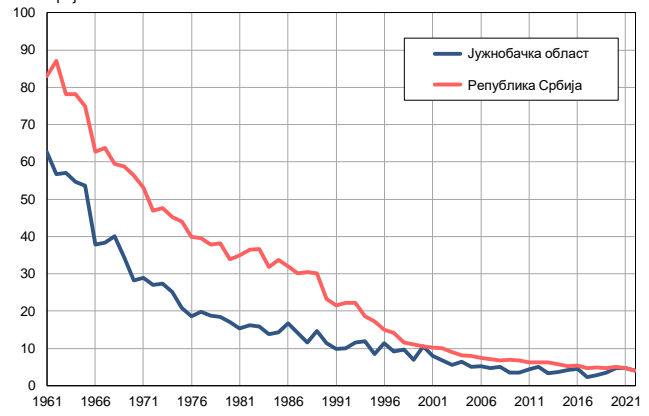
Број



Извор: Витална статистика, РЗС

Умрла одојчад на 1 000 живорођених, 1961–2022.

Број



Извор: Витална статистика, РЗС

Табела. Природно кретање становништва, Јужнобачка област

Година	Број становника	Живо-рођени	Умрли	Природни прираштај	Умрла одојчад	На 1000 становника			Умрла одојчад на 1000 живо-рођених
						живорођени	умрли	природни прираштај	
1961	432873	7835	3949	3886	491	18,1	9,1	9,0	62,7
1962	438194	7306	4156	3150	414	16,7	9,5	7,2	56,7
1963	443515	7060	3977	3083	403	15,9	9,0	6,9	57,1
1964	448836	7034	3997	3037	385	15,7	8,9	6,8	54,7
1965	454157	7289	3991	3298	391	16,0	8,8	7,2	53,6
1966	459478	7170	3780	3390	272	15,6	8,2	7,4	37,9
1967	464799	7198	4386	2812	276	15,5	9,4	6,1	38,3
1968	470120	6932	4114	2818	278	14,7	8,8	5,9	40,1
1969	475441	7061	4474	2587	243	14,9	9,4	5,5	34,4
1970	480762	6657	4537	2120	188	13,8	9,4	4,4	28,2
1971	486083	7039	4526	2513	204	14,5	9,3	5,2	29,0
1972	491276	7370	4896	2474	199	15,0	10,0	5,0	27,0
1973	496470	7418	4767	2651	203	14,9	9,6	5,3	27,4
1974	501663	7385	4753	2632	186	14,7	9,5	5,2	25,2
1975	506856	7900	5048	2852	164	15,6	10,0	5,6	20,8
1976	512050	8099	4900	3199	151	15,8	9,6	6,2	18,6
1977	517243	8140	4872	3268	161	15,7	9,4	6,3	19,8
1978	522436	8302	5099	3203	156	15,9	9,8	6,1	18,8
1979	527629	7999	5119	2880	147	15,2	9,7	5,5	18,4
1980	532823	7901	5535	2366	135	14,8	10,4	4,4	17,1
1981	538016	7891	5506	2385	121	14,7	10,2	4,5	15,3
1982	539517	7802	5601	2201	127	14,5	10,4	4,1	16,3
1983	541018	7998	5834	2164	126	14,8	10,8	4,0	15,8
1984	542519	7783	5930	1853	110	14,3	10,9	3,4	13,9
1985	544020	7426	5919	1507	107	13,7	10,9	2,8	14,3
1986	545522	7064	5978	1086	120	12,9	11,0	1,9	16,8
1987	547023	7038	5995	1043	100	12,9	11,0	1,9	14,1
1988	548524	6827	6022	805	81	12,4	11,0	1,4	11,6
1989	550025	6390	6133	257	94	11,6	11,2	0,4	14,6
1990	551526	6458	6166	292	74	11,7	11,2	0,5	11,5
1991	553027	6607	6493	114	65	11,9	11,7	0,2	9,8
1992	558039	6362	6855	-493	64	11,4	12,3	-0,9	10,1
1993	563052	6367	6985	-618	74	11,3	12,4	-1,1	11,6
1994	568064	6508	6949	-441	78	11,5	12,2	-0,7	12,0
1995	573077	6732	6879	-147	57	11,7	12,0	-0,3	8,5
1996	578089	6515	7244	-729	75	11,3	12,5	-1,2	11,5
1997	583102	6108	7081	-973	56	10,5	12,1	-1,6	9,2
1998	588114	6076	7448	-1372	59	10,3	12,7	-2,4	9,7
1999	593127	5713	7393	-1680	40	9,6	12,5	-2,9	7,0
2000	598139	5897	7705	-1808	62	9,9	12,9	-3,0	10,5
2001	603152	6415	7202	-787	51	10,6	11,9	-1,3	8,0
2002	594769	6453	7726	-1273	44	10,8	13,0	-2,2	6,8
2003	595825	6550	7931	-1381	37	11,0	13,3	-2,3	5,6
2004	597010	6602	8107	-1505	43	11,1	13,6	-2,5	6,5
2005	598331	6330	8059	-1729	32	10,6	13,5	-2,9	5,1

Табела. Природно кретање становништва, Јужнобачка област

Година	Број становника	Живо-рођени	Умрли	Природни прираштај	Умрла одојчад	На 1000 становника			Умрла одојчад на 1000 живо-рођених
						живорођени	умрли	природни прираштај	
2006	600204	6649	7808	-1159	35	11,1	13,0	-1,9	5,3
2007	603244	6512	7704	-1192	31	10,8	12,8	-2,0	4,8
2008	605720	6630	7661	-1031	34	10,9	12,6	-1,7	5,1
2009	607282	6895	7762	-867	24	11,4	12,8	-1,4	3,5
2010	608725	6640	7692	-1052	23	10,9	12,6	-1,7	3,5
2011	615190	6605	7804	-1199	29	10,7	12,7	-1,9	4,4
2012	615616	6630	7744	-1114	33	10,8	12,6	-1,8	5,0
2013	616111	6537	7538	-1001	22	10,6	12,2	-1,6	3,4
2014	616378	6502	7788	-1286	24	10,5	12,6	-2,1	3,7
2015	616722	6679	7924	-1245	28	10,8	12,8	-2,0	4,2
2016	617333	6482	7590	-1108	29	10,5	12,3	-1,8	4,5
2017	617949	6529	7806	-1277	15	10,6	12,6	-2,1	2,3
2018	618388	6302	7570	-1268	18	10,2	12,2	-2,1	2,9
2019	618829	6474	7730	-1256	23	10,5	12,5	-2,0	3,6
2020	618624	6418	8809	-2391	30	10,4	14,2	-3,8	4,7
2021	617177	6549	10290	-3741	31	10,6	16,7	-6,1	4,7
2022	607654	6554	8652	-2098	27	10,8	14,2	-3,5	4,1

Извор: Витална статистика, РЗС

Дефиниције

Број становника

Број становника се односи на годину посматрања. Подаци о броју становника за 1961, 1971, 1981. и 1991. годину јесу пописни подаци, док је за међупописне године проценен број становника израчунат као просечна међупописна разлика. Од 2002. године исказане су процене становништва које су израчунате на основу резултата пописа становништва и годишњих резултата статистике природног и механичког кретања становништва.

Живорођени

Апсолутни број живорођених у току једне године. Живорођено дете је дете које је после рођења показивало знаке живота (дисање, односно куцање срца), макар и за најкраће време, без обзира на трајање трудноће мајке.

Умрли

Апсолутни број умрлих лица у току једне године. Умрло лице је лице код којег је било када, након живорођења, дошло до трајног престанка свих знакова живота.

Природни прираштај

Природни прираштај представља разлику између броја живорођених и умрлих у посматраној години.

Умрла одојчад

Апсолутни број умрле одојчади у једној години. Умрло одојче је дете код кога је након живорођења, а пре него што је навршило једну годину живота, дошло до трајног престанка свих знакова живота.

Живорођени на 1 000 становника

Стопа живорођених представља однос броја живорођених и броја становника у години посматрања. Рачуна се тако што се број живорођених подели бројем становника и помножи са 1000.

Умрли на 1 000 становника

Општа стопа морталитета представља однос броја умрлих и броја становника у години посматрања. Рачуна се тако што се број умрлих подели бројем становника и помножи са 1000.

Природни прираштај на 1 000 становника

Стопа природног прираштаја представља разлику између броја живорођених и броја умрлих, у односу на број становника у години посматрања.

Стопа природног прираштаја = (број живорођених - број умрлих) / број становника * 1000

Умрла одојчад на 1 000 живорођених

Стопа смртности одојчади представља однос броја умрле деце старости испод 1 године и броја живорођене деце у години посматрања. Стопа се рачуна на 1000 живорођења.

Стопа смртности одојчади = (број умрле деце старости испод 1 године / број живорођене деце) * 1000

Додатне информације:



Преузмите све податке из базе у Excel формату:
[Подаци](#)



DevInfo профили:
<http://devinfo.stat.gov.rs/diProfili>



DevInfo база података online:
devinfo.stat.gov.rs/vitalna



За додатне информације и питања можете се обратити на:
devinfo@stat.gov.rs