

Природно кретање становништва 1961 – 2022.

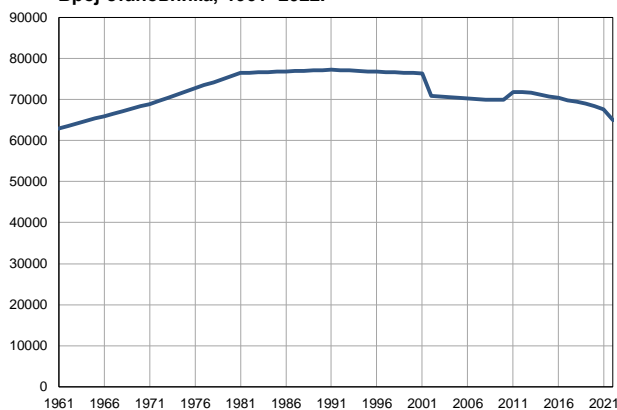
Профил
јул 2023.

Јагодина

	1961.	2022.
Број становника	62950	64893
Живорођени, број	1007	523
Умрли, број	481	1146
Природни прираштај, број	526	-623
Умрла одојчад, број	57	1
Живорођени, на 1 000 становника	16	8
Умрли, на 1 000 становника	8	18
Природни прираштај, на 1 000 становника	8	-10
Умрла одојчад, на 1 000 живорођених	57	2

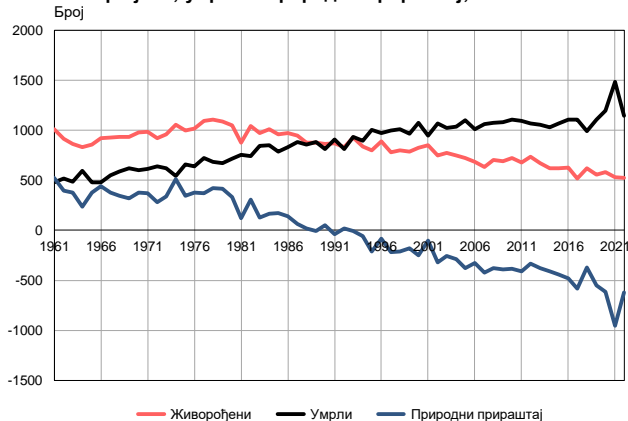
Извор: Витална статистика, РЗС

Број становника, 1961–2022.



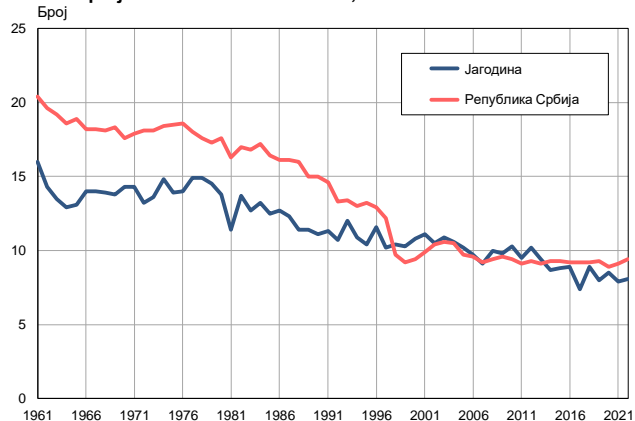
Извор: Витална статистика, РЗС

Живорођени, умрли и природни прираштај, 1961–2022.



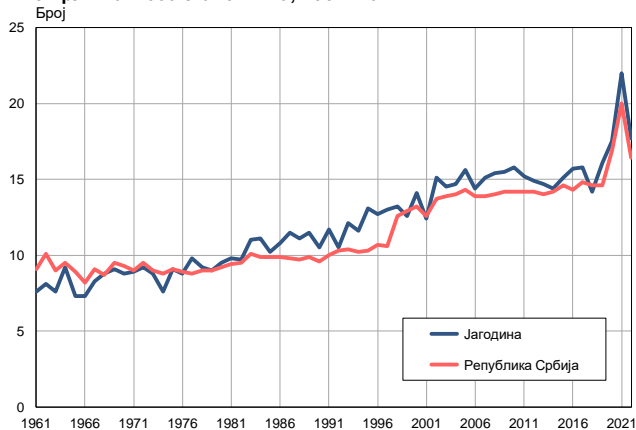
Извор: Витална статистика, РЗС

Живорођени на 1 000 становника, 1961–2022.



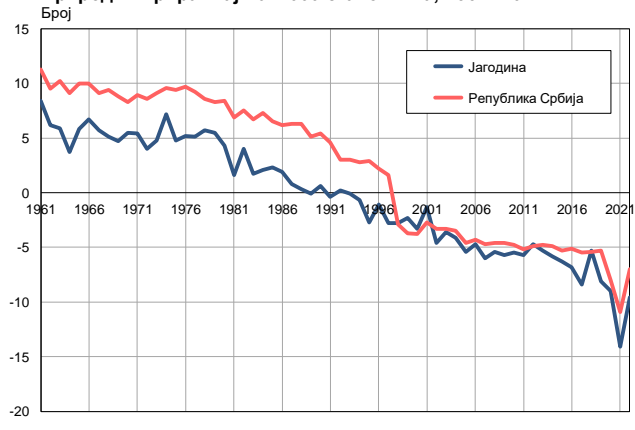
Извор: Витална статистика, РЗС

Умрли на 1 000 становника, 1961–2022.



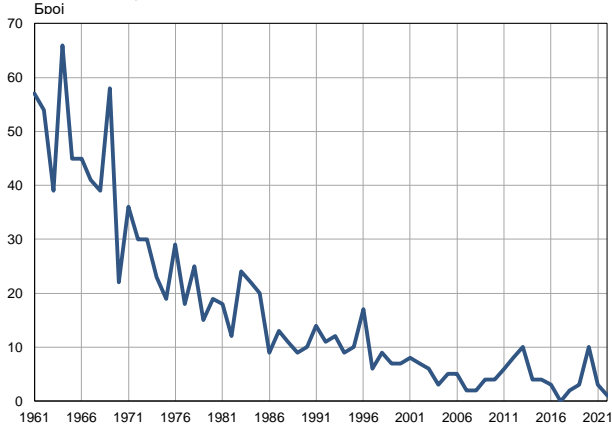
Извор: Витална статистика, РЗС

Природни прираштај на 1 000 становника, 1961–2022.

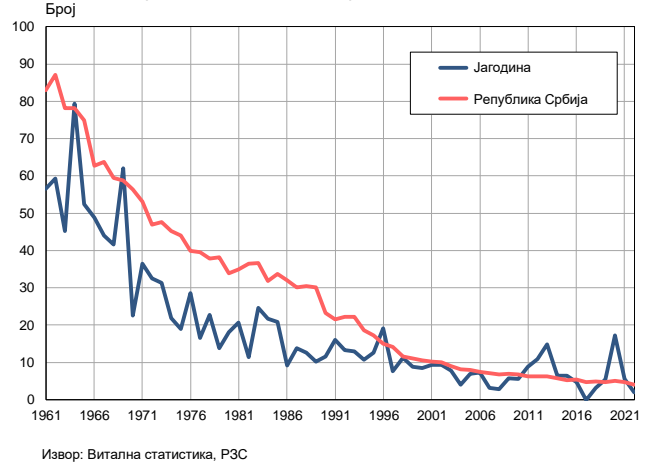


Извор: Витална статистика, РЗС

Умрла одојчад, 1961–2022.



Умрла одојчад на 1 000 живорођених, 1961–2022.



Табела. Природно кретање становништва, Јагодина

Година	Број становника	Живо-рођени	Умрли	Природни прираштај	Умрла одојчад	На 1000 становника			Умрла одојчад на 1000 живо-рођених
						живорођени	умрли	природни прираштај	
1961	62950	1007	481	526	57	16,0	7,6	8,4	56,6
1962	63546	911	516	395	54	14,3	8,1	6,2	59,3
1963	64142	863	485	378	39	13,5	7,6	5,9	45,2
1964	64738	832	597	235	66	12,9	9,2	3,7	79,3
1965	65334	857	479	378	45	13,1	7,3	5,8	52,5
1966	65930	921	480	441	45	14,0	7,3	6,7	48,9
1967	66526	930	552	378	41	14,0	8,3	5,7	44,1
1968	67122	935	588	347	39	13,9	8,8	5,1	41,7
1969	67718	934	617	317	58	13,8	9,1	4,7	62,1
1970	68314	976	600	376	22	14,3	8,8	5,5	22,5
1971	68910	986	616	370	36	14,3	8,9	5,4	36,5
1972	69665	923	641	282	30	13,2	9,2	4,0	32,5
1973	70420	957	621	336	30	13,6	8,8	4,8	31,3
1974	71175	1053	543	510	23	14,8	7,6	7,2	21,8
1975	71930	1000	657	343	19	13,9	9,1	4,8	19,0
1976	72685	1017	640	377	29	14,0	8,8	5,2	28,5
1977	73440	1094	722	372	18	14,9	9,8	5,1	16,5
1978	74195	1103	682	421	25	14,9	9,2	5,7	22,7
1979	74950	1090	672	418	15	14,5	9,0	5,5	13,8
1980	75705	1048	717	331	19	13,8	9,5	4,3	18,1
1981	76460	874	752	122	18	11,4	9,8	1,6	20,6
1982	76537	1045	740	305	12	13,7	9,7	4,0	11,5
1983	76613	971	844	127	24	12,7	11,0	1,7	24,7
1984	76690	1012	849	163	22	13,2	11,1	2,1	21,7
1985	76766	960	785	175	20	12,5	10,2	2,3	20,8
1986	76843	974	833	141	9	12,7	10,8	1,9	9,2
1987	76920	945	883	62	13	12,3	11,5	0,8	13,8
1988	76996	875	857	18	11	11,4	11,1	0,3	12,6
1989	77073	877	885	-8	9	11,4	11,5	-0,1	10,3
1990	77149	860	812	48	10	11,1	10,5	0,6	11,6
1991	77226	871	907	-36	14	11,3	11,7	-0,4	16,1
1992	77135	828	809	19	11	10,7	10,5	0,2	13,3
1993	77043	928	932	-4	12	12,0	12,1	-0,1	12,9
1994	76953	838	896	-58	9	10,9	11,6	-0,7	10,7
1995	76861	796	1005	-209	10	10,4	13,1	-2,7	12,6
1996	76769	889	974	-85	17	11,6	12,7	-1,1	19,1
1997	76678	779	996	-217	6	10,2	13,0	-2,8	7,7
1998	76586	800	1009	-209	9	10,4	13,2	-2,8	11,3
1999	76494	787	965	-178	7	10,3	12,6	-2,3	8,9
2000	76404	825	1074	-249	7	10,8	14,1	-3,3	8,5
2001	76312	847	949	-102	8	11,1	12,4	-1,3	9,4
2002	70939	747	1068	-321	7	10,5	15,1	-4,6	9,4
2003	70734	771	1025	-254	6	10,9	14,5	-3,6	7,8
2004	70566	747	1036	-289	3	10,6	14,7	-4,1	4,0
2005	70371	721	1097	-376	5	10,2	15,6	-5,4	6,9

Табела. Природно кретање становништва, Јагодина

Година	Број становника	Живо-рођени	Умрли	Природни прираштај	Умрла одојчад	На 1000 становника			Умрла одојчад на 1000 живо-рођених
						живорођени	умрли	природни прираштај	
2006	70204	683	1013	-330	5	9,7	14,4	-4,7	7,3
2007	70085	635	1059	-424	2	9,1	15,1	-6,0	3,1
2008	69984	700	1077	-377	2	10,0	15,4	-5,4	2,9
2009	69949	688	1081	-393	4	9,8	15,5	-5,7	5,8
2010	69981	723	1107	-384	4	10,3	15,8	-5,5	5,5
2011	71849	679	1091	-412	6	9,5	15,2	-5,7	8,8
2012	71793	732	1067	-335	8	10,2	14,9	-4,7	10,9
2013	71583	673	1054	-381	10	9,4	14,7	-5,3	14,9
2014	71231	617	1028	-411	4	8,7	14,4	-5,8	6,5
2015	70772	621	1066	-445	4	8,8	15,1	-6,3	6,4
2016	70319	627	1105	-478	3	8,9	15,7	-6,8	4,8
2017	69842	519	1103	-584	0	7,4	15,8	-8,4	0,0
2018	69384	619	988	-369	2	8,9	14,2	-5,3	3,2
2019	68926	554	1108	-554	3	8,0	16,1	-8,1	5,4
2020	68378	583	1195	-612	10	8,5	17,5	-9,0	17,2
2021	67563	531	1485	-954	3	7,9	22,0	-14,1	5,6
2022	64893	523	1146	-623	1	8,1	17,7	-9,6	1,9

Извор: Витална статистика, РЗС

Дефиниције

Број становника

Број становника се односи на годину посматрања. Подаци о броју становника за 1961, 1971, 1981. и 1991. годину јесу пописни подаци, док је за међупописне године проценен број становника израчунат као просечна међупописна разлика. Од 2002. године исказане су процене становништва које су израчунате на основу резултата пописа становништва и годишњих резултата статистике природног и механичког кретања становништва.

Живорођени

Апсолутни број живорођених у току једне године. Живорођено дете је дете које је после рођења показивало знаке живота (дисање, односно куцање срца), макар и за најкраће време, без обзира на трајање трудноће мајке.

Умрли

Апсолутни број умрлих лица у току једне године. Умрло лице је лице код којег је било када, након живорођења, дошло до трајног престанка свих знакова живота.

Природни прираштај

Природни прираштај представља разлику између броја живорођених и умрлих у посматраној години.

Умрла одојчад

Апсолутни број умрле одојчади у једној години. Умрло одојче је дете код кога је након живорођења, а пре него што је навршило једну годину живота, дошло до трајног престанка свих знакова живота.

Живорођени на 1 000 становника

Стопа живорођених представља однос броја живорођених и броја становника у години посматрања. Рачуна се тако што се број живорођених подели бројем становника и помножи са 1000.

Умрли на 1 000 становника

Општа стопа морталитета представља однос броја умрлих и броја становника у години посматрања. Рачуна се тако што се број умрлих подели бројем становника и помножи са 1000.

Природни прираштај на 1 000 становника

Стопа природног прираштаја представља разлику између броја живорођених и броја умрлих, у односу на број становника у години посматрања.

Стопа природног прираштаја = (број живорођених - број умрлих) / број становника * 1000

Умрла одојчад на 1 000 живорођених

Стопа смртности одојчади представља однос броја умрле деце старости испод 1 године и броја живорођене деце у години посматрања. Стопа се рачуна на 1000 живорођења.

Стопа смртности одојчади = (број умрле деце старости испод 1 године / број живорођене деце) * 1000

Додатне информације:



Преузмите све податке из базе у Excel формату:
[Подаци](#)



DevInfo профили:
<http://devinfo.stat.gov.rs/diProfili>



DevInfo база података online:
devinfo.stat.gov.rs/vitalna



За додатне информације и питања можете се обратити на:
devinfo@stat.gov.rs