

Природно кретање становништва 1961 – 2022.

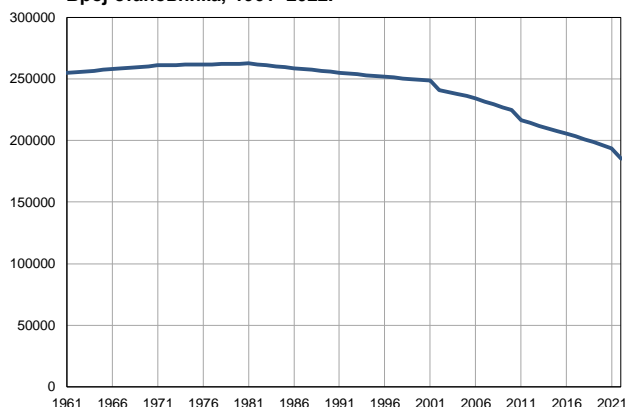
Профил
јул 2023.

Јабланичка област

	1961.	2022.
Број становника	254855	185301
Живорођени, број	5502	1637
Умрли, број	2125	3336
Природни прираштај, број	3377	-1699
Умрла одојчад, број	510	8
Живорођени, на 1 000 становника	22	9
Умрли, на 1 000 становника	8	18
Природни прираштај, на 1 000 становника	13	-9
Умрла одојчад, на 1 000 живорођених	93	5

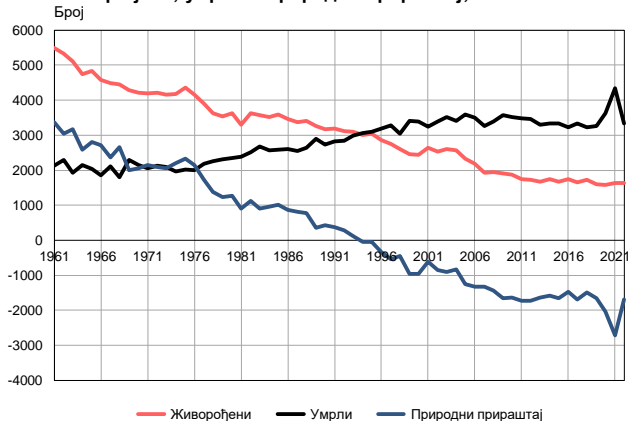
Извор: Витална статистика, РЗС

Број становника, 1961–2022.



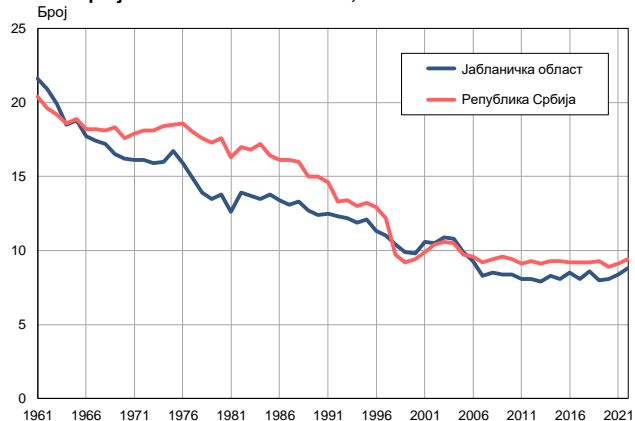
Извор: Витална статистика, РЗС

Живорођени, умрли и природни прираштај, 1961–2022.



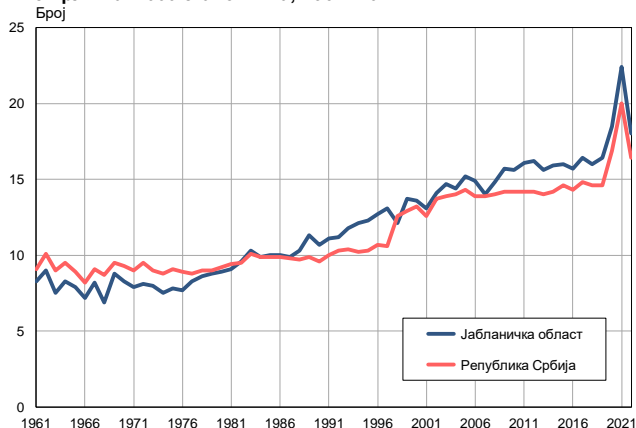
Извор: Витална статистика, РЗС

Живорођени на 1 000 становника, 1961–2022.



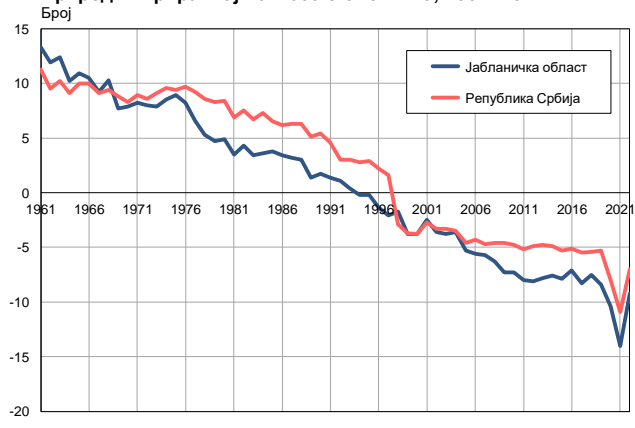
Извор: Витална статистика, РЗС

Умрли на 1 000 становника, 1961–2022.



Извор: Витална статистика, РЗС

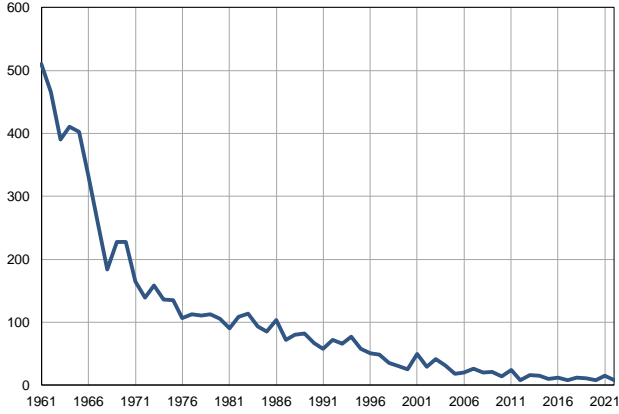
Природни прираштај на 1 000 становника, 1961–2022.



Извор: Витална статистика, РЗС

Умрла одојчад, 1961–2022.

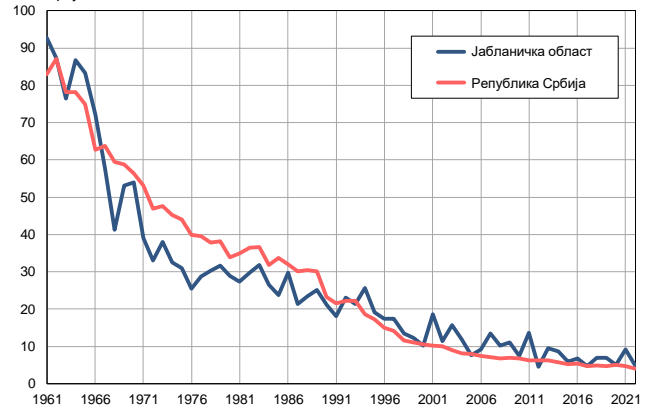
Број



Извор: Витална статистика, РЗС

Умрла одојчад на 1 000 живорођених, 1961–2022.

Број



Извор: Витална статистика, РЗС

Табела. Природно кретање становништва, Јабланичка област

Година	Број становника	Живо-рођени	Умрли	Природни прираштај	Умрла одојчад	На 1000 становника			Умрла одојчад на 1000 живо-рођених
						живорођени	умрли	природни прираштај	
1961	254855	5502	2125	3377	510	21,6	8,3	13,3	92,7
1962	255468	5336	2292	3044	466	20,9	9,0	11,9	87,3
1963	256080	5108	1929	3179	390	19,9	7,5	12,4	76,4
1964	256693	4736	2143	2593	411	18,5	8,3	10,2	86,8
1965	257306	4839	2039	2800	403	18,8	7,9	10,9	83,3
1966	257919	4571	1848	2723	330	17,7	7,2	10,5	72,2
1967	258531	4486	2118	2368	259	17,4	8,2	9,2	57,7
1968	259144	4452	1799	2653	184	17,2	6,9	10,3	41,3
1969	259757	4292	2294	1998	228	16,5	8,8	7,7	53,1
1970	260369	4214	2152	2062	227	16,2	8,3	7,9	53,9
1971	260982	4192	2050	2142	164	16,1	7,9	8,2	39,1
1972	261137	4217	2125	2092	139	16,1	8,1	8,0	33,0
1973	261292	4154	2097	2057	158	15,9	8,0	7,9	38,0
1974	261447	4177	1967	2210	136	16,0	7,5	8,5	32,6
1975	261602	4356	2028	2328	135	16,7	7,8	8,9	31,0
1976	261757	4150	2008	2142	106	15,9	7,7	8,2	25,5
1977	261911	3906	2178	1728	112	14,9	8,3	6,6	28,7
1978	262066	3634	2262	1372	110	13,9	8,6	5,3	30,3
1979	262221	3545	2305	1240	112	13,5	8,8	4,7	31,6
1980	262376	3621	2346	1275	105	13,8	8,9	4,9	29,0
1981	262531	3298	2385	913	90	12,6	9,1	3,5	27,3
1982	261779	3631	2514	1117	108	13,9	9,6	4,3	29,7
1983	261027	3574	2678	896	114	13,7	10,3	3,4	31,9
1984	260275	3516	2565	951	93	13,5	9,9	3,6	26,5
1985	259523	3594	2586	1008	85	13,8	10,0	3,8	23,7
1986	258771	3458	2596	862	103	13,4	10,0	3,4	29,8
1987	258019	3373	2554	819	72	13,1	9,9	3,2	21,3
1988	257267	3413	2640	773	80	13,3	10,3	3,0	23,4
1989	256515	3254	2893	361	82	12,7	11,3	1,4	25,2
1990	255763	3164	2742	422	67	12,4	10,7	1,7	21,2
1991	255011	3199	2828	371	58	12,5	11,1	1,4	18,1
1992	254359	3123	2848	275	72	12,3	11,2	1,1	23,1
1993	253706	3097	2982	115	66	12,2	11,8	0,4	21,3
1994	253054	3006	3054	-48	77	11,9	12,1	-0,2	25,6
1995	252401	3042	3096	-54	58	12,1	12,3	-0,2	19,1
1996	251749	2853	3199	-346	50	11,3	12,7	-1,4	17,5
1997	251096	2758	3289	-531	48	11,0	13,1	-2,1	17,4
1998	250444	2596	3042	-446	35	10,4	12,1	-1,7	13,5
1999	249791	2464	3415	-951	30	9,9	13,7	-3,8	12,2
2000	249139	2435	3394	-959	25	9,8	13,6	-3,8	10,3
2001	248486	2641	3245	-604	49	10,6	13,1	-2,5	18,6
2002	240642	2538	3392	-854	29	10,5	14,1	-3,6	11,4
2003	239181	2609	3510	-901	41	10,9	14,7	-3,8	15,7
2004	237765	2574	3414	-840	31	10,8	14,4	-3,6	12,0
2005	236062	2334	3585	-1251	18	9,9	15,2	-5,3	7,7

Табела. Природно кретање становништва, Јабланичка област

Година	Број становника	Живо-рођени	Умрли	Природни прираштај	Умрла одојчад	На 1000 становника			Умрла одојчад на 1000 живо-рођених
						живорођени	умрли	природни прираштај	
2006	234018	2180	3498	-1318	20	9,3	14,9	-5,6	9,2
2007	231793	1935	3256	-1321	26	8,3	14,0	-5,7	13,4
2008	229430	1953	3387	-1434	20	8,5	14,8	-6,3	10,2
2009	227116	1914	3568	-1654	21	8,4	15,7	-7,3	11,0
2010	224776	1878	3516	-1638	14	8,4	15,6	-7,3	7,5
2011	216583	1751	3483	-1732	24	8,1	16,1	-8,0	13,7
2012	214184	1735	3467	-1732	8	8,1	16,2	-8,1	4,6
2013	211890	1664	3307	-1643	16	7,9	15,6	-7,8	9,6
2014	209691	1747	3331	-1584	15	8,3	15,9	-7,6	8,6
2015	207500	1676	3329	-1653	10	8,1	16,0	-7,9	6,0
2016	205400	1754	3222	-1468	12	8,5	15,7	-7,1	6,8
2017	203254	1655	3340	-1685	8	8,1	16,4	-8,3	4,8
2018	201024	1722	3220	-1498	12	8,6	16,0	-7,5	7,0
2019	198740	1598	3256	-1658	11	8,0	16,4	-8,4	6,9
2020	196265	1586	3626	-2040	8	8,1	18,5	-10,4	5,0
2021	193364	1632	4341	-2709	15	8,4	22,4	-14,0	9,2
2022	185301	1637	3336	-1699	8	8,8	18,0	-9,2	4,9

Извор: Витална статистика, РС

Дефиниције

Број становника

Број становника се односи на годину посматрања. Подаци о броју становника за 1961, 1971, 1981. и 1991. годину јесу пописни подаци, док је за међупописне године проценен број становника израчунат као просечна међупописна разлика. Од 2002. године исказане су процене становништва које су израчунате на основу резултата пописа становништва и годишњих резултата статистике природног и механичког кретања становништва.

Живорођени

Апсолутни број живорођених у току једне године. Живорођено дете је дете које је после рођења показивало знаке живота (дисање, односно куцање срца), макар и за најкраће време, без обзира на трајање трудноће мајке.

Умрли

Апсолутни број умрлих лица у току једне године. Умрло лице је лице код којег је било када, након живорођења, дошло до трајног престанка свих знакова живота.

Природни прираштај

Природни прираштај представља разлику између броја живорођених и умрлих у посматраној години.

Умрла одојчад

Апсолутни број умрле одојчади у једној години. Умрло одојче је дете код кога је након живорођења, а пре него што је навршило једну годину живота, дошло до трајног престанка свих знакова живота.

Живорођени на 1 000 становника

Стопа живорођених представља однос броја живорођених и броја становника у години посматрања. Рачуна се тако што се број живорођених подели бројем становника и помножи са 1000.

Умрли на 1 000 становника

Општа стопа морталитета представља однос броја умрлих и броја становника у години посматрања. Рачуна се тако што се број умрлих подели бројем становника и помножи са 1000.

Природни прираштај на 1 000 становника

Стопа природног прираштаја представља разлику између броја живорођених и броја умрлих, у односу на број становника у години посматрања.

Стопа природног прираштаја = (број живорођених - број умрлих) / број становника * 1000

Умрла одојчад на 1 000 живорођених

Стопа смртности одојчади представља однос броја умрле деце старости испод 1 године и броја живорођене деце у години посматрања. Стопа се рачуна на 1000 живорођења.

Стопа смртности одојчади = (број умрле деце старости испод 1 године / број живорођене деце) * 1000

Додатне информације:



Преузмите све податке из базе у Excel формату:
[Подаци](#)



DevInfo профили:
<http://devinfo.stat.gov.rs/diProfili>



DevInfo база података online:
devinfo.stat.gov.rs/vitalna



За додатне информације и питања можете се обратити на:
devinfo@stat.gov.rs