

## Природно кретање становништва 1961 – 2022.

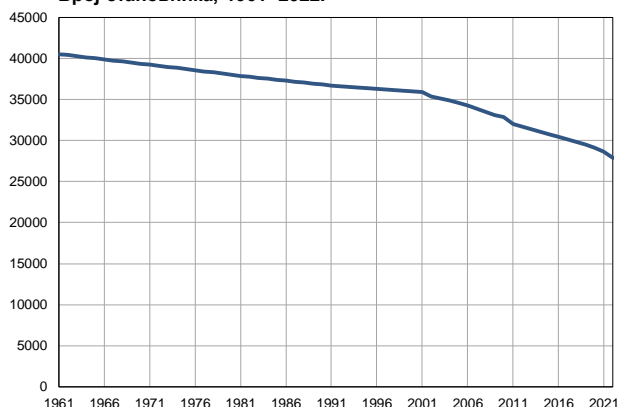
Профил  
јул 2023.

### Ивањица

	1961.	2022.
Број становника	40526	27870
Живорођени, број	742	233
Умрли, број	259	479
Природни прираштај, број	483	-246
Умрла одојчад, број	24	2
Живорођени, на 1 000 становника	18	8
Умрли, на 1 000 становника	6	17
Природни прираштај, на 1 000 становника	12	-9
Умрла одојчад, на 1 000 живорођених	32	9

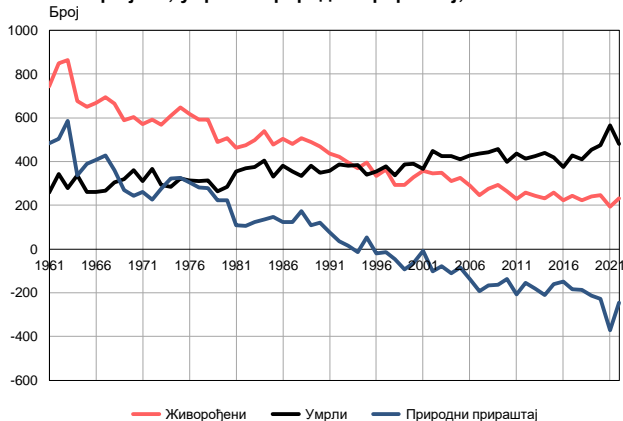
Извор: Витална статистика, РЗС

Број становника, 1961–2022.



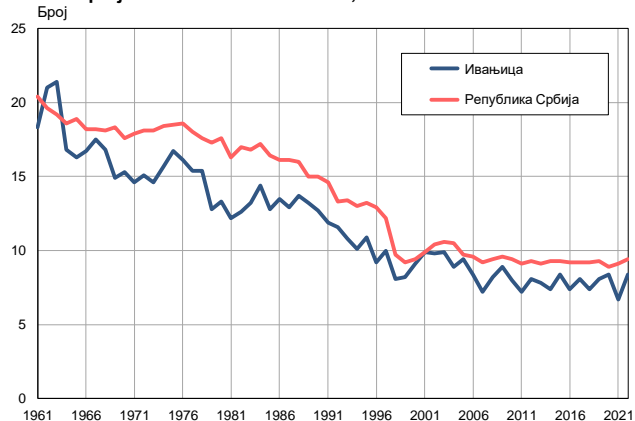
Извор: Витална статистика, РЗС

Живорођени, умрли и природни прираштај, 1961–2022.



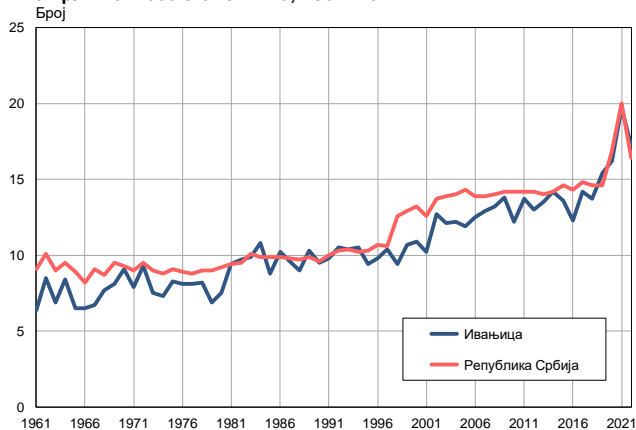
Извор: Витална статистика, РЗС

Живорођени на 1 000 становника, 1961–2022.



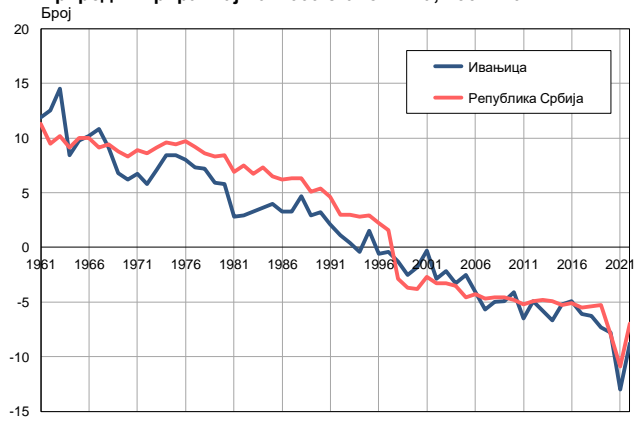
Извор: Витална статистика, РЗС

Умрли на 1 000 становника, 1961–2022.



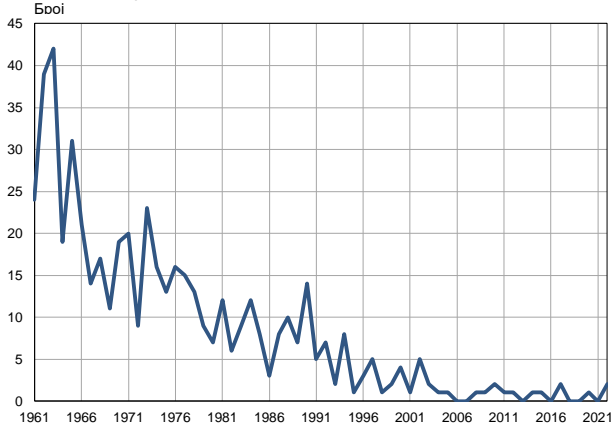
Извор: Витална статистика, РЗС

Природни прираштај на 1 000 становника, 1961–2022.

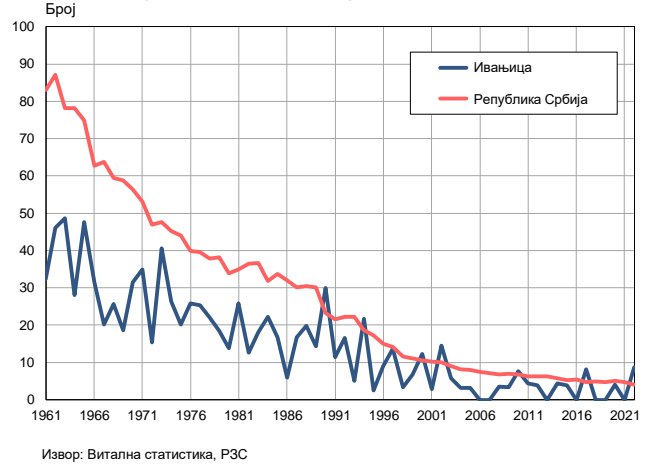


Извор: Витална статистика, РЗС

Умрла одојчад, 1961–2022.



Умрла одојчад на 1 000 живорођених, 1961–2022.



Табела. Природно кретање становништва, Ивањица

Година	Број становника	Живо-рођени	Умрли	Природни прираштај	Умрла одојчад	На 1000 становника			Умрла одојчад на 1000 живо-рођених
						живорођени	умрли	природни прираштај	
1961	40526	742	259	483	24	18,3	6,4	11,9	32,3
1962	40397	848	344	504	39	21,0	8,5	12,5	46,0
1963	40268	863	278	585	42	21,4	6,9	14,5	48,7
1964	40138	675	338	337	19	16,8	8,4	8,4	28,1
1965	40009	651	260	391	31	16,3	6,5	9,8	47,6
1966	39880	667	260	407	21	16,7	6,5	10,2	31,5
1967	39750	694	267	427	14	17,5	6,7	10,8	20,2
1968	39621	665	306	359	17	16,8	7,7	9,1	25,6
1969	39492	589	318	271	11	14,9	8,1	6,8	18,7
1970	39362	603	359	244	19	15,3	9,1	6,2	31,5
1971	39233	572	310	262	20	14,6	7,9	6,7	35,0
1972	39098	590	365	225	9	15,1	9,3	5,8	15,3
1973	38964	567	292	275	23	14,6	7,5	7,1	40,6
1974	38829	608	285	323	16	15,7	7,3	8,4	26,3
1975	38695	647	321	326	13	16,7	8,3	8,4	20,1
1976	38560	619	314	305	16	16,1	8,1	8,0	25,8
1977	38425	590	310	280	15	15,4	8,1	7,3	25,4
1978	38291	591	313	278	13	15,4	8,2	7,2	22,0
1979	38156	489	265	224	9	12,8	6,9	5,9	18,4
1980	38022	507	285	222	7	13,3	7,5	5,8	13,8
1981	37887	464	355	109	12	12,2	9,4	2,8	25,9
1982	37767	475	368	107	6	12,6	9,7	2,9	12,6
1983	37647	497	374	123	9	13,2	9,9	3,3	18,1
1984	37527	539	404	135	12	14,4	10,8	3,6	22,3
1985	37407	477	330	147	8	12,8	8,8	4,0	16,8
1986	37287	503	381	122	3	13,5	10,2	3,3	6,0
1987	37166	479	355	124	8	12,9	9,6	3,3	16,7
1988	37046	506	334	172	10	13,7	9,0	4,7	19,8
1989	36926	489	380	109	7	13,2	10,3	2,9	14,3
1990	36807	469	348	121	14	12,7	9,5	3,2	29,9
1991	36686	436	358	78	5	11,9	9,8	2,1	11,5
1992	36609	423	386	37	7	11,6	10,5	1,1	16,5
1993	36531	395	381	14	2	10,8	10,4	0,4	5,1
1994	36454	369	383	-14	8	10,1	10,5	-0,4	21,7
1995	36377	395	341	54	1	10,9	9,4	1,5	2,5
1996	36299	334	355	-21	3	9,2	9,8	-0,6	9,0
1997	36222	364	378	-14	5	10,0	10,4	-0,4	13,7
1998	36144	292	338	-46	1	8,1	9,4	-1,3	3,4
1999	36067	294	386	-92	2	8,2	10,7	-2,5	6,8
2000	35990	328	391	-63	4	9,1	10,9	-1,8	12,2
2001	35912	357	366	-9	1	9,9	10,2	-0,3	2,8
2002	35381	345	448	-103	5	9,8	12,7	-2,9	14,5
2003	35141	348	425	-77	2	9,9	12,1	-2,2	5,7
2004	34876	312	424	-112	1	8,9	12,2	-3,3	3,2
2005	34594	326	411	-85	1	9,4	11,9	-2,5	3,1

Табела. Природно кретање становништва, Ивањица

Година	Број становника	Живо-рођени	Умрли	Природни прираштај	Умрла одојчад	На 1000 становника			Умрла одојчад на 1000 живо-рођених
						живорођени	умрли	природни прираштај	
2006	34279	289	427	-138	0	8,4	12,5	-4,1	0,0
2007	33878	245	436	-191	0	7,2	12,9	-5,7	0,0
2008	33466	276	441	-165	1	8,2	13,2	-5,0	3,6
2009	33132	294	458	-164	1	8,9	13,8	-4,9	3,4
2010	32825	263	399	-136	2	8,0	12,2	-4,1	7,6
2011	31980	230	437	-207	1	7,2	13,7	-6,5	4,3
2012	31658	258	413	-155	1	8,1	13,0	-4,9	3,9
2013	31347	243	424	-181	0	7,8	13,5	-5,8	0,0
2014	31033	231	440	-209	1	7,4	14,2	-6,7	4,3
2015	30718	259	419	-160	1	8,4	13,6	-5,2	3,9
2016	30449	224	374	-150	0	7,4	12,3	-4,9	0,0
2017	30161	244	428	-184	2	8,1	14,2	-6,1	8,2
2018	29832	222	410	-188	0	7,4	13,7	-6,3	0,0
2019	29490	240	453	-213	0	8,1	15,4	-7,3	0,0
2020	29115	246	473	-227	1	8,4	16,2	-7,8	4,1
2021	28685	193	565	-372	0	6,7	19,7	-13,0	0,0
2022	27870	233	479	-246	2	8,4	17,2	-8,8	8,6

Извор: Витална статистика, РЗС

## Дефиниције

### Број становника

Број становника се односи на годину посматрања. Подаци о броју становника за 1961, 1971, 1981. и 1991. годину јесу пописни подаци, док је за међупописне године проценен број становника израчунат као просечна међупописна разлика. Од 2002. године исказане су процене становништва које су израчунате на основу резултата пописа становништва и годишњих резултата статистике природног и механичког кретања становништва.

### Живорођени

Апсолутни број живорођених у току једне године. Живорођено дете је дете које је после рођења показивало знаке живота (дисање, односно куцање срца), макар и за најкраће време, без обзира на трајање трудноће мајке.

### Умрли

Апсолутни број умрлих лица у току једне године. Умрло лице је лице код којег је било када, након живорођења, дошло до трајног престанка свих знакова живота.

### Природни прираштај

Природни прираштај представља разлику између броја живорођених и умрлих у посматраној години.

### Умрла одојчад

Апсолутни број умрле одојчади у једној години. Умрло одојче је дете код кога је након живорођења, а пре него што је навршило једну годину живота, дошло до трајног престанка свих знакова живота.

### Живорођени на 1 000 становника

Стопа живорођених представља однос броја живорођених и броја становника у години посматрања. Рачуна се тако што се број живорођених подели бројем становника и помножи са 1000.

### Умрли на 1 000 становника

Општа стопа морталитета представља однос броја умрлих и броја становника у години посматрања. Рачуна се тако што се број умрлих подели бројем становника и помножи са 1000.

### Природни прираштај на 1 000 становника

Стопа природног прираштаја представља разлику између броја живорођених и броја умрлих, у односу на број становника у години посматрања.

Стопа природног прираштаја = (број живорођених - број умрлих) / број становника \* 1000

### Умрла одојчад на 1 000 живорођених

Стопа смртности одојчади представља однос броја умрле деце старости испод 1 године и броја живорођене деце у години посматрања. Стопа се рачуна на 1000 живорођења.

Стопа смртности одојчади = (број умрле деце старости испод 1 године / број живорођене деце) \* 1000

## Додатне информације:



Преузмите све податке из базе у Excel формату:  
[Подаци](#)



DevInfo профили:  
<http://devinfo.stat.gov.rs/diProfili>



DevInfo база података online:  
[devinfo.stat.gov.rs/vitalna](http://devinfo.stat.gov.rs/vitalna)



За додатне информације и питања можете се обратити на:  
[devinfo@stat.gov.rs](mailto:devinfo@stat.gov.rs)