

Природно кретање становништва* 1961 – 1997.

Профил
јул 2023.

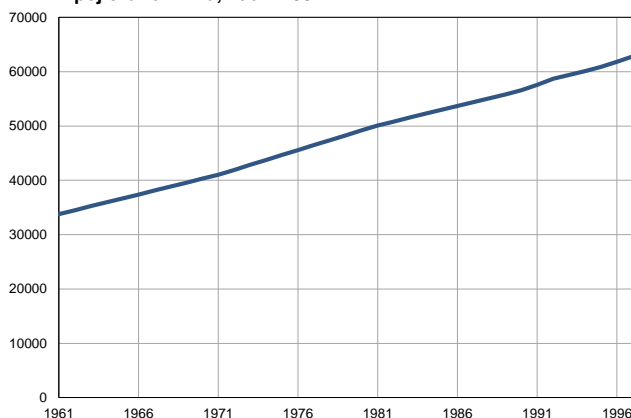
Исток

	1961.	1997.
Број становника	33779	62800
Живорођени, број	1451	1130
Умрли, број	374	232
Природни прираштај, број	1077	898
Умрла одојчад, број	154	12
Живорођени, на 1 000 становника	43	18
Умрли, на 1 000 становника	11	4
Природни прираштај, на 1 000 становника	32	14
Умрла одојчад, на 1 000 живорођених	106	11

Извор: Витална статистика, РЗС

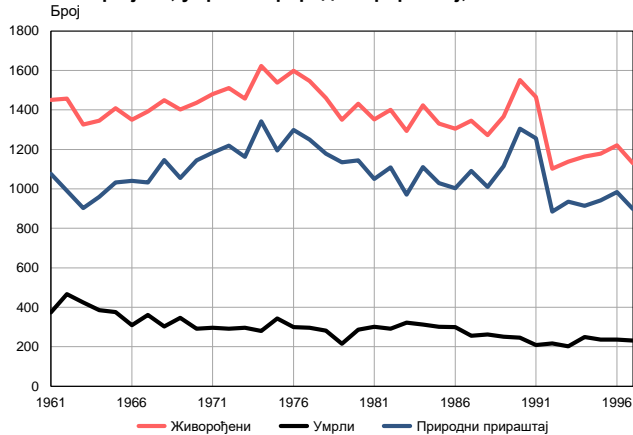
* Републички завод за статистику од 1998. године не располаже демографским подацима за АП Косово и Метохија, тако да они нису садржани у обухвату података за Републику Србију.

Број становника, 1961–1997.



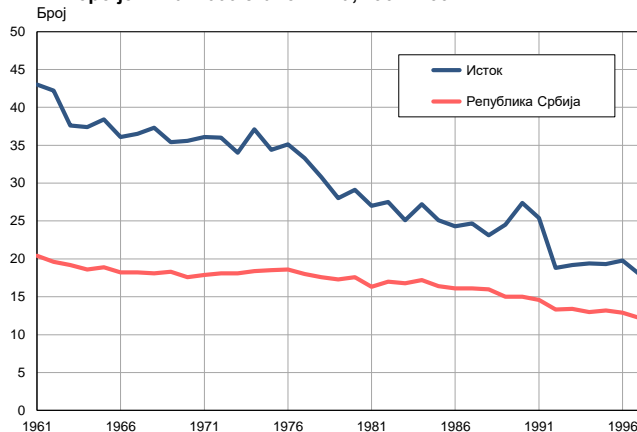
Извор: Витална статистика, РЗС

Живорођени, умрли и природни прираштај, 1961–1997.



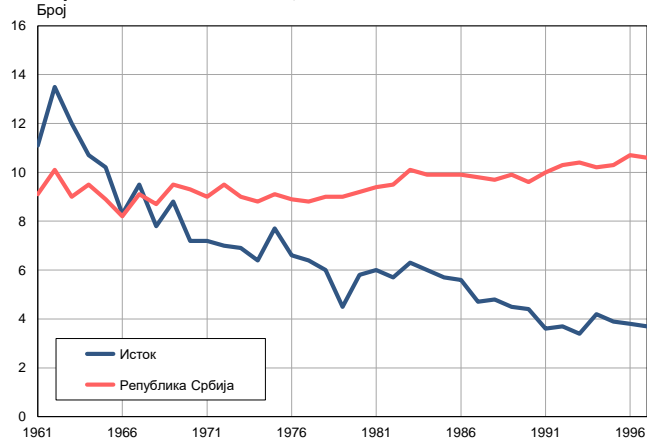
Извор: Витална статистика, РЗС

Живорођени на 1 000 становника, 1961–1997.



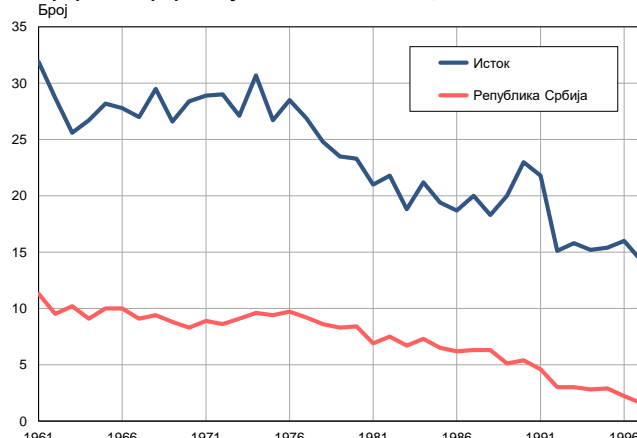
Извор: Витална статистика, РЗС

Умрли на 1 000 становника, 1961–1997.



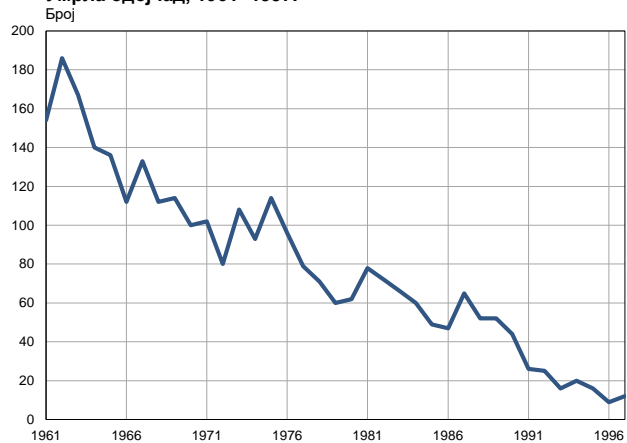
Извор: Витална статистика, РЗС

Природни прираштај на 1 000 становника, 1961–1997.



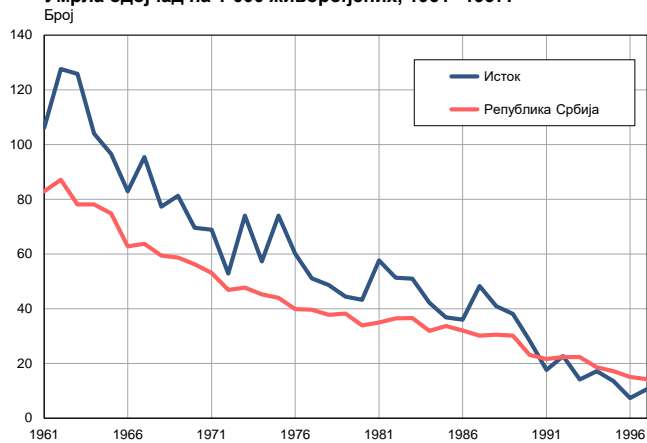
Извор: Витална статистика, РЗС

Умрла одојчад, 1961–1997.



Извор: Витална статистика, РЗС

Умрла одојчад на 1 000 живорођених, 1961–1997.



Извор: Витална статистика, РЗС

Табела. Природно кретање становништва, Исток

Година	Број становника	Живо-рођени	Умрли	Природни прираштај	Умрла одојчад	На 1000 становника			Умрла одојчад на 1000 живо-рођених
						живорођени	умрли	природни прираштај	
1961	33779	1451	374	1077	154	43,0	11,1	31,9	106,1
1962	34502	1457	467	990	186	42,2	13,5	28,7	127,7
1963	35225	1326	424	902	167	37,6	12,0	25,6	125,9
1964	35948	1346	386	960	140	37,4	10,7	26,7	104,0
1965	36671	1408	375	1033	136	38,4	10,2	28,2	96,6
1966	37394	1350	310	1040	112	36,1	8,3	27,8	83,0
1967	38117	1393	361	1032	133	36,5	9,5	27,0	95,5
1968	38840	1449	303	1146	112	37,3	7,8	29,5	77,3
1969	39563	1402	347	1055	114	35,4	8,8	26,6	81,3
1970	40286	1436	291	1145	100	35,6	7,2	28,4	69,6
1971	41009	1480	296	1184	102	36,1	7,2	28,9	68,9
1972	41919	1511	292	1219	80	36,0	7,0	29,0	52,9
1973	42829	1458	296	1162	108	34,0	6,9	27,1	74,1
1974	43739	1622	280	1342	93	37,1	6,4	30,7	57,3
1975	44649	1538	344	1194	114	34,4	7,7	26,7	74,1
1976	45559	1598	299	1299	96	35,1	6,6	28,5	60,1
1977	46469	1546	296	1250	79	33,3	6,4	26,9	51,1
1978	47379	1461	282	1179	71	30,8	6,0	24,8	48,6
1979	48289	1350	216	1134	60	28,0	4,5	23,5	44,4
1980	49199	1432	287	1145	62	29,1	5,8	23,3	43,3
1981	50104	1352	301	1051	78	27,0	6,0	21,0	57,7
1982	50820	1400	291	1109	72	27,5	5,7	21,8	51,4
1983	51536	1294	323	971	66	25,1	6,3	18,8	51,0
1984	52252	1423	312	1111	60	27,2	6,0	21,2	42,2
1985	52968	1330	301	1029	49	25,1	5,7	19,4	36,8
1986	53684	1304	300	1004	47	24,3	5,6	18,7	36,0
1987	54400	1346	255	1091	65	24,7	4,7	20,0	48,3
1988	55116	1272	262	1010	52	23,1	4,8	18,3	40,9
1989	55832	1366	251	1115	52	24,5	4,5	20,0	38,1
1990	56548	1551	246	1305	44	27,4	4,4	23,0	28,4
1991	57600	1465	209	1256	26	25,4	3,6	21,8	17,7
1992	58700	1102	217	885	25	18,8	3,7	15,1	22,7
1993	59400	1138	203	935	16	19,2	3,4	15,8	14,1
1994	60100	1164	250	914	20	19,4	4,2	15,2	17,2
1995	60900	1178	237	941	16	19,3	3,9	15,4	13,6
1996	61800	1221	237	984	9	19,8	3,8	16,0	7,4
1997	62800	1130	232	898	12	18,0	3,7	14,3	10,6

Извор: Витална статистика, РЗС

Дефиниције

Број становника

Број становника се односи на годину посматрања. Подаци о броју становника за 1961, 1971, 1981. и 1991. годину јесу пописни подаци, док је за међупописне године процењен број становника израчунат као просечна међупописна разлика.

Живорођени

Апсолутни број живорођених у току једне године. Живорођено дете је дете које је после рођења показивало знаке живота (дисање, односно куцање срца), макар и за најкраће време, без обзира на трајање трудноће мајке.

Умрли

Апсолутни број умрлих лица у току једне године. Умрло лице је лице код којег је било када, након живорођења, дошло до трајног престанка свих знакова живота.

Природни прираштај

Природни прираштај представља разлику између броја живорођених и умрлих у посматраној години.

Умрла одојчад

Апсолутни број умрле одојчади у једној години. Умрло одојче је дете код кога је након живорођења, а пре него што је навршило једну годину живота, дошло до трајног престанка свих знакова живота.

Живорођени на 1 000 становника

Стопа живорођених представља однос броја живорођених и броја становника у години посматрања. Рачуна се тако што се број живорођених подели бројем становника и помножи са 1000.

Умрли на 1 000 становника

Општа стопа морталитета представља однос броја умрлих и броја становника у години посматрања. Рачуна се тако што се број умрлих подели бројем становника и помножи са 1000.

Природни прираштај на 1 000 становника

Стопа природног прираштаја представља разлику између броја живорођених и броја умрлих, у односу на број становника у години посматрања.

Стопа природног прираштаја = (број живорођених - број умрлих) / број становника * 1000

Умрла одојчад на 1 000 живорођених

Стопа смртности одојчади представља однос броја умрле деце старости испод 1 године и броја живорођене деце у години посматрања. Стопа се рачуна на 1000 живорођења.

Стопа смртности одојчади = (број умрле деце старости испод 1 године / број живорођене деце) * 1000

Додатне информације:



Преузмите све податке из базе у Excel формату:

[Подаци](#)



DevInfo профили:

devinfo.stat.gov.rs/diProfili



DevInfo база података online:

devinfo.stat.gov.rs/vitalna



За додатне информације и питања можете се обратити на:

devinfo@stat.gov.rs