

Природно кретање становништва 1961 – 2022.

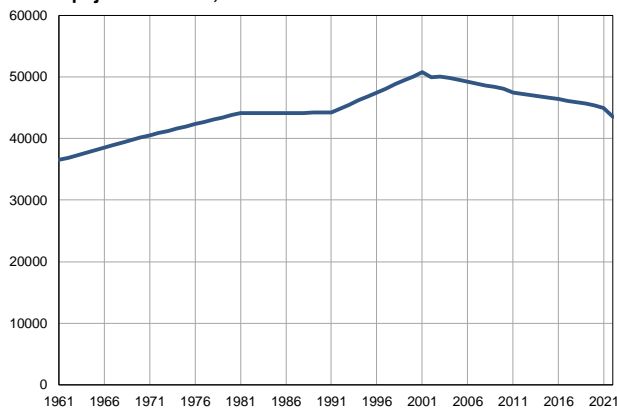
Профил
јул 2023.

Инђија

	1961.	2022.
Број становника	36484	43509
Живорођени, број	447	397
Умрли, број	186	702
Природни прираштај, број	261	-305
Умрла одојчад, број	39	0
Живорођени, на 1 000 становника	12	9
Умрли, на 1 000 становника	5	16
Природни прираштај, на 1 000 становника	7	-7
Умрла одојчад, на 1 000 живорођених	87	0

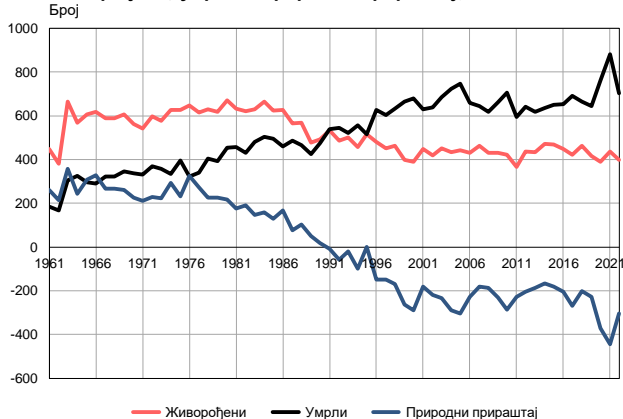
Извор: Витална статистика, РЗС

Број становника, 1961–2022.



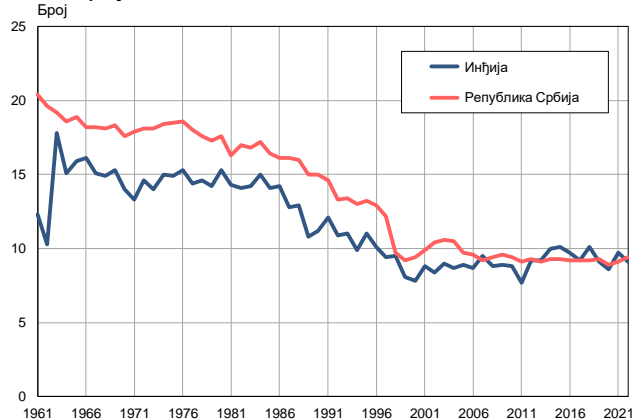
Извор: Витална статистика, РЗС

Живорођени, умрли и природни прираштај, 1961–2022.



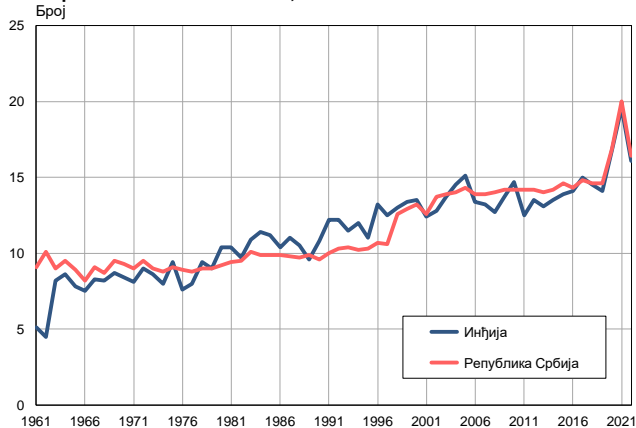
Извор: Витална статистика, РЗС

Живорођени на 1 000 становника, 1961–2022.



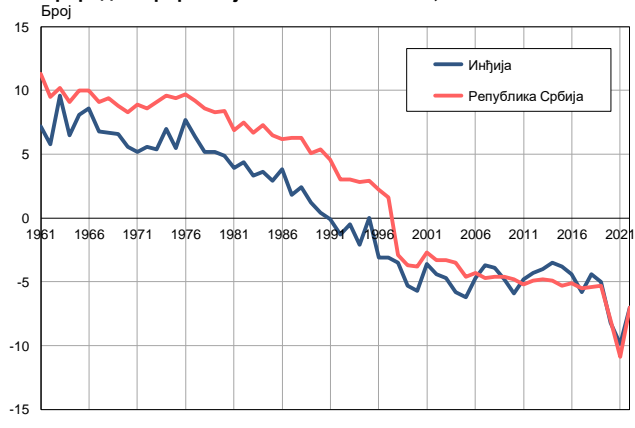
Извор: Витална статистика, РЗС

Умрли на 1 000 становника, 1961–2022.



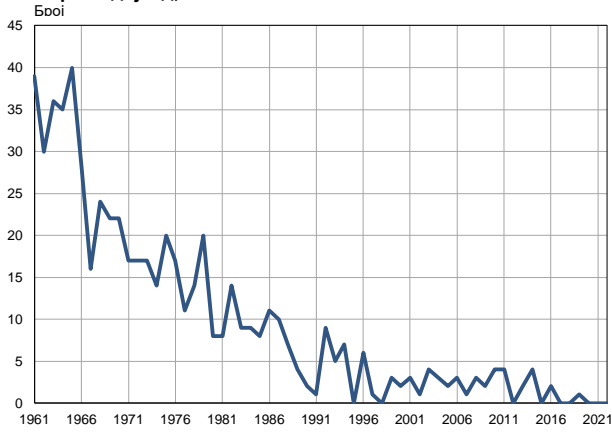
Извор: Витална статистика, РЗС

Природни прираштај на 1 000 становника, 1961–2022.

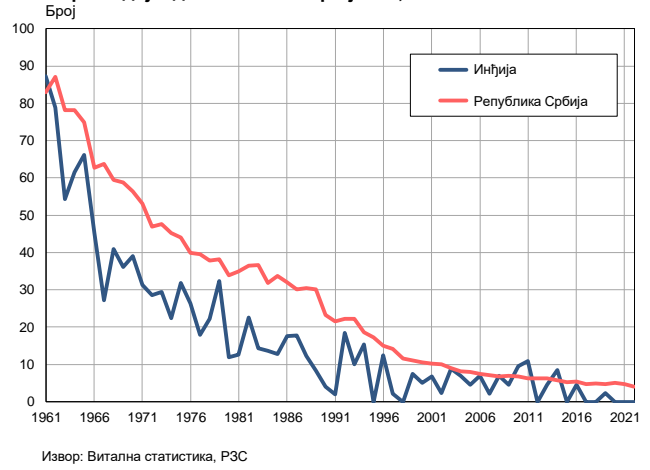


Извор: Витална статистика, РЗС

Умрла одојчад, 1961–2022.



Умрла одојчад на 1 000 живорођених, 1961–2022.



Табела. Природно кретање становништва, Инђија

Година	Број становника	Живо-рођени	Умрли	Природни прираштај	Умрла одојчад	На 1000 становника			Умрла одојчад на 1000 живо-рођених
						живорођени	умрли	природни прираштај	
1961	36484	447	186	261	39	12,3	5,1	7,2	87,2
1962	36889	380	166	214	30	10,3	4,5	5,8	78,9
1963	37293	663	306	357	36	17,8	8,2	9,6	54,3
1964	37698	568	326	242	35	15,1	8,6	6,5	61,6
1965	38102	605	297	308	40	15,9	7,8	8,1	66,1
1966	38506	619	290	329	28	16,1	7,5	8,6	45,2
1967	38912	588	322	266	16	15,1	8,3	6,8	27,2
1968	39316	587	321	266	24	14,9	8,2	6,7	40,9
1969	39721	607	347	260	22	15,3	8,7	6,6	36,2
1970	40125	562	337	225	22	14,0	8,4	5,6	39,1
1971	40530	541	330	211	17	13,3	8,1	5,2	31,4
1972	40892	597	369	228	17	14,6	9,0	5,6	28,5
1973	41254	578	356	222	17	14,0	8,6	5,4	29,4
1974	41616	626	333	293	14	15,0	8,0	7,0	22,4
1975	41978	626	394	232	20	14,9	9,4	5,5	31,9
1976	42340	647	321	326	17	15,3	7,6	7,7	26,3
1977	42703	614	340	274	11	14,4	8,0	6,4	17,9
1978	43065	629	403	226	14	14,6	9,4	5,2	22,3
1979	43427	618	393	225	20	14,2	9,0	5,2	32,4
1980	43789	671	454	217	8	15,3	10,4	4,9	11,9
1981	44151	632	457	175	8	14,3	10,4	3,9	12,7
1982	44154	622	430	192	14	14,1	9,7	4,4	22,5
1983	44158	628	480	148	9	14,2	10,9	3,3	14,3
1984	44161	663	504	159	9	15,0	11,4	3,6	13,6
1985	44165	624	496	128	8	14,1	11,2	2,9	12,8
1986	44168	626	459	167	11	14,2	10,4	3,8	17,6
1987	44171	564	487	77	10	12,8	11,0	1,8	17,7
1988	44175	569	465	104	7	12,9	10,5	2,4	12,3
1989	44178	476	425	51	4	10,8	9,6	1,2	8,4
1990	44181	493	475	18	2	11,2	10,8	0,4	4,1
1991	44185	533	540	-7	1	12,1	12,2	-0,1	1,9
1992	44841	487	545	-58	9	10,9	12,2	-1,3	18,5
1993	45496	501	521	-20	5	11,0	11,5	-0,5	10,0
1994	46152	458	556	-98	7	9,9	12,0	-2,1	15,3
1995	46807	515	515	0	0	11,0	11,0	0,0	0,0
1996	47463	479	627	-148	6	10,1	13,2	-3,1	12,5
1997	48118	452	602	-150	1	9,4	12,5	-3,1	2,2
1998	48774	463	633	-170	0	9,5	13,0	-3,5	0,0
1999	49429	399	663	-264	3	8,1	13,4	-5,3	7,5
2000	50085	389	678	-289	2	7,8	13,5	-5,7	5,1
2001	50740	447	629	-182	3	8,8	12,4	-3,6	6,7
2002	49940	419	637	-218	1	8,4	12,8	-4,4	2,4
2003	50068	452	685	-233	4	9,0	13,7	-4,7	8,8
2004	49848	434	722	-288	3	8,7	14,5	-5,8	6,9
2005	49548	442	747	-305	2	8,9	15,1	-6,2	4,5

Табела. Природно кретање становништва, Инђија

Година	Број становника	Живо-рођени	Умрли	Природни прираштај	Умрла одојчад	На 1000 становника			Умрла одојчад на 1000 живо-рођених
						живорођени	умрли	природни прираштај	
2006	49258	430	658	-228	3	8,7	13,4	-4,7	7,0
2007	48944	463	645	-182	1	9,5	13,2	-3,7	2,2
2008	48624	430	618	-188	3	8,8	12,7	-3,9	7,0
2009	48376	431	661	-230	2	8,9	13,7	-4,8	4,6
2010	48075	421	706	-285	4	8,8	14,7	-5,9	9,5
2011	47428	366	593	-227	4	7,7	12,5	-4,8	10,9
2012	47235	435	640	-205	0	9,2	13,5	-4,3	0,0
2013	47046	432	618	-186	2	9,2	13,1	-4,0	4,6
2014	46871	470	635	-165	4	10,0	13,5	-3,5	8,5
2015	46641	469	650	-181	0	10,1	13,9	-3,8	0,0
2016	46390	449	652	-203	2	9,7	14,1	-4,4	4,5
2017	46119	422	691	-269	0	9,2	15,0	-5,8	0,0
2018	45854	463	663	-200	0	10,1	14,5	-4,4	0,0
2019	45642	417	645	-228	1	9,1	14,1	-5,0	2,4
2020	45336	389	761	-372	0	8,6	16,8	-8,2	0,0
2021	44964	435	880	-445	0	9,7	19,6	-9,9	0,0
2022	43509	397	702	-305	0	9,1	16,1	-7,0	0,0

Извор: Витална статистика, РЗС

Дефиниције

Број становника

Број становника се односи на годину посматрања. Подаци о броју становника за 1961, 1971, 1981. и 1991. годину јесу пописни подаци, док је за међупописне године проценен број становника израчунат као просечна међупописна разлика. Од 2002. године исказане су процене становништва које су израчунате на основу резултата пописа становништва и годишњих резултата статистике природног и механичког кретања становништва.

Живорођени

Апсолутни број живорођених у току једне године. Живорођено дете је дете које је после рођења показивало знаке живота (дисање, односно куцање срца), макар и за најкраће време, без обзира на трајање трудноће мајке.

Умрли

Апсолутни број умрлих лица у току једне године. Умрло лице је лице код којег је било када, након живорођења, дошло до трајног престанка свих знакова живота.

Природни прираштај

Природни прираштај представља разлику између броја живорођених и умрлих у посматраној години.

Умрла одојчад

Апсолутни број умрле одојчади у једној години. Умрло одојче је дете код кога је након живорођења, а пре него што је навршило једну годину живота, дошло до трајног престанка свих знакова живота.

Живорођени на 1 000 становника

Стопа живорођених представља однос броја живорођених и броја становника у години посматрања. Рачуна се тако што се број живорођених подели бројем становника и помножи са 1000.

Умрли на 1 000 становника

Општа стопа морталитета представља однос броја умрлих и броја становника у години посматрања. Рачуна се тако што се број умрлих подели бројем становника и помножи са 1000.

Природни прираштај на 1 000 становника

Стопа природног прираштаја представља разлику између броја живорођених и броја умрлих, у односу на број становника у години посматрања.

Стопа природног прираштаја = (број живорођених - број умрлих) / број становника * 1000

Умрла одојчад на 1 000 живорођених

Стопа смртности одојчади представља однос броја умрле деце старости испод 1 године и броја живорођене деце у години посматрања. Стопа се рачуна на 1000 живорођења.

Стопа смртности одојчади = (број умрле деце старости испод 1 године / број живорођене деце) * 1000

Додатне информације:



Преузмите све податке из базе у Excel формату:
[Подаци](#)



DevInfo профили:
<http://devinfo.stat.gov.rs/diProfili>



DevInfo база података online:
devinfo.stat.gov.rs/vitalna



За додатне информације и питања можете се обратити на:
devinfo@stat.gov.rs