

Природно кретање становништва* 1961 – 1997.

Профил
јул 2023.

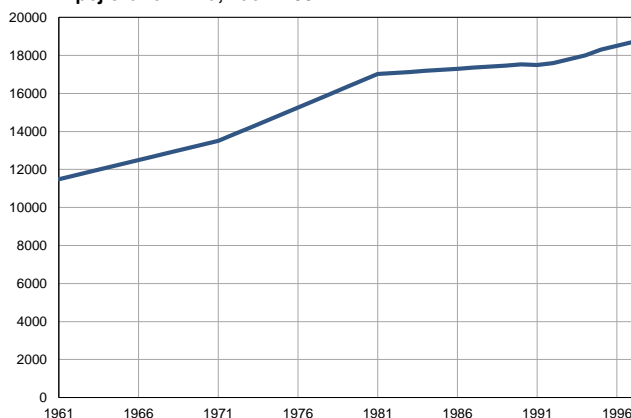
Гора

	1961.	1997.
Број становника	11477	18700
Живорођени, број	642	329
Умрли, број	215	111
Природни прираштај, број	427	218
Умрла одојчад, број	120	7
Живорођени, на 1 000 становника	56	18
Умрли, на 1 000 становника	19	6
Природни прираштај, на 1 000 становника	37	12
Умрла одојчад, на 1 000 живорођених	187	21

Извор: Витална статистика, РЗС

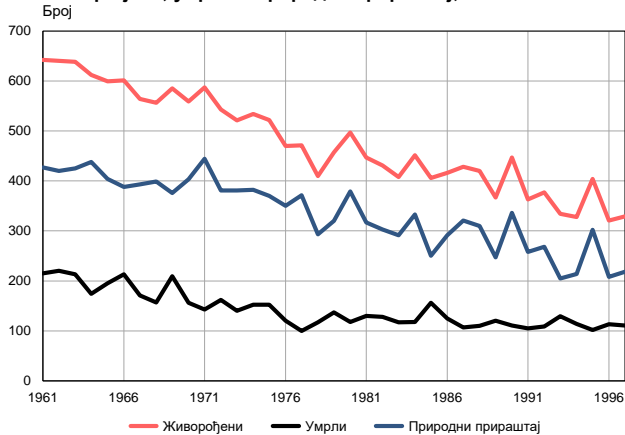
* Републички завод за статистику од 1998. године не располаже демографским подацима за АП Косово и Метохија, тако да они нису садржани у обухвату података за Републику Србију.

Број становника, 1961–1997.



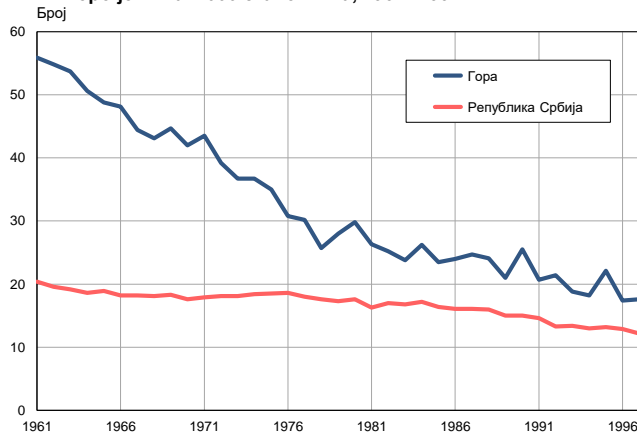
Извор: Витална статистика, РЗС

Живорођени, умрли и природни прираштај, 1961–1997.



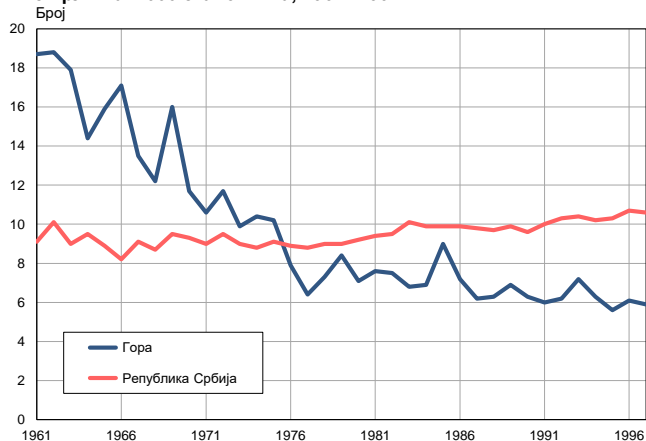
Извор: Витална статистика, РЗС

Живорођени на 1 000 становника, 1961–1997.



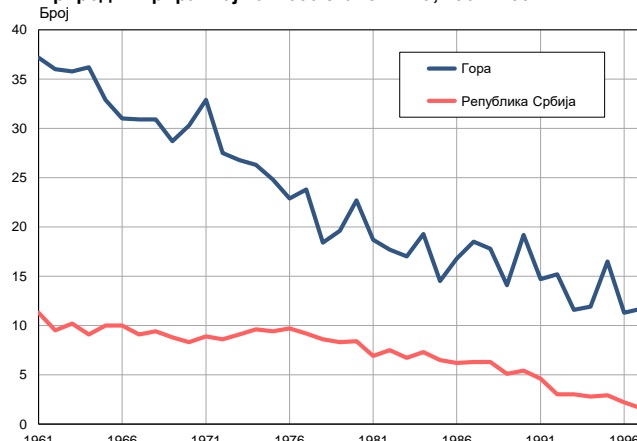
Извор: Витална статистика, РЗС

Умрли на 1 000 становника, 1961–1997.



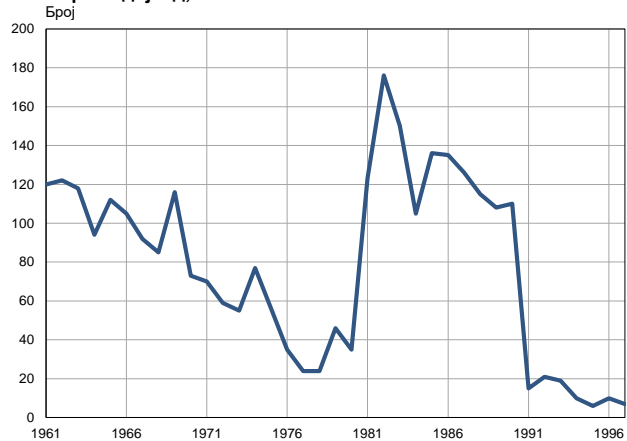
Извор: Витална статистика, РЗС

Природни прираштај на 1 000 становника, 1961–1997.



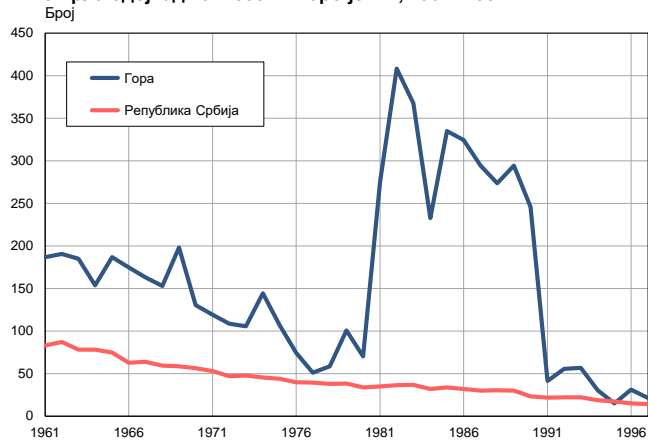
Извор: Витална статистика, РЗС

Умрла одојчад, 1961–1997.



Извор: Витална статистика, РЗС

Умрла одојчад на 1 000 живорођених, 1961–1997.



Извор: Витална статистика, РЗС

Табела. Природно кретање становништва, Гора

Година	Број становника	Живо-рођени	Умрли	Природни прираштај	Умрла одојчад	На 1000 становника			Умрла одојчад на 1000 живо-рођених
						живорођени	умрли	природни прираштај	
1961	11477	642	215	427	120	55,9	18,7	37,2	186,9
1962	11679	640	220	420	122	54,8	18,8	36,0	190,6
1963	11881	638	213	425	118	53,7	17,9	35,8	185,0
1964	12083	612	174	438	94	50,6	14,4	36,2	153,6
1965	12285	599	195	404	112	48,8	15,9	32,9	187,0
1966	12487	601	213	388	105	48,1	17,1	31,0	174,7
1967	12689	564	171	393	92	44,4	13,5	30,9	163,1
1968	12891	556	157	399	85	43,1	12,2	30,9	152,9
1969	13093	585	209	376	116	44,7	16,0	28,7	198,3
1970	13295	559	156	403	73	42,0	11,7	30,3	130,6
1971	13497	587	143	444	70	43,5	10,6	32,9	119,3
1972	13849	543	162	381	59	39,2	11,7	27,5	108,7
1973	14201	521	140	381	55	36,7	9,9	26,8	105,6
1974	14553	534	152	382	77	36,7	10,4	26,3	144,2
1975	14905	522	152	370	56	35,0	10,2	24,8	107,3
1976	15257	470	120	350	35	30,8	7,9	22,9	74,5
1977	15609	471	100	371	24	30,2	6,4	23,8	51,0
1978	15961	410	117	293	24	25,7	7,3	18,4	58,5
1979	16313	457	137	320	46	28,0	8,4	19,6	100,7
1980	16665	497	118	379	35	29,8	7,1	22,7	70,4
1981	17018	447	130	317	123	26,3	7,6	18,7	275,2
1982	17074	431	128	303	176	25,2	7,5	17,7	408,4
1983	17130	408	117	291	150	23,8	6,8	17,0	367,6
1984	17186	451	118	333	105	26,2	6,9	19,3	232,8
1985	17242	406	156	250	136	23,5	9,0	14,5	335,0
1986	17298	416	125	291	135	24,0	7,2	16,8	324,5
1987	17354	428	107	321	126	24,7	6,2	18,5	294,4
1988	17410	420	110	310	115	24,1	6,3	17,8	273,8
1989	17466	367	120	247	108	21,0	6,9	14,1	294,3
1990	17522	447	111	336	110	25,5	6,3	19,2	246,1
1991	17500	363	105	258	15	20,7	6,0	14,7	41,3
1992	17600	377	109	268	21	21,4	6,2	15,2	55,7
1993	17800	334	129	205	19	18,8	7,2	11,6	56,9
1994	18000	328	114	214	10	18,2	6,3	11,9	30,5
1995	18300	404	102	302	6	22,1	5,6	16,5	14,9
1996	18500	321	113	208	10	17,4	6,1	11,3	31,2
1997	18700	329	111	218	7	17,6	5,9	11,7	21,3

Извор: Витална статистика, РЗС

Дефиниције

Број становника

Број становника се односи на годину посматрања. Подаци о броју становника за 1961, 1971, 1981. и 1991. годину јесу пописни подаци, док је за међупописне године процењен број становника израчунат као просечна међупописна разлика.

Живорођени

Апсолутни број живорођених у току једне године. Живорођено дете је дете које је после рођења показивало знаке живота (дисање, односно куцање срца), макар и за најкраће време, без обзира на трајање трудноће мајке.

Умрли

Апсолутни број умрлих лица у току једне године. Умрло лице је лице код којег је било када, након живорођења, дошло до трајног престанка свих знакова живота.

Природни прираштај

Природни прираштај представља разлику између броја живорођених и умрлих у посматраној години.

Умрла одојчад

Апсолутни број умрле одојчади у једној години. Умрла одојче је дете код кога је након живорођења, а пре него што је навршило једну годину живота, дошло до трајног престанка свих знакова живота.

Живорођени на 1 000 становника

Стопа живорођених представља однос броја живорођених и броја становника у години посматрања. Рачуна се тако што се број живорођених подели бројем становника и помножи са 1000.

Умрли на 1 000 становника

Општа стопа морталитета представља однос броја умрлих и броја становника у години посматрања. Рачуна се тако што се број умрлих подели бројем становника и помножи са 1000.

Природни прираштај на 1 000 становника

Стопа природног прираштаја представља разлику између броја живорођених и броја умрлих, у односу на број становника у години посматрања.

Стопа природног прираштаја = (број живорођених - број умрлих) / број становника * 1000

Умрла одојчад на 1 000 живорођених

Стопа смртности одојчади представља однос броја умрле деце старости испод 1 године и броја живорођене деце у години посматрања. Стопа се рачуна на 1000 живорођења.

Стопа смртности одојчади = (број умрле деце старости испод 1 године / број живорођене деце) * 1000

Додатне информације:



Преузмите све податке из базе у Excel формату:

[Подаци](#)



DevInfo профили:

devinfo.stat.gov.rs/diProfili



DevInfo база података online:

devinfo.stat.gov.rs/vitalna



За додатне информације и питања можете се обратити на:

devinfo@stat.gov.rs