

Природно кретање становништва* 1961 – 1997.

Профил
јул 2023.

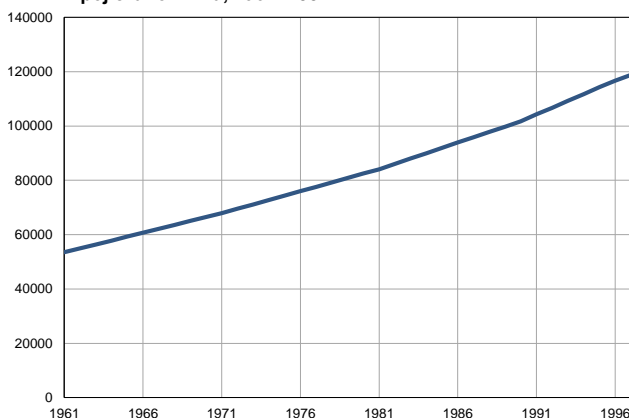
Гњилане

	1961.	1997.
Број становника	53476	118800
Живорођени, број	2355	2593
Умрли, број	707	562
Природни прираштај, број	1648	2031
Умрла одојчад, број	309	52
Живорођени, на 1 000 становника	44	22
Умрли, на 1 000 становника	13	5
Природни прираштај, на 1 000 становника	31	17
Умрла одојчад, на 1 000 живорођених	131	20

Извор: Витална статистика, РЗС

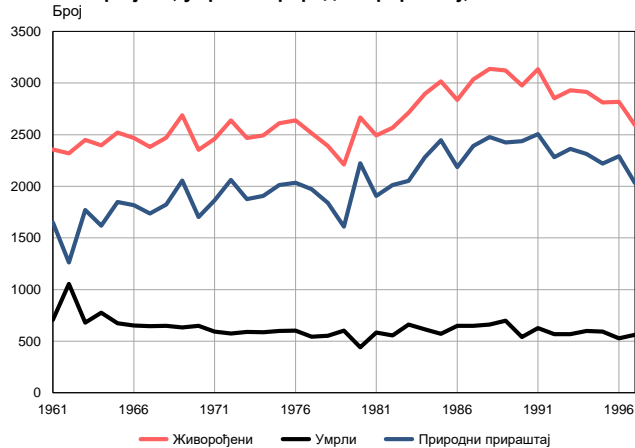
* Републички завод за статистику од 1998. године не располаже демографским подацима за АП Косово и Метохија, тако да они нису садржани у обухвату података за Републику Србију.

Број становника, 1961–1997.



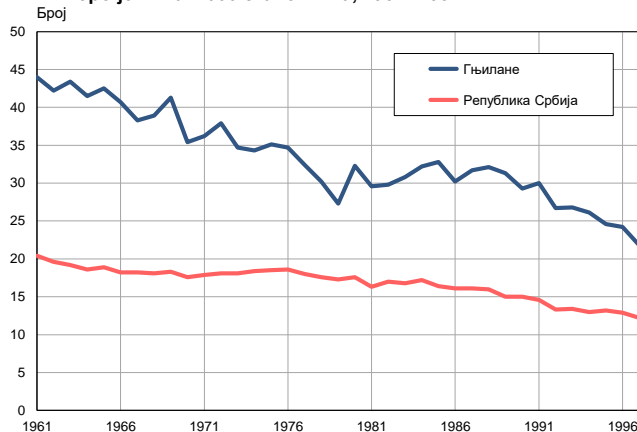
Извор: Витална статистика, РЗС

Живорођени, умрли и природни прираштај, 1961–1997.



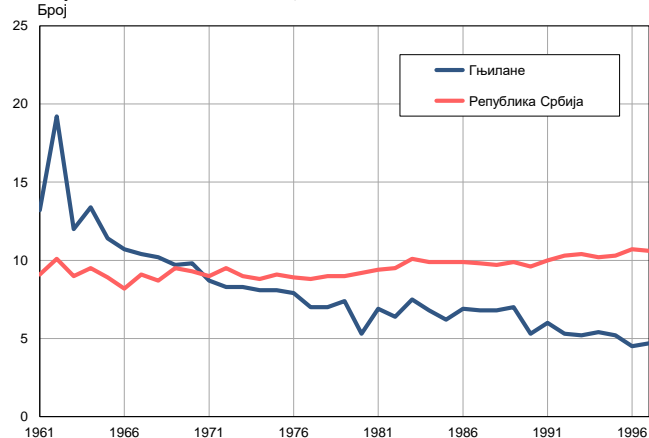
Извор: Витална статистика, РЗС

Живорођени на 1 000 становника, 1961–1997.



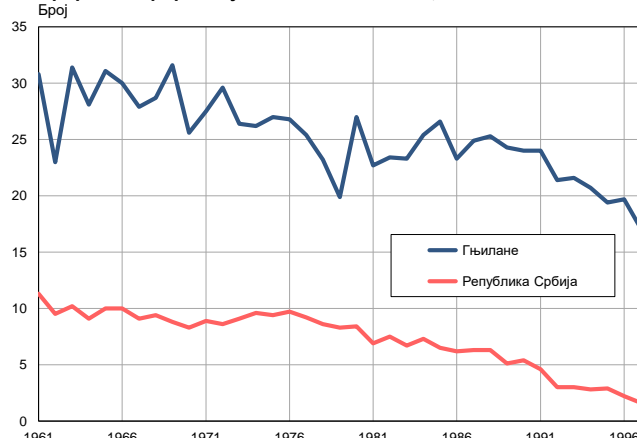
Извор: Витална статистика, РЗС

Умрли на 1 000 становника, 1961–1997.



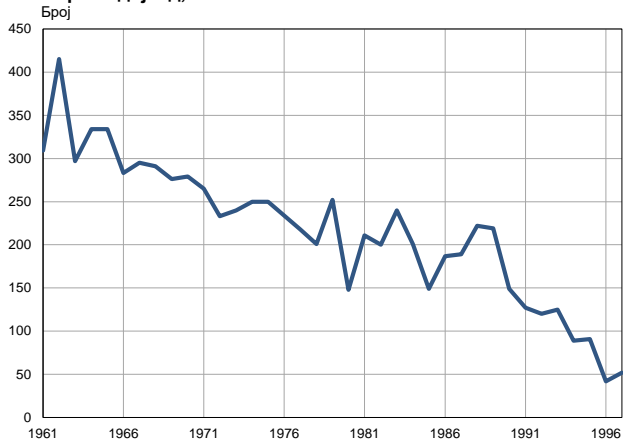
Извор: Витална статистика, РЗС

Природни прираштај на 1 000 становника, 1961–1997.



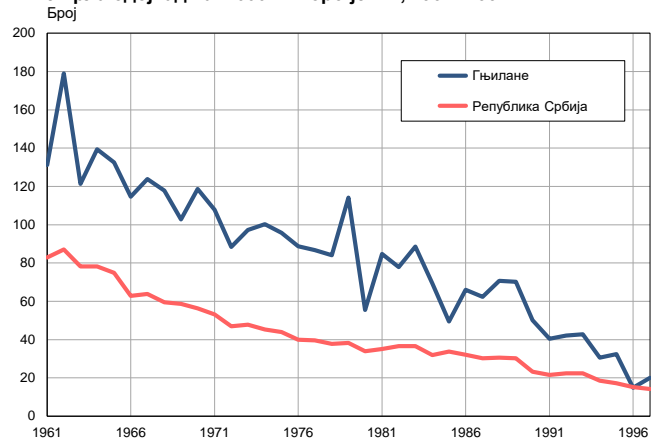
Извор: Витална статистика, РЗС

Умрла одојчад, 1961–1997.



Извор: Витална статистика, РЗС

Умрла одојчад на 1 000 живорођених, 1961–1997.



Извор: Витална статистика, РЗС

Табела. Природно кретање становништва, Гњилане

Година	Број становника	Живо-рођени	Умрли	Природни прираштај	Умрла одојчад	На 1000 становника			Умрла одојчад на 1000 живо-рођених
						живорођени	умрли	природни прираштај	
1961	53476	2355	707	1648	309	44,0	13,2	30,8	131,2
1962	54918	2318	1056	1262	415	42,2	19,2	23,0	179,0
1963	56360	2448	678	1770	297	43,4	12,0	31,4	121,3
1964	57802	2396	776	1620	334	41,5	13,4	28,1	139,4
1965	59244	2520	673	1847	334	42,5	11,4	31,1	132,5
1966	60686	2469	651	1818	283	40,7	10,7	30,0	114,6
1967	62128	2382	645	1737	295	38,3	10,4	27,9	123,8
1968	63570	2470	647	1823	291	38,9	10,2	28,7	117,8
1969	65012	2687	633	2054	276	41,3	9,7	31,6	102,7
1970	66454	2352	649	1703	279	35,4	9,8	25,6	118,6
1971	67893	2458	594	1864	265	36,2	8,7	27,5	107,8
1972	69512	2637	575	2062	233	37,9	8,3	29,6	88,4
1973	71131	2468	591	1877	240	34,7	8,3	26,4	97,2
1974	72750	2494	587	1907	250	34,3	8,1	26,2	100,2
1975	74369	2611	599	2012	250	35,1	8,1	27,0	95,7
1976	75988	2637	603	2034	234	34,7	7,9	26,8	88,7
1977	77607	2514	543	1971	218	32,4	7,0	25,4	86,7
1978	79226	2391	553	1838	201	30,2	7,0	23,2	84,1
1979	80845	2209	601	1608	252	27,3	7,4	19,9	114,1
1980	82464	2665	441	2224	148	32,3	5,3	27,0	55,5
1981	84085	2491	583	1908	211	29,6	6,9	22,7	84,7
1982	86044	2567	554	2013	200	29,8	6,4	23,4	77,9
1983	88003	2712	660	2052	240	30,8	7,5	23,3	88,5
1984	89962	2896	613	2283	201	32,2	6,8	25,4	69,4
1985	91921	3017	572	2445	149	32,8	6,2	26,6	49,4
1986	93880	2835	649	2186	187	30,2	6,9	23,3	66,0
1987	95839	3036	647	2389	189	31,7	6,8	24,9	62,3
1988	97798	3138	661	2477	222	32,1	6,8	25,3	70,7
1989	99757	3123	699	2424	219	31,3	7,0	24,3	70,1
1990	101716	2977	541	2436	149	29,3	5,3	24,0	50,1
1991	104300	3134	628	2506	127	30,0	6,0	24,0	40,5
1992	106700	2852	569	2283	120	26,7	5,3	21,4	42,1
1993	109300	2930	567	2363	125	26,8	5,2	21,6	42,7
1994	111700	2914	600	2314	89	26,1	5,4	20,7	30,5
1995	114300	2812	593	2219	91	24,6	5,2	19,4	32,4
1996	116700	2819	528	2291	42	24,2	4,5	19,7	14,9
1997	118800	2593	562	2031	52	21,8	4,7	17,1	20,1

Извор: Витална статистика, РЗС

Дефиниције

Број становника

Број становника се односи на годину посматрања. Подаци о броју становника за 1961, 1971, 1981. и 1991. годину јесу пописни подаци, док је за међупописне године процењен број становника израчунат као просечна међупописна разлика.

Живорођени

Апсолутни број живорођених у току једне године. Живорођено дете је дете које је после рођења показивало знаке живота (дисање, односно куцање срца), макар и за најкраће време, без обзира на трајање трудноће мајке.

Умрли

Апсолутни број умрлих лица у току једне године. Умрло лице је лице код којег је било када, након живорођења, дошло до трајног престанка свих знакова живота.

Природни прираштај

Природни прираштај представља разлику између броја живорођених и умрлих у посматраној години.

Умрла одојчад

Апсолутни број умрле одојчади у једној години. Умрла одојче је дете код кога је након живорођења, а пре него што је навршило једну годину живота, дошло до трајног престанка свих знакова живота.

Живорођени на 1 000 становника

Стопа живорођених представља однос броја живорођених и броја становника у години посматрања. Рачуна се тако што се број живорођених подели бројем становника и помножи са 1000.

Умрли на 1 000 становника

Општа стопа морталитета представља однос броја умрлих и броја становника у години посматрања. Рачуна се тако што се број умрлих подели бројем становника и помножи са 1000.

Природни прираштај на 1 000 становника

Стопа природног прираштаја представља разлику између броја живорођених и броја умрлих, у односу на број становника у години посматрања.

Стопа природног прираштаја = (број живорођених - број умрлих) / број становника * 1000

Умрла одојчад на 1 000 живорођених

Стопа смртности одојчади представља однос броја умрле деце старости испод 1 године и броја живорођене деце у години посматрања. Стопа се рачуна на 1000 живорођења.

Стопа смртности одојчади = (број умрле деце старости испод 1 године / број живорођене деце) * 1000

Додатне информације:



Преузмите све податке из базе у Excel формату:

[Подаци](#)



DevInfo профили:

devinfo.stat.gov.rs/diProfili



DevInfo база података online:

devinfo.stat.gov.rs/vitalna



За додатне информације и питања можете се обратити на:

devinfo@stat.gov.rs