

Природно кретање становништва* 1961 – 1997.

Профил
јул 2023.

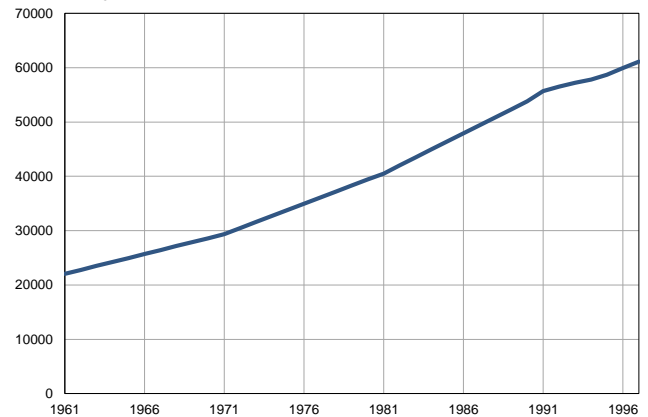
Глоговац

	1961.	1997.
Број становника	22044	61100
Живорођени, број	971	1429
Умрли, број	317	180
Природни прираштај, број	654	1249
Умрла одојчад, број	150	23
Живорођени, на 1 000 становника	44	23
Умрли, на 1 000 становника	14	3
Природни прираштај, на 1 000 становника	30	21
Умрла одојчад, на 1 000 живорођених	155	16

Извор: Витална статистика, РЗС

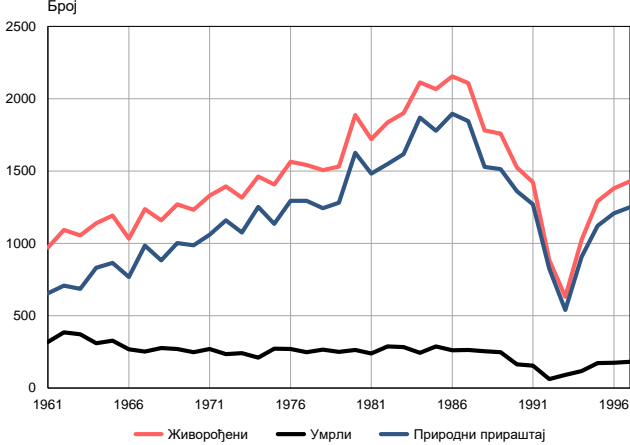
* Републички завод за статистику од 1998. године не располаже демографским подацима за АП Косово и Метохија, тако да они нису садржани у обухвату података за Републику Србију.

Број становника, 1961–1997.



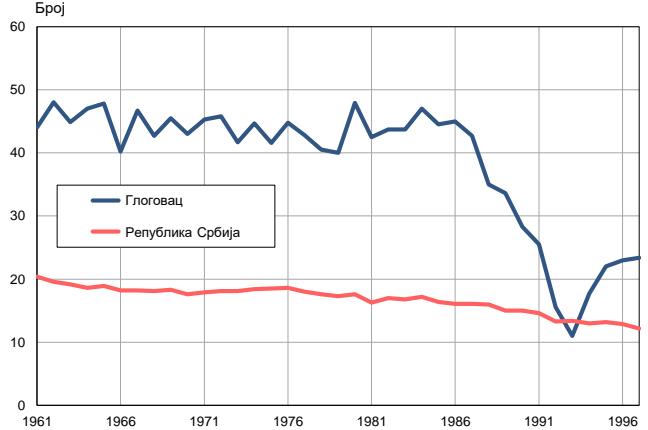
Извор: Витална статистика, РЗС

Живорођени, умрли и природни прираштај, 1961–1997.



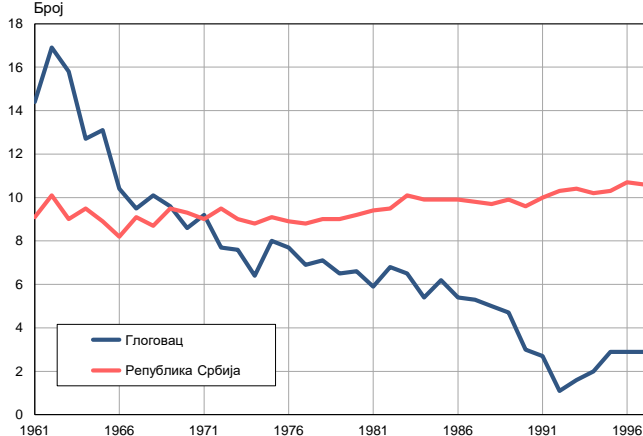
Извор: Витална статистика, РЗС

Живорођени на 1 000 становника, 1961–1997.



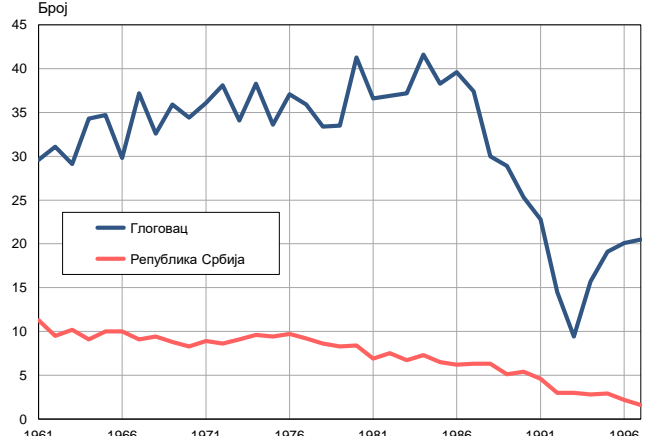
Извор: Витална статистика, РЗС

Умрли на 1 000 становника, 1961–1997.



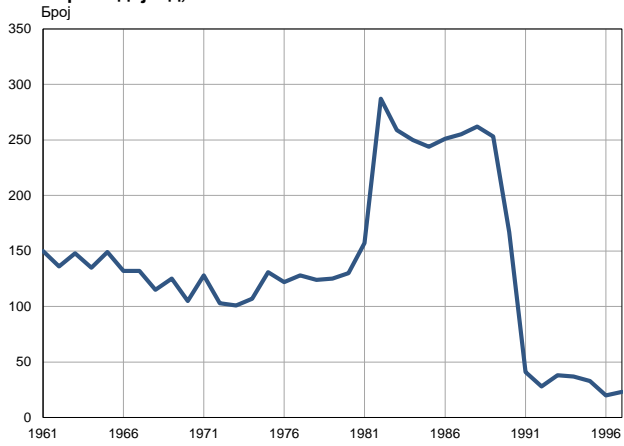
Извор: Витална статистика, РЗС

Природни прираштај на 1 000 становника, 1961–1997.



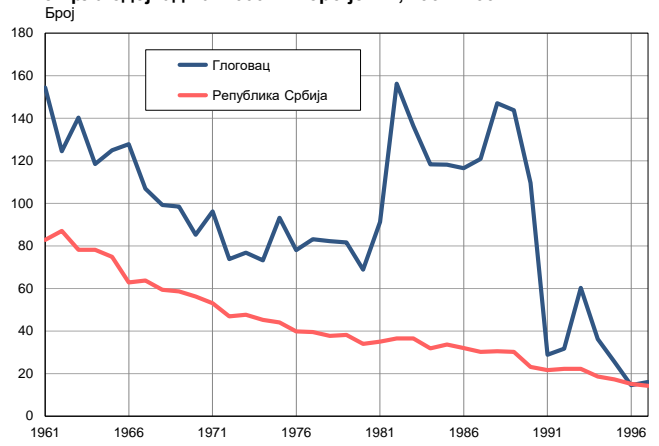
Извор: Витална статистика, РЗС

Умрла одојчад, 1961–1997.



Извор: Витална статистика, РЗС

Умрла одојчад на 1 000 живорођених, 1961–1997.



Извор: Витална статистика, РЗС

Табела. Природно кретање становништва, Глоговац

Година	Број становника	Живо-рођени	Умрли	Природни прираштај	Умрла одојчад	На 1000 становника			Умрла одојчад на 1000 живо-рођених
						живорођени	умрли	природни прираштај	
1961	22044	971	317	654	150	44,0	14,4	29,6	154,5
1962	22773	1092	384	708	136	48,0	16,9	31,1	124,5
1963	23502	1055	371	684	148	44,9	15,8	29,1	140,3
1964	24231	1139	308	831	135	47,0	12,7	34,3	118,5
1965	24960	1192	327	865	149	47,8	13,1	34,7	125,0
1966	25689	1033	266	767	132	40,2	10,4	29,8	127,8
1967	26418	1235	251	984	132	46,7	9,5	37,2	106,9
1968	27147	1158	275	883	115	42,7	10,1	32,6	99,3
1969	27876	1269	268	1001	125	45,5	9,6	35,9	98,5
1970	28605	1231	246	985	105	43,0	8,6	34,4	85,3
1971	29329	1330	270	1060	128	45,3	9,2	36,1	96,2
1972	30448	1393	234	1159	103	45,8	7,7	38,1	73,9
1973	31567	1315	241	1074	101	41,7	7,6	34,1	76,8
1974	32686	1461	210	1251	107	44,7	6,4	38,3	73,2
1975	33805	1406	272	1134	131	41,6	8,0	33,6	93,2
1976	34924	1563	269	1294	122	44,8	7,7	37,1	78,1
1977	36043	1541	247	1294	128	42,8	6,9	35,9	83,1
1978	37162	1506	264	1242	124	40,5	7,1	33,4	82,3
1979	38281	1531	250	1281	125	40,0	6,5	33,5	81,6
1980	39400	1887	262	1625	130	47,9	6,6	41,3	68,9
1981	40514	1720	238	1482	157	42,5	5,9	36,6	91,3
1982	41992	1836	287	1549	287	43,7	6,8	36,9	156,3
1983	43470	1899	283	1616	259	43,7	6,5	37,2	136,4
1984	44948	2112	242	1870	250	47,0	5,4	41,6	118,4
1985	46426	2065	286	1779	244	44,5	6,2	38,3	118,2
1986	47904	2155	259	1896	251	45,0	5,4	39,6	116,5
1987	49382	2108	263	1845	255	42,7	5,3	37,4	121,0
1988	50860	1781	253	1528	262	35,0	5,0	30,0	147,1
1989	52338	1759	246	1513	253	33,6	4,7	28,9	143,8
1990	53816	1524	163	1361	167	28,3	3,0	25,3	109,6
1991	55700	1422	153	1269	41	25,5	2,7	22,8	28,8
1992	56500	884	60	824	28	15,6	1,1	14,5	31,7
1993	57200	630	90	540	38	11,0	1,6	9,4	60,3
1994	57800	1023	116	907	37	17,7	2,0	15,7	36,2
1995	58700	1291	171	1120	33	22,0	2,9	19,1	25,6
1996	59900	1380	173	1207	20	23,0	2,9	20,1	14,5
1997	61100	1429	180	1249	23	23,4	2,9	20,5	16,1

Извор: Витална статистика, РЗС

Дефиниције

Број становника

Број становника се односи на годину посматрања. Подаци о броју становника за 1961, 1971, 1981. и 1991. годину јесу пописни подаци, док је за међупописне године процењен број становника израчунат као просечна међупописна разлика.

Живорођени

Апсолутни број живорођених у току једне године. Живорођено дете је дете које је после рођења показивало знаке живота (дисање, односно куцање срца), макар и за најкраће време, без обзира на трајање трудноће мајке.

Умрли

Апсолутни број умрлих лица у току једне године. Умрло лице је лице код којег је било када, након живорођења, дошло до трајног престанка свих знакова живота.

Природни прираштај

Природни прираштај представља разлику између броја живорођених и умрлих у посматраној години.

Умрла одојчад

Апсолутни број умрле одојчади у једној години. Умрла одојче је дете код кога је након живорођења, а пре него што је навршило једну годину живота, дошло до трајног престанка свих знакова живота.

Живорођени на 1 000 становника

Стопа живорођених представља однос броја живорођених и броја становника у години посматрања. Рачуна се тако што се број живорођених подели бројем становника и помножи са 1000.

Умрли на 1 000 становника

Општа стопа морталитета представља однос броја умрлих и броја становника у години посматрања. Рачуна се тако што се број умрлих подели бројем становника и помножи са 1000.

Природни прираштај на 1 000 становника

Стопа природног прираштаја представља разлику између броја живорођених и броја умрлих, у односу на број становника у години посматрања.

Стопа природног прираштаја = (број живорођених - број умрлих) / број становника * 1000

Умрла одојчад на 1 000 живорођених

Стопа смртности одојчади представља однос броја умрле деце старости испод 1 године и броја живорођене деце у години посматрања. Стопа се рачуна на 1000 живорођења.

Стопа смртности одојчади = (број умрле деце старости испод 1 године / број живорођене деце) * 1000

Додатне информације:



Преузмите све податке из базе у Excel формату:

[Подаци](#)



DevInfo профили:

devinfo.stat.gov.rs/diProfili



DevInfo база података online:

devinfo.stat.gov.rs/vitalna



За додатне информације и питања можете се обратити на:

devinfo@stat.gov.rs