

Природно кретање становништва 1961 – 2022.

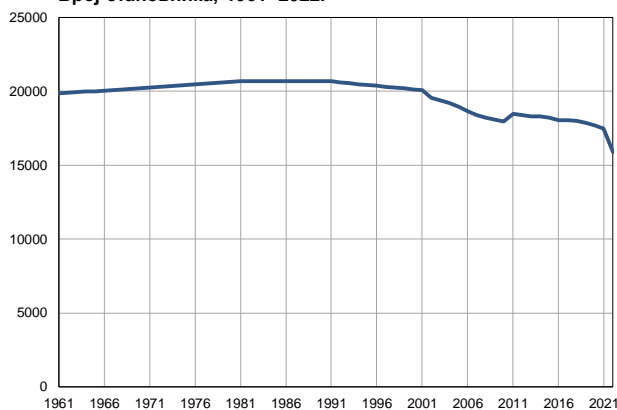
Профил
јул 2023.

Дољевац

	1961.	2022.
Број становника	19860	15873
Живорођени, број	375	145
Умрли, број	168	268
Природни прираштај, број	207	-123
Умрла одојчад, број	37	0
Живорођени, на 1 000 становника	19	9
Умрли, на 1 000 становника	9	17
Природни прираштај, на 1 000 становника	10	-8
Умрла одојчад, на 1 000 живорођених	99	0

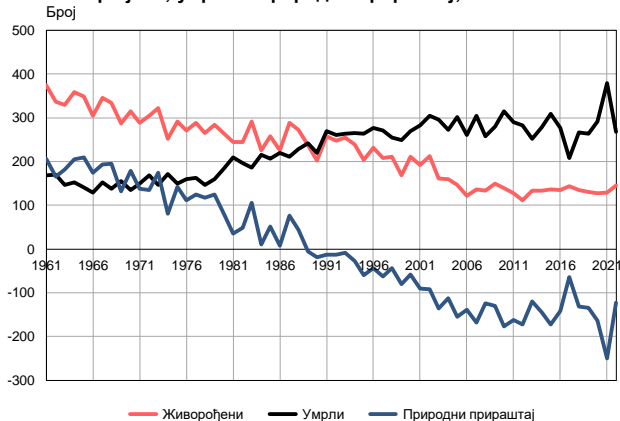
Извор: Витална статистика, РЗС

Број становника, 1961–2022.



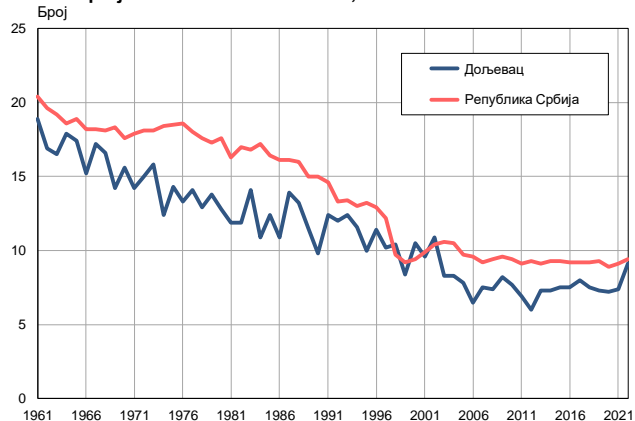
Извор: Витална статистика, РЗС

Живорођени, умрли и природни прираштај, 1961–2022.



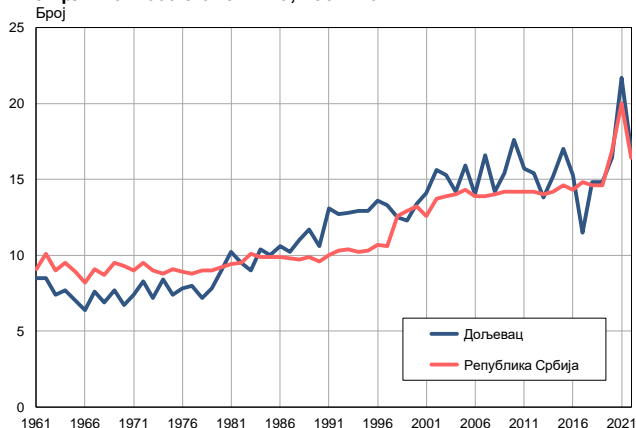
Извор: Витална статистика, РЗС

Живорођени на 1 000 становника, 1961–2022.



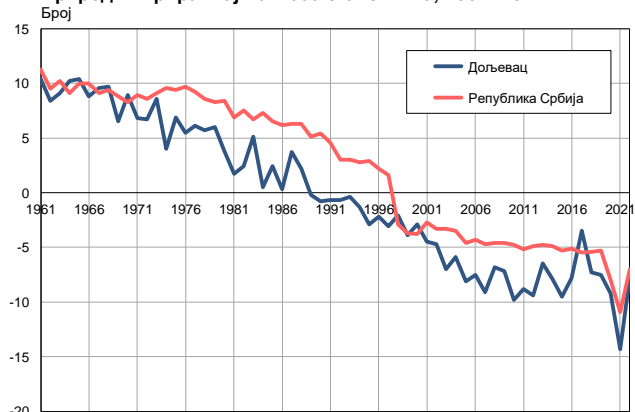
Извор: Витална статистика, РЗС

Умрли на 1 000 становника, 1961–2022.



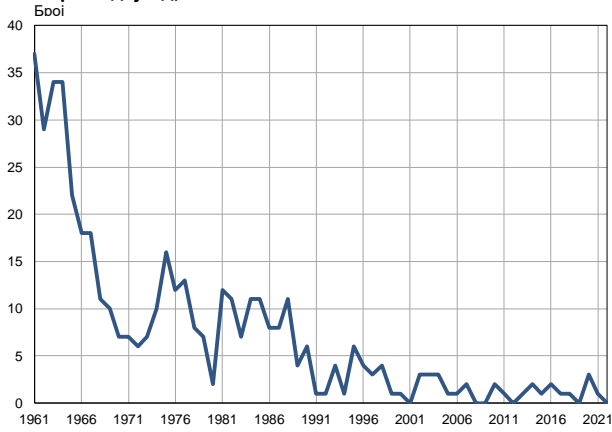
Извор: Витална статистика, РЗС

Природни прираштај на 1 000 становника, 1961–2022.

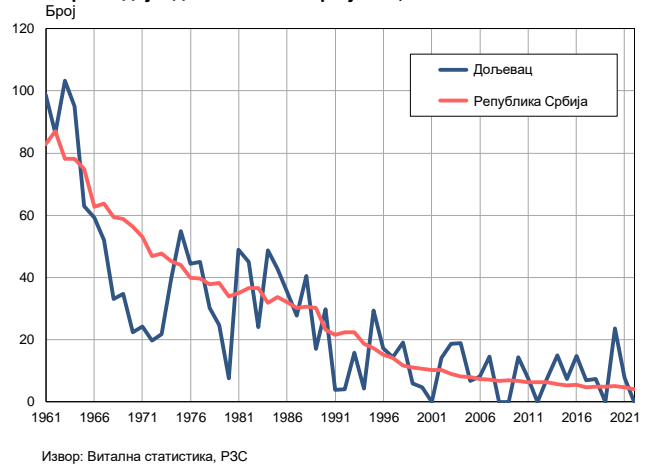


Извор: Витална статистика, РЗС

Умрла одојчад, 1961–2022.



Умрла одојчад на 1 000 живорођених, 1961–2022.



Табела. Природно кретање становништва, Дољевац

Година	Број становника	Живо-рођени	Умрли	Природни прираштај	Умрла одојчад	На 1000 становника			Умрла одојчад на 1000 живо-рођених
						живорођени	умрли	природни прираштај	
1961	19860	375	168	207	37	18,9	8,5	10,4	98,7
1962	19897	336	170	166	29	16,9	8,5	8,4	86,3
1963	19934	329	147	182	34	16,5	7,4	9,1	103,3
1964	19970	358	153	205	34	17,9	7,7	10,2	95,0
1965	20007	349	140	209	22	17,4	7,0	10,4	63,0
1966	20044	304	129	175	18	15,2	6,4	8,8	59,2
1967	20081	346	152	194	18	17,2	7,6	9,6	52,0
1968	20118	333	138	195	11	16,6	6,9	9,7	33,0
1969	20154	287	155	132	10	14,2	7,7	6,5	34,8
1970	20191	314	135	179	7	15,6	6,7	8,9	22,3
1971	20228	288	150	138	7	14,2	7,4	6,8	24,3
1972	20272	304	169	135	6	15,0	8,3	6,7	19,7
1973	20316	322	147	175	7	15,8	7,2	8,6	21,7
1974	20359	252	172	80	10	12,4	8,4	4,0	39,7
1975	20401	292	150	142	16	14,3	7,4	6,9	54,8
1976	20446	271	159	112	12	13,3	7,8	5,5	44,3
1977	20489	288	163	125	13	14,1	8,0	6,1	45,1
1978	20533	265	147	118	8	12,9	7,2	5,7	30,2
1979	20576	284	160	124	7	13,8	7,8	6,0	24,6
1980	20620	264	185	79	2	12,8	9,0	3,8	7,6
1981	20663	245	210	35	12	11,9	10,2	1,7	49,0
1982	20663	245	196	49	11	11,9	9,5	2,4	44,9
1983	20663	292	186	106	7	14,1	9,0	5,1	24,0
1984	20663	226	215	11	11	10,9	10,4	0,5	48,7
1985	20663	257	206	51	11	12,4	10,0	2,4	42,8
1986	20663	226	219	7	8	10,9	10,6	0,3	35,4
1987	20662	288	211	77	8	13,9	10,2	3,7	27,8
1988	20662	272	228	44	11	13,2	11,0	2,2	40,4
1989	20662	237	242	-5	4	11,5	11,7	-0,2	16,9
1990	20662	202	220	-18	6	9,8	10,6	-0,8	29,7
1991	20662	257	270	-13	1	12,4	13,1	-0,7	3,9
1992	20603	248	261	-13	1	12,0	12,7	-0,7	4,0
1993	20544	255	263	-8	4	12,4	12,8	-0,4	15,7
1994	20484	238	265	-27	1	11,6	12,9	-1,3	4,2
1995	20425	204	264	-60	6	10,0	12,9	-2,9	29,4
1996	20365	232	276	-44	4	11,4	13,6	-2,2	17,2
1997	20306	208	271	-63	3	10,2	13,3	-3,1	14,4
1998	20246	211	254	-43	4	10,4	12,5	-2,1	19,0
1999	20187	169	249	-80	1	8,4	12,3	-3,9	5,9
2000	20128	211	269	-58	1	10,5	13,4	-2,9	4,7
2001	20068	192	283	-91	0	9,6	14,1	-4,5	0,0
2002	19534	213	305	-92	3	10,9	15,6	-4,7	14,1
2003	19383	161	296	-135	3	8,3	15,3	-7,0	18,6
2004	19200	160	273	-113	3	8,3	14,2	-5,9	18,8
2005	18939	147	301	-154	1	7,8	15,9	-8,1	6,8

Табела. Природно кретање становништва, Доњевац

Година	Број становника	Живо-рођени	Умрли	Природни прираштај	Умрла одојчад	На 1000 становника			Умрла одојчад на 1000 живо-рођених
						живорођени	умрли	природни прираштај	
2006	18645	122	261	-139	1	6,5	14,0	-7,5	8,2
2007	18389	137	305	-168	2	7,5	16,6	-9,1	14,6
2008	18202	134	258	-124	0	7,4	14,2	-6,8	0,0
2009	18061	149	279	-130	0	8,2	15,4	-7,2	0,0
2010	17941	139	315	-176	2	7,7	17,6	-9,8	14,4
2011	18482	128	290	-162	1	6,9	15,7	-8,8	7,8
2012	18376	111	283	-172	0	6,0	15,4	-9,4	0,0
2013	18319	133	252	-119	1	7,3	13,8	-6,5	7,5
2014	18305	134	278	-144	2	7,3	15,2	-7,9	14,9
2015	18208	137	309	-172	1	7,5	17,0	-9,5	7,3
2016	18059	135	276	-141	2	7,5	15,3	-7,8	14,8
2017	18030	144	208	-64	1	8,0	11,5	-3,5	6,9
2018	17991	135	266	-131	1	7,5	14,8	-7,3	7,4
2019	17846	130	264	-134	0	7,3	14,8	-7,5	0,0
2020	17690	127	291	-164	3	7,2	16,4	-9,2	23,6
2021	17497	129	379	-250	1	7,4	21,7	-14,3	7,8
2022	15873	145	268	-123	0	9,1	16,9	-7,7	0,0

Извор: Витална статистика, РЗС

Дефиниције

Број становника

Број становника се односи на годину посматрања. Подаци о броју становника за 1961, 1971, 1981. и 1991. годину јесу пописни подаци, док је за међупописне године проценен број становника израчунат као просечна међупописна разлика. Од 2002. године исказане су процене становништва које су израчунате на основу резултата пописа становништва и годишњих резултата статистике природног и механичког кретања становништва.

Живорођени

Апсолутни број живорођених у току једне године. Живорођено дете је дете које је после рођења показивало знаке живота (дисање, односно куцање срца), макар и за најкраће време, без обзира на трајање трудноће мајке.

Умрли

Апсолутни број умрлих лица у току једне године. Умрло лице је лице код којег је било када, након живорођења, дошло до трајног престанка свих знакова живота.

Природни прираштај

Природни прираштај представља разлику између броја живорођених и умрлих у посматраној години.

Умрла одојчад

Апсолутни број умрле одојчади у једној години. Умрло одојче је дете код кога је након живорођења, а пре него што је навршило једну годину живота, дошло до трајног престанка свих знакова живота.

Живорођени на 1 000 становника

Стопа живорођених представља однос броја живорођених и броја становника у години посматрања. Рачуна се тако што се број живорођених подели бројем становника и помножи са 1000.

Умрли на 1 000 становника

Општа стопа морталитета представља однос броја умрлих и броја становника у години посматрања. Рачуна се тако што се број умрлих подели бројем становника и помножи са 1000.

Природни прираштај на 1 000 становника

Стопа природног прираштаја представља разлику између броја живорођених и броја умрлих, у односу на број становника у години посматрања.

Стопа природног прираштаја = (број живорођених - број умрлих) / број становника * 1000

Умрла одојчад на 1 000 живорођених

Стопа смртности одојчади представља однос броја умрле деце старости испод 1 године и броја живорођене деце у години посматрања. Стопа се рачуна на 1000 живорођења.

Стопа смртности одојчади = (број умрле деце старости испод 1 године / број живорођене деце) * 1000

Додатне информације:



Преузмите све податке из базе у Excel формату:
[Подаци](#)



DevInfo профили:
<http://devinfo.stat.gov.rs/diProfili>



DevInfo база података online:
devinfo.stat.gov.rs/vitalna



За додатне информације и питања можете се обратити на:
devinfo@stat.gov.rs