

Природно кретање становништва* 1961 – 1997.

Профил
јул 2023.

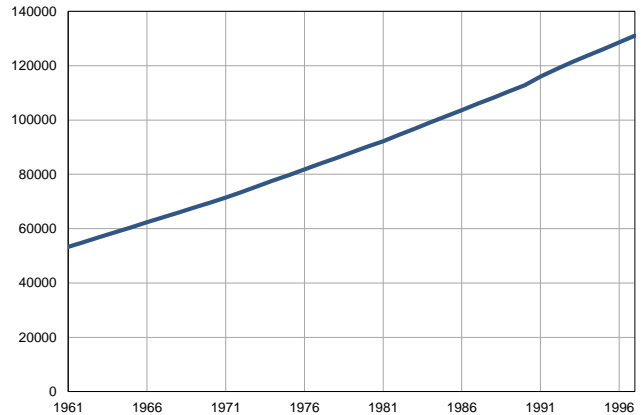
Ђаковица

	1961.	1997.
Број становника	53270	131000
Живорођени, број	2244	2985
Умрли, број	619	570
Природни прираштај, број	1625	2415
Умрла одојчад, број	278	60
Живорођени, на 1 000 становника	42	23
Умрли, на 1 000 становника	12	4
Природни прираштај, на 1 000 становника	31	18
Умрла одојчад, на 1 000 живорођених	124	20

Извор: Витална статистика, РЗС

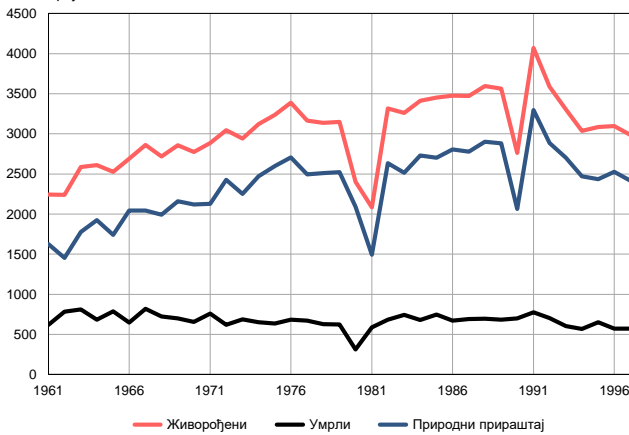
* Републички завод за статистику од 1998. године не располаже демографским подацима за АП Косово и Метохија, тако да они нису садржани у обухвату података за Републику Србију.

Број становника, 1961–1997.



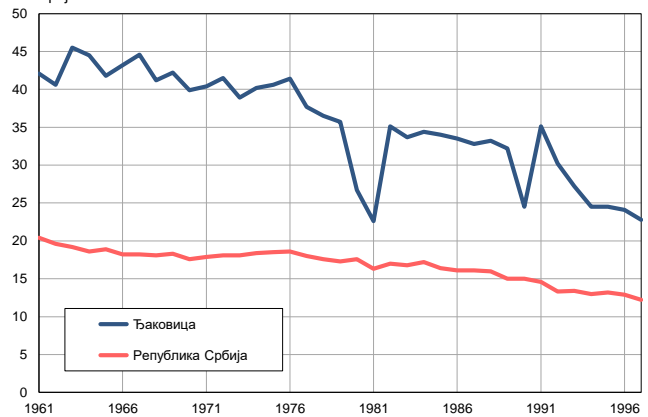
Извор: Витална статистика, РЗС

Живорођени, умрли и природни прираштај, 1961–1997.
Број



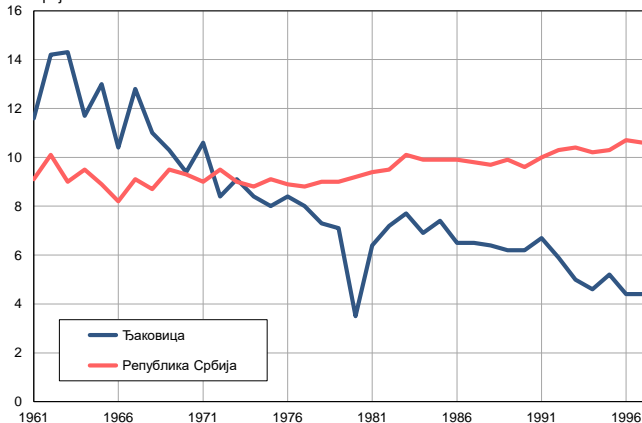
Извор: Витална статистика, РЗС

Живорођени на 1 000 становника, 1961–1997.
Број



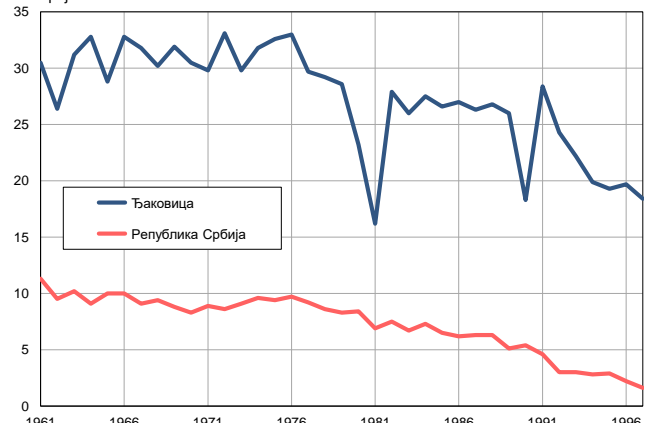
Извор: Витална статистика, РЗС

Умрли на 1 000 становника, 1961–1997.
Број



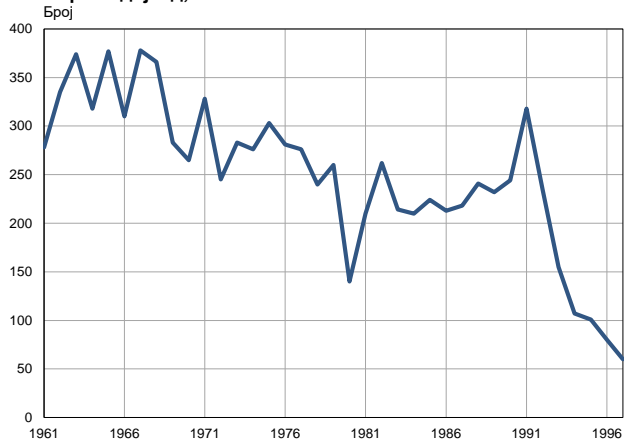
Извор: Витална статистика, РЗС

Природни прираштај на 1 000 становника, 1961–1997.
Број



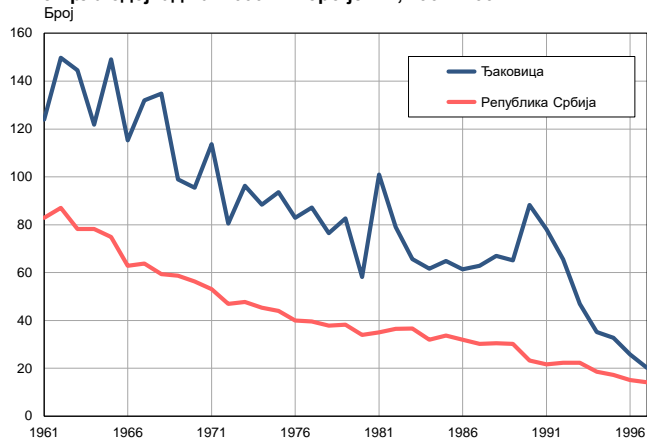
Извор: Витална статистика, РЗС

Умрла одојчад, 1961–1997.



Извор: Витална статистика, РЗС

Умрла одојчад на 1 000 живорођених, 1961–1997.



Извор: Витална статистика, РЗС

Табела. Природно кретање становништва, Ђаковица

Година	Број становника	Живо-рођени	Умрли	Природни прираштај	Умрла одојчад	На 1000 становника			Умрла одојчад на 1000 живо-рођених
						живорођени	умрли	природни прираштај	
1961	53270	2244	619	1625	278	42,1	11,6	30,5	123,9
1962	55080	2238	784	1454	335	40,6	14,2	26,4	149,7
1963	56890	2588	811	1777	374	45,5	14,3	31,2	144,5
1964	58700	2610	684	1926	318	44,5	11,7	32,8	121,8
1965	60510	2528	788	1740	377	41,8	13,0	28,8	149,1
1966	62320	2690	648	2042	310	43,2	10,4	32,8	115,2
1967	64130	2863	820	2043	378	44,6	12,8	31,8	132,0
1968	65940	2716	723	1993	366	41,2	11,0	30,2	134,8
1969	67750	2859	701	2158	283	42,2	10,3	31,9	99,0
1970	69560	2774	656	2118	265	39,9	9,4	30,5	95,5
1971	71374	2884	758	2126	328	40,4	10,6	29,8	113,7
1972	73457	3045	620	2425	245	41,5	8,4	33,1	80,5
1973	75540	2942	689	2253	283	38,9	9,1	29,8	96,2
1974	77623	3121	650	2471	276	40,2	8,4	31,8	88,4
1975	79706	3236	636	2600	303	40,6	8,0	32,6	93,6
1976	81789	3389	685	2704	281	41,4	8,4	33,0	82,9
1977	83872	3166	671	2495	276	37,7	8,0	29,7	87,2
1978	85955	3137	627	2510	240	36,5	7,3	29,2	76,5
1979	88038	3147	625	2522	260	35,7	7,1	28,6	82,6
1980	90121	2404	313	2091	140	26,7	3,5	23,2	58,2
1981	92203	2082	589	1493	210	22,6	6,4	16,2	100,9
1982	94492	3318	682	2636	262	35,1	7,2	27,9	79,0
1983	96781	3259	743	2516	214	33,7	7,7	26,0	65,7
1984	99070	3411	681	2730	210	34,4	6,9	27,5	61,6
1985	101359	3451	748	2703	224	34,0	7,4	26,6	64,9
1986	103648	3477	673	2804	213	33,5	6,5	27,0	61,3
1987	105937	3472	693	2779	218	32,8	6,5	26,3	62,8
1988	108226	3595	694	2901	241	33,2	6,4	26,8	67,0
1989	110515	3563	682	2881	232	32,2	6,2	26,0	65,1
1990	112804	2762	700	2062	244	24,5	6,2	18,3	88,3
1991	116000	4071	774	3297	318	35,1	6,7	28,4	78,1
1992	118700	3589	705	2884	235	30,2	5,9	24,3	65,5
1993	121300	3304	602	2702	155	27,2	5,0	22,2	46,9
1994	123700	3036	566	2470	107	24,5	4,6	19,9	35,2
1995	126100	3085	650	2435	101	24,5	5,2	19,3	32,7
1996	128600	3098	571	2527	80	24,1	4,4	19,7	25,8
1997	131000	2985	570	2415	60	22,8	4,4	18,4	20,1

Извор: Витална статистика, РЗС

Дефиниције

Број становника

Број становника се односи на годину посматрања. Подаци о броју становника за 1961, 1971, 1981. и 1991. годину јесу пописни подаци, док је за међупописне године процењен број становника израчунат као просечна међупописна разлика.

Живорођени

Апсолутни број живорођених у току једне године. Живорођено дете је дете које је после рођења показивало знаке живота (дисање, односно куцање срца), макар и за најкраће време, без обзира на трајање трудноће мајке.

Умрли

Апсолутни број умрлих лица у току једне године. Умрло лице је лице код којег је било када, након живорођења, дошло до трајног престанка свих знакова живота.

Природни прираштај

Природни прираштај представља разлику између броја живорођених и умрлих у посматраној години.

Умрла одојчад

Апсолутни број умрле одојчади у једној години. Умрла одојче је дете код кога је након живорођења, а пре него што је навршило једну годину живота, дошло до трајног престанка свих знакова живота.

Живорођени на 1 000 становника

Стопа живорођених представља однос броја живорођених и броја становника у години посматрања. Рачуна се тако што се број живорођених подели бројем становника и помножи са 1000.

Умрли на 1 000 становника

Општа стопа морталитета представља однос броја умрлих и броја становника у години посматрања. Рачуна се тако што се број умрлих подели бројем становника и помножи са 1000.

Природни прираштај на 1 000 становника

Стопа природног прираштаја представља разлику између броја живорођених и броја умрлих, у односу на број становника у години посматрања.

Стопа природног прираштаја = (број живорођених - број умрлих) / број становника * 1000

Умрла одојчад на 1 000 живорођених

Стопа смртности одојчади представља однос броја умрле деце старости испод 1 године и броја живорођене деце у години посматрања. Стопа се рачуна на 1000 живорођења.

Стопа смртности одојчади = (број умрле деце старости испод 1 године / број живорођене деце) * 1000

Додатне информације:



Преузмите све податке из базе у Excel формату:

[Подаци](#)



DevInfo профили:

devinfo.stat.gov.rs/diProfili



DevInfo база података online:

devinfo.stat.gov.rs/vitalna



За додатне информације и питања можете се обратити на:

devinfo@stat.gov.rs