

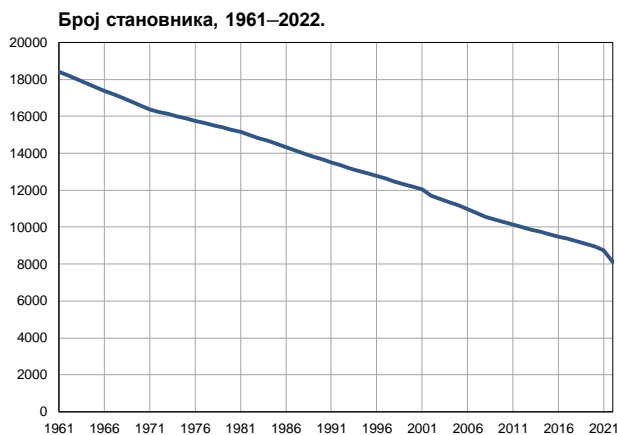
Природно кретање становништва 1961 – 2022.

Профил
јул 2023.

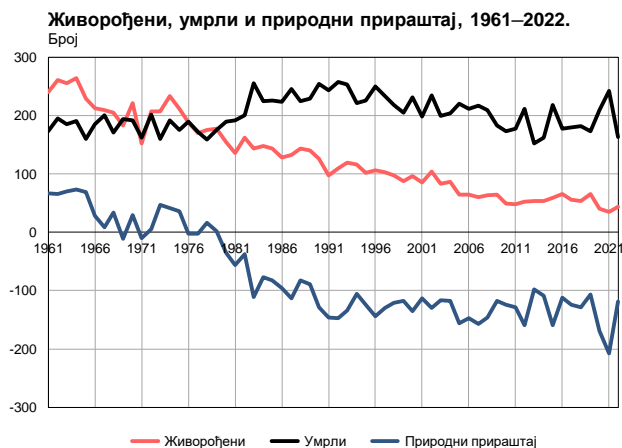
Димитровград

	1961.	2022.
Број становника	18418	8077
Живорођени, број	240	44
Умрли, број	173	163
Природни прираштај, број	67	-119
Умрла одојчад, број	16	0
Живорођени, на 1 000 становника	13	5
Умрли, на 1 000 становника	9	20
Природни прираштај, на 1 000 становника	4	-15
Умрла одојчад, на 1 000 живорођених	67	0

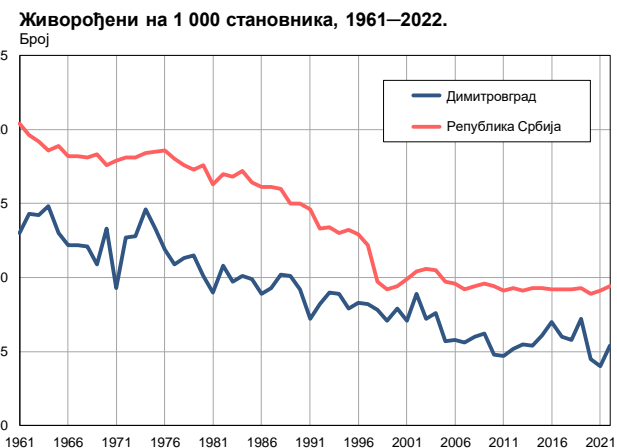
Извор: Витална статистика, РЗС



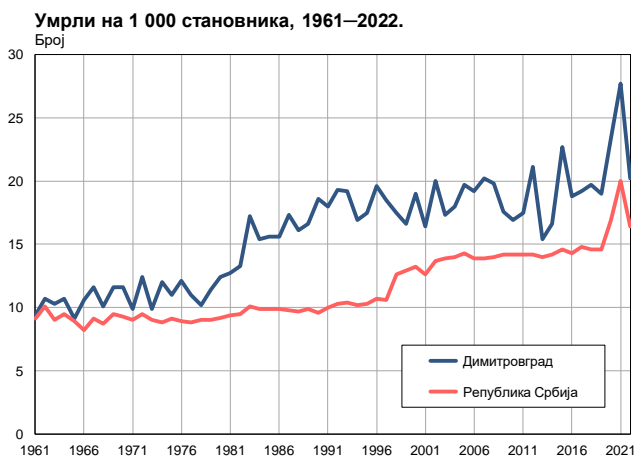
Извор: Витална статистика, РЗС



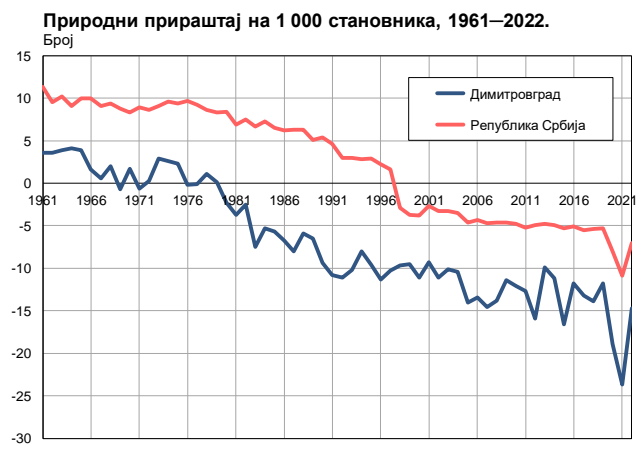
Извор: Витална статистика, РЗС



Извор: Витална статистика, РЗС

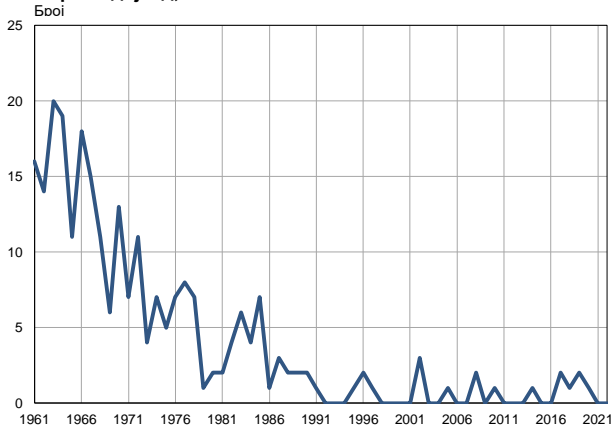


Извор: Витална статистика, РЗС

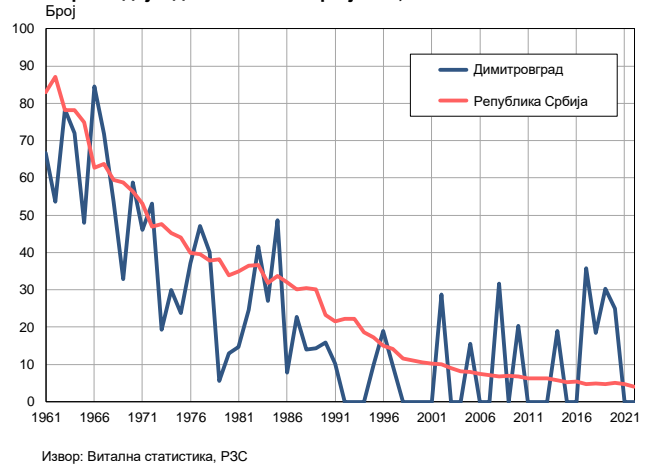


Извор: Витална статистика, РЗС

Умрла одојчад, 1961–2022.



Умрла одојчад на 1 000 живорођених, 1961–2022.



Табела. Природно кретање становништва, Димитровград

Година	Број становника	Живо-рођени	Умрли	Природни прираштај	Умрла одојчад	На 1000 становника			Умрла одојчад на 1000 живо-рођених
						живорођени	умрли	природни прираштај	
1961	18418	240	173	67	16	13,0	9,4	3,6	66,7
1962	18213	261	195	66	14	14,3	10,7	3,6	53,6
1963	18007	255	185	70	20	14,2	10,3	3,9	78,4
1964	17802	264	191	73	19	14,8	10,7	4,1	72,0
1965	17597	229	160	69	11	13,0	9,1	3,9	48,0
1966	17391	213	185	28	18	12,2	10,6	1,6	84,5
1967	17186	209	200	9	15	12,2	11,6	0,6	71,8
1968	16981	205	171	34	11	12,1	10,1	2,0	53,7
1969	16776	183	194	-11	6	10,9	11,6	-0,7	32,8
1970	16570	221	192	29	13	13,3	11,6	1,7	58,8
1971	16365	152	162	-10	7	9,3	9,9	-0,6	46,1
1972	16244	207	202	5	11	12,7	12,4	0,3	53,1
1973	16124	207	160	47	4	12,8	9,9	2,9	19,3
1974	16003	233	192	41	7	14,6	12,0	2,6	30,0
1975	15882	211	175	36	5	13,3	11,0	2,3	23,7
1976	15762	188	190	-2	7	11,9	12,1	-0,2	37,2
1977	15641	170	172	-2	8	10,9	11,0	-0,1	47,1
1978	15520	175	159	16	7	11,3	10,2	1,1	40,0
1979	15399	177	175	2	1	11,5	11,4	0,1	5,6
1980	15279	154	189	-35	2	10,1	12,4	-2,3	13,0
1981	15158	136	192	-56	2	9,0	12,7	-3,7	14,7
1982	14991	162	200	-38	4	10,8	13,3	-2,5	24,7
1983	14824	144	255	-111	6	9,7	17,2	-7,5	41,7
1984	14657	148	225	-77	4	10,1	15,4	-5,3	27,0
1985	14491	144	226	-82	7	9,9	15,6	-5,7	48,6
1986	14323	128	224	-96	1	8,9	15,6	-6,7	7,8
1987	14156	132	245	-113	3	9,3	17,3	-8,0	22,7
1988	13989	143	225	-82	2	10,2	16,1	-5,9	14,0
1989	13822	140	229	-89	2	10,1	16,6	-6,5	14,3
1990	13655	126	254	-128	2	9,2	18,6	-9,4	15,9
1991	13488	97	243	-146	1	7,2	18,0	-10,8	10,3
1992	13343	110	257	-147	0	8,2	19,3	-11,1	0,0
1993	13198	119	253	-134	0	9,0	19,2	-10,2	0,0
1994	13053	116	221	-105	0	8,9	16,9	-8,0	0,0
1995	12908	102	226	-124	1	7,9	17,5	-9,6	9,8
1996	12763	106	250	-144	2	8,3	19,6	-11,3	18,9
1997	12618	103	233	-130	1	8,2	18,5	-10,3	9,7
1998	12473	97	218	-121	0	7,8	17,5	-9,7	0,0
1999	12328	87	205	-118	0	7,1	16,6	-9,5	0,0
2000	12183	96	231	-135	0	7,9	19,0	-11,1	0,0
2001	12038	85	198	-113	0	7,1	16,4	-9,3	0,0
2002	11697	104	234	-130	3	8,9	20,0	-11,1	28,8
2003	11515	83	199	-116	0	7,2	17,3	-10,1	0,0
2004	11355	86	204	-118	0	7,6	18,0	-10,4	0,0
2005	11167	64	220	-156	1	5,7	19,7	-14,0	15,6

Табела. Природно кретање становништва, Димитровград

Година	Број становника	Живо-рођени	Умрли	Природни прираштај	Умрла одојчад	На 1000 становника			Умрла одојчад на 1000 живо-рођених
						живорођени	умрли	природни прираштај	
2006	10964	64	211	-147	0	5,8	19,2	-13,4	0,0
2007	10765	60	217	-157	0	5,6	20,2	-14,6	0,0
2008	10566	63	209	-146	2	6,0	19,8	-13,8	31,7
2009	10407	65	183	-118	0	6,2	17,6	-11,4	0,0
2010	10258	49	173	-124	1	4,8	16,9	-12,1	20,4
2011	10133	48	177	-129	0	4,7	17,5	-12,7	0,0
2012	9984	52	211	-159	0	5,2	21,1	-15,9	0,0
2013	9854	54	152	-98	0	5,5	15,4	-9,9	0,0
2014	9758	53	162	-109	1	5,4	16,6	-11,2	18,9
2015	9623	59	218	-159	0	6,1	22,7	-16,6	0,0
2016	9487	66	178	-112	0	7,0	18,8	-11,8	0,0
2017	9367	56	180	-124	2	6,0	19,2	-13,2	35,7
2018	9234	54	182	-128	1	5,8	19,7	-13,9	18,5
2019	9104	66	173	-107	2	7,2	19,0	-11,8	30,3
2020	8944	40	209	-169	1	4,5	23,4	-18,9	25,0
2021	8741	35	242	-207	0	4,0	27,7	-23,7	0,0
2022	8077	44	163	-119	0	5,4	20,2	-14,7	0,0

Извор: Витална статистика, РЗС

Дефиниције

Број становника

Број становника се односи на годину посматрања. Подаци о броју становника за 1961, 1971, 1981. и 1991. годину јесу пописни подаци, док је за међупописне године проценен број становника израчунат као просечна међупописна разлика. Од 2002. године исказане су процене становништва које су израчунате на основу резултата пописа становништва и годишњих резултата статистике природног и механичког кретања становништва.

Живорођени

Апсолутни број живорођених у току једне године. Живорођено дете је дете које је после рођења показивало знаке живота (дисање, односно куцање срца), макар и за најкраће време, без обзира на трајање трудноће мајке.

Умрли

Апсолутни број умрлих лица у току једне године. Умрло лице је лице код којег је било када, након живорођења, дошло до трајног престанка свих знакова живота.

Природни прираштај

Природни прираштај представља разлику између броја живорођених и умрлих у посматраној години.

Умрла одојчад

Апсолутни број умрле одојчади у једној години. Умрло одојче је дете код кога је након живорођења, а пре него што је навршило једну годину живота, дошло до трајног престанка свих знакова живота.

Живорођени на 1 000 становника

Стопа живорођених представља однос броја живорођених и броја становника у години посматрања. Рачуна се тако што се број живорођених подели бројем становника и помножи са 1000.

Умрли на 1 000 становника

Општа стопа морталитета представља однос броја умрлих и броја становника у години посматрања. Рачуна се тако што се број умрлих подели бројем становника и помножи са 1000.

Природни прираштај на 1 000 становника

Стопа природног прираштаја представља разлику између броја живорођених и броја умрлих, у односу на број становника у години посматрања.

Стопа природног прираштаја = (број живорођених - број умрлих) / број становника * 1000

Умрла одојчад на 1 000 живорођених

Стопа смртности одојчади представља однос броја умрле деце старости испод 1 године и броја живорођене деце у години посматрања. Стопа се рачуна на 1000 живорођења.

Стопа смртности одојчади = (број умрле деце старости испод 1 године / број живорођене деце) * 1000

Додатне информације:



Преузмите све податке из базе у Excel формату:
[Подаци](#)



DevInfo профили:
<http://devinfo.stat.gov.rs/diProfili>



DevInfo база података online:
devinfo.stat.gov.rs/vitalna



За додатне информације и питања можете се обратити на:
devinfo@stat.gov.rs