

Природно кретање становништва 1961 – 2022.

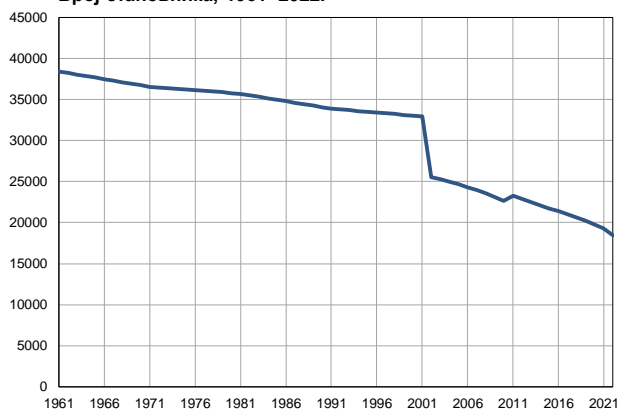
Профил
јул 2023.

Деспотовац

	1961.	2022.
Број становника	38389	18405
Живорођени, број	609	113
Умрли, број	316	425
Природни прираштај, број	293	-312
Умрла одојчад, број	54	0
Живорођени, на 1 000 становника	16	6
Умрли, на 1 000 становника	8	23
Природни прираштај, на 1 000 становника	8	-17
Умрла одојчад, на 1 000 живорођених	89	0

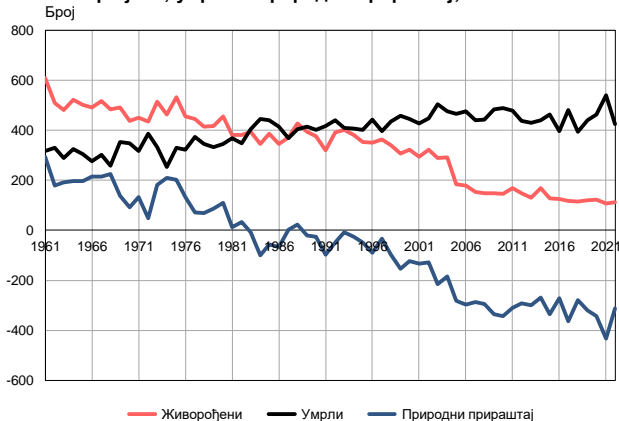
Извор: Витална статистика, РЗС

Број становника, 1961–2022.



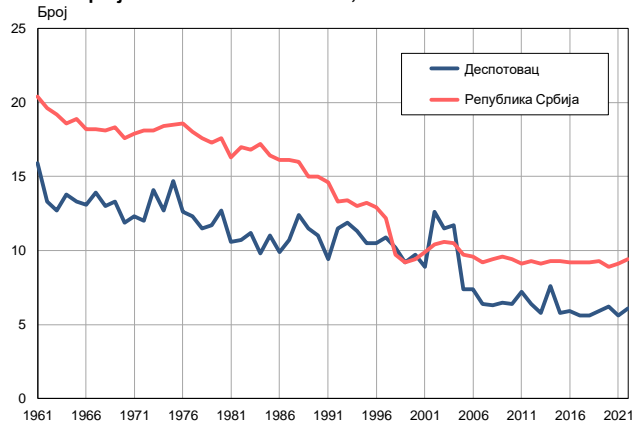
Извор: Витална статистика, РЗС

Живорођени, умрли и природни прираштај, 1961–2022.



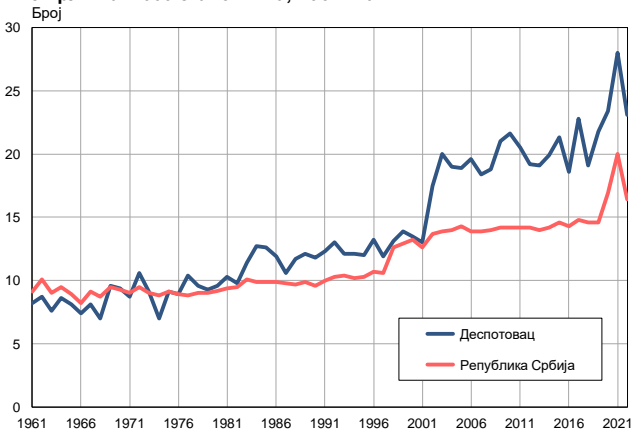
Извор: Витална статистика, РЗС

Живорођени на 1 000 становника, 1961–2022.



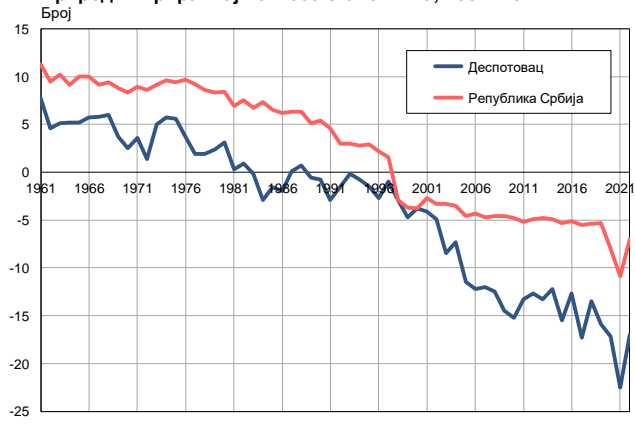
Извор: Витална статистика, РЗС

Умрли на 1 000 становника, 1961–2022.



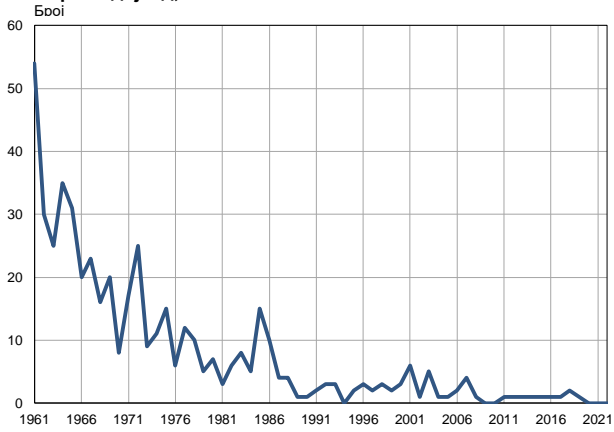
Извор: Витална статистика, РЗС

Природни прираштај на 1 000 становника, 1961–2022.

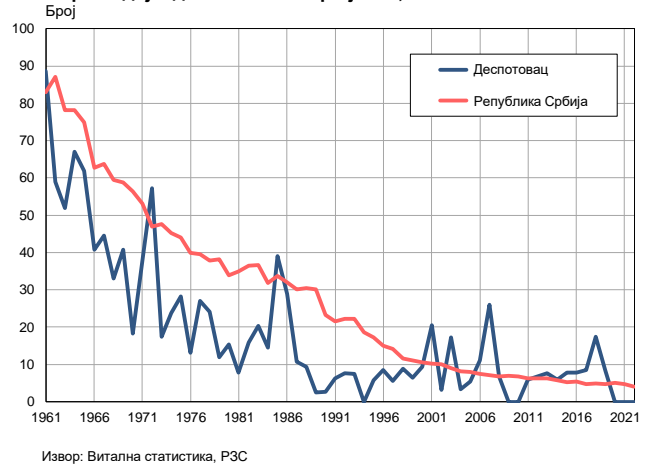


Извор: Витална статистика, РЗС

Умрла одојчад, 1961–2022.



Умрла одојчад на 1 000 живорођених, 1961–2022.



Табела. Природно кретање становништва, Деспотовац

Година	Број становника	Живо-рођени	Умрли	Природни прираштај	Умрла одојчад	На 1000 становника			Умрла одојчад на 1000 живо-рођених
						живорођени	умрли	природни прираштај	
1961	38389	609	316	293	54	15,9	8,2	7,7	88,7
1962	38205	509	331	178	30	13,3	8,7	4,6	58,9
1963	38022	481	289	192	25	12,7	7,6	5,1	52,0
1964	37838	522	325	197	35	13,8	8,6	5,2	67,0
1965	37655	502	305	197	31	13,3	8,1	5,2	61,8
1966	37471	491	277	214	20	13,1	7,4	5,7	40,7
1967	37287	517	302	215	23	13,9	8,1	5,8	44,5
1968	37104	483	258	225	16	13,0	7,0	6,0	33,1
1969	36920	492	353	139	20	13,3	9,6	3,7	40,7
1970	36737	438	347	91	8	11,9	9,4	2,5	18,3
1971	36553	450	317	133	17	12,3	8,7	3,6	37,8
1972	36467	436	387	49	25	12,0	10,6	1,4	57,3
1973	36380	514	332	182	9	14,1	9,1	5,0	17,5
1974	36294	462	253	209	11	12,7	7,0	5,7	23,8
1975	36208	532	331	201	15	14,7	9,1	5,6	28,2
1976	36122	454	322	132	6	12,6	8,9	3,7	13,2
1977	36035	445	374	71	12	12,3	10,4	1,9	27,0
1978	35949	413	344	69	10	11,5	9,6	1,9	24,2
1979	35862	418	332	86	5	11,7	9,3	2,4	12,0
1980	35776	455	345	110	7	12,7	9,6	3,1	15,4
1981	35690	380	368	12	3	10,6	10,3	0,3	7,9
1982	35508	380	348	32	6	10,7	9,8	0,9	15,8
1983	35326	395	403	-8	8	11,2	11,4	-0,2	20,3
1984	35144	345	446	-101	5	9,8	12,7	-2,9	14,5
1985	34962	385	441	-56	15	11,0	12,6	-1,6	39,0
1986	34780	346	413	-67	10	9,9	11,9	-2,0	28,9
1987	34597	370	368	2	4	10,7	10,6	0,1	10,8
1988	34415	426	404	22	4	12,4	11,7	0,7	9,4
1989	34233	394	415	-21	1	11,5	12,1	-0,6	2,5
1990	34051	375	401	-26	1	11,0	11,8	-0,8	2,7
1991	33869	319	417	-98	2	9,4	12,3	-2,9	6,3
1992	33777	390	440	-50	3	11,5	13,0	-1,5	7,7
1993	33685	402	409	-7	3	11,9	12,1	-0,2	7,5
1994	33593	380	406	-26	0	11,3	12,1	-0,8	0,0
1995	33500	352	401	-49	2	10,5	12,0	-1,5	5,7
1996	33408	351	442	-91	3	10,5	13,2	-2,7	8,5
1997	33316	363	396	-33	2	10,9	11,9	-1,0	5,5
1998	33224	339	436	-97	3	10,2	13,1	-2,9	8,8
1999	33132	306	459	-153	2	9,2	13,9	-4,7	6,5
2000	33039	321	445	-124	3	9,7	13,5	-3,8	9,3
2001	32947	293	427	-134	6	8,9	13,0	-4,1	20,5
2002	25568	321	448	-127	1	12,6	17,5	-4,9	3,1
2003	25286	290	505	-215	5	11,5	20,0	-8,5	17,2
2004	24999	292	476	-184	1	11,7	19,0	-7,3	3,4
2005	24700	184	466	-282	1	7,4	18,9	-11,5	5,4

Табела. Природно кретање становништва, Деспотовац

Година	Број становника	Живо-рођени	Умрли	Природни прираштај	Умрла одојчад	На 1000 становника			Умрла одојчад на 1000 живо-рођених
						живорођени	умрли	природни прираштај	
2006	24321	180	476	-296	2	7,4	19,6	-12,2	11,1
2007	23942	154	441	-287	4	6,4	18,4	-12,0	26,0
2008	23546	148	443	-295	1	6,3	18,8	-12,5	6,8
2009	23093	149	484	-335	0	6,5	21,0	-14,5	0,0
2010	22638	145	488	-343	0	6,4	21,6	-15,2	0,0
2011	23245	168	477	-309	1	7,2	20,5	-13,3	6,0
2012	22855	147	438	-291	1	6,4	19,2	-12,7	6,8
2013	22473	130	430	-300	1	5,8	19,1	-13,3	7,7
2014	22094	169	439	-270	1	7,6	19,9	-12,2	5,9
2015	21722	127	463	-336	1	5,8	21,3	-15,5	7,9
2016	21376	126	397	-271	1	5,9	18,6	-12,7	7,9
2017	21013	117	480	-363	1	5,6	22,8	-17,3	8,5
2018	20629	115	393	-278	2	5,6	19,1	-13,5	17,4
2019	20226	120	440	-320	1	5,9	21,8	-15,9	8,3
2020	19792	122	464	-342	0	6,2	23,4	-17,2	0,0
2021	19278	107	540	-433	0	5,6	28,0	-22,5	0,0
2022	18405	113	425	-312	0	6,1	23,1	-17,0	0,0

Извор: Витална статистика, РЗС

Дефиниције

Број становника

Број становника се односи на годину посматрања. Подаци о броју становника за 1961, 1971, 1981. и 1991. годину јесу пописни подаци, док је за међупописне године проценен број становника израчунат као просечна међупописна разлика. Од 2002. године исказане су процене становништва које су израчунате на основу резултата пописа становништва и годишњих резултата статистике природног и механичког кретања становништва.

Живорођени

Апсолутни број живорођених у току једне године. Живорођено дете је дете које је после рођења показивало знаке живота (дисање, односно куцање срца), макар и за најкраће време, без обзира на трајање трудноће мајке.

Умрли

Апсолутни број умрлих лица у току једне године. Умрло лице је лице код којег је било када, након живорођења, дошло до трајног престанка свих знакова живота.

Природни прираштај

Природни прираштај представља разлику између броја живорођених и умрлих у посматраној години.

Умрла одојчад

Апсолутни број умрле одојчади у једној години. Умрло одојче је дете код кога је након живорођења, а пре него што је навршило једну годину живота, дошло до трајног престанка свих знакова живота.

Живорођени на 1 000 становника

Стопа живорођених представља однос броја живорођених и броја становника у години посматрања. Рачуна се тако што се број живорођених подели бројем становника и помножи са 1000.

Умрли на 1 000 становника

Општа стопа морталитета представља однос броја умрлих и броја становника у години посматрања. Рачуна се тако што се број умрлих подели бројем становника и помножи са 1000.

Природни прираштај на 1 000 становника

Стопа природног прираштаја представља разлику између броја живорођених и броја умрлих, у односу на број становника у години посматрања.

Стопа природног прираштаја = (број живорођених - број умрлих) / број становника * 1000

Умрла одојчад на 1 000 живорођених

Стопа смртности одојчади представља однос броја умрле деце старости испод 1 године и броја живорођене деце у години посматрања. Стопа се рачуна на 1000 живорођења.

Стопа смртности одојчади = (број умрле деце старости испод 1 године / број живорођене деце) * 1000

Додатне информације:



Преузмите све податке из базе у Excel формату:
[Подаци](#)



DevInfo профили:
<http://devinfo.stat.gov.rs/diProfili>



DevInfo база података online:
devinfo.stat.gov.rs/vitalna



За додатне информације и питања можете се обратити на:
devinfo@stat.gov.rs