

Природно кретање становништва* 1961 – 1997.

Профил
јул 2023.

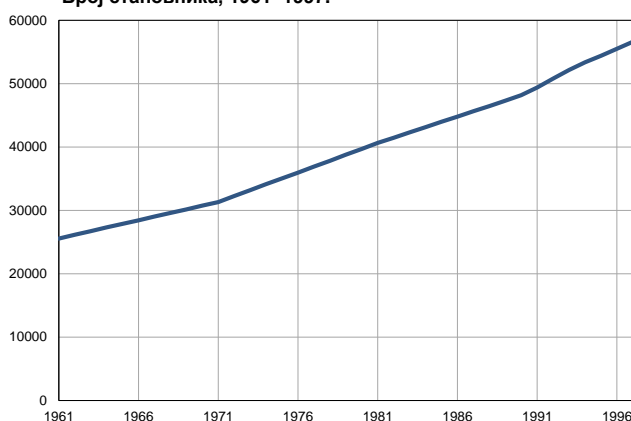
Дечани

	1961.	1997.
Број становника	25582	56600
Живорођени, број	1025	1191
Умрли, број	330	165
Природни прираштај, број	695	1026
Умрла одојчад, број	127	8
Живорођени, на 1 000 становника	40	21
Умрли, на 1 000 становника	13	3
Природни прираштај, на 1 000 становника	27	18
Умрла одојчад, на 1 000 живорођених	124	7

Извор: Витална статистика, РЗС

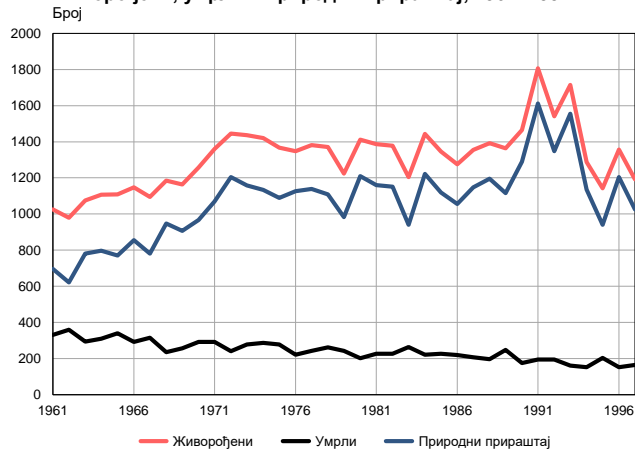
* Републички завод за статистику од 1998. године не располаже демографским подацима за АП Косово и Метохија, тако да они нису садржани у обухвату података за Републику Србију.

Број становника, 1961–1997.



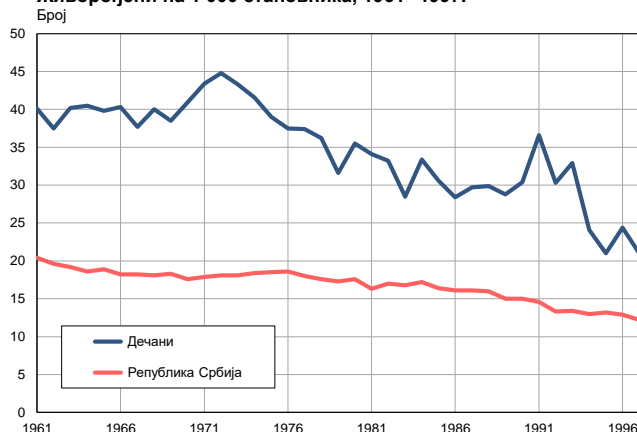
Извор: Витална статистика, РЗС

Живорођени, умрли и природни прираштај, 1961–1997.



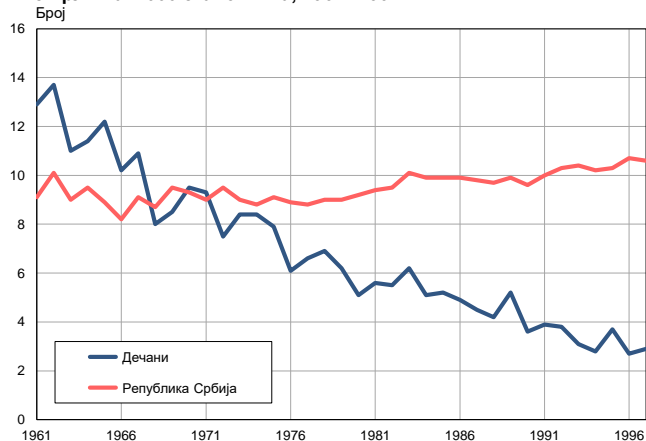
Извор: Витална статистика, РЗС

Живорођени на 1 000 становника, 1961–1997.



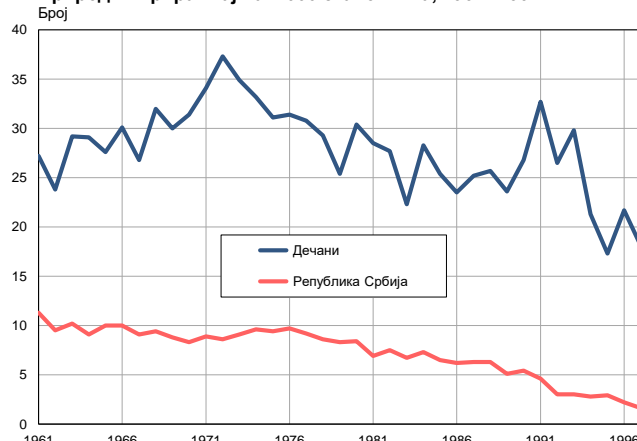
Извор: Витална статистика, РЗС

Умрли на 1 000 становника, 1961–1997.



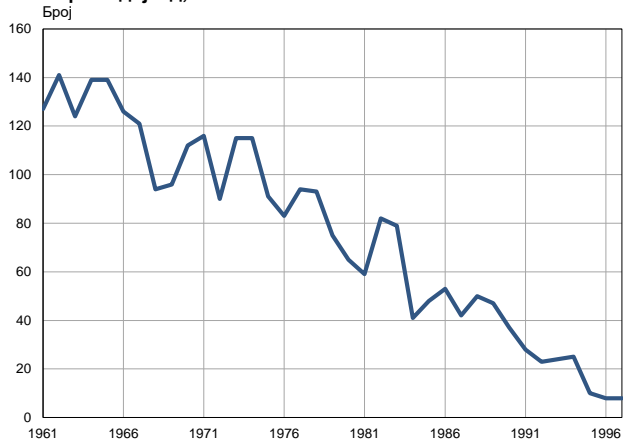
Извор: Витална статистика, РЗС

Природни прираштај на 1 000 становника, 1961–1997.



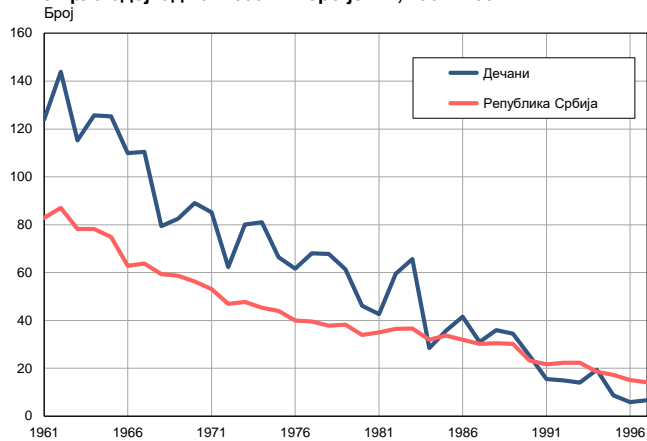
Извор: Витална статистика, РЗС

Умрла одојчад, 1961–1997.



Извор: Витална статистика, РЗС

Умрла одојчад на 1 000 живорођених, 1961–1997.



Извор: Витална статистика, РЗС

Табела. Природно кретање становништва, Дечани

Година	Број становника	Живо-рођени	Умрли	Природни прираштај	Умрла одојчад	На 1000 становника			Умрла одојчад на 1000 живо-рођених
						живорођени	умрли	природни прираштај	
1961	25582	1025	330	695	127	40,1	12,9	27,2	123,9
1962	26157	980	359	621	141	37,5	13,7	23,8	143,9
1963	26732	1075	294	781	124	40,2	11,0	29,2	115,3
1964	27307	1106	310	796	139	40,5	11,4	29,1	125,7
1965	27882	1109	339	770	139	39,8	12,2	27,6	125,3
1966	28457	1147	291	856	126	40,3	10,2	30,1	109,9
1967	29032	1095	315	780	121	37,7	10,9	26,8	110,5
1968	29607	1184	236	948	94	40,0	8,0	32,0	79,4
1969	30182	1163	256	907	96	38,5	8,5	30,0	82,5
1970	30757	1258	292	966	112	40,9	9,5	31,4	89,0
1971	31335	1361	291	1070	116	43,4	9,3	34,1	85,2
1972	32266	1445	241	1204	90	44,8	7,5	37,3	62,3
1973	33197	1436	278	1158	115	43,3	8,4	34,9	80,1
1974	34128	1420	287	1133	115	41,6	8,4	33,2	81,0
1975	35059	1368	278	1090	91	39,0	7,9	31,1	66,5
1976	35990	1348	221	1127	83	37,5	6,1	31,4	61,6
1977	36921	1382	243	1139	94	37,4	6,6	30,8	68,0
1978	37852	1371	262	1109	93	36,2	6,9	29,3	67,8
1979	38783	1224	242	982	75	31,6	6,2	25,4	61,3
1980	39714	1411	201	1210	65	35,5	5,1	30,4	46,1
1981	40640	1386	226	1160	59	34,1	5,6	28,5	42,6
1982	41476	1378	227	1151	82	33,2	5,5	27,7	59,5
1983	42312	1204	263	941	79	28,5	6,2	22,3	65,6
1984	43148	1443	221	1222	41	33,4	5,1	28,3	28,4
1985	43984	1346	227	1119	48	30,6	5,2	25,4	35,7
1986	44820	1275	219	1056	53	28,4	4,9	23,5	41,6
1987	45656	1355	207	1148	42	29,7	4,5	25,2	31,0
1988	46492	1392	196	1196	50	29,9	4,2	25,7	35,9
1989	47328	1363	247	1116	47	28,8	5,2	23,6	34,5
1990	48164	1465	175	1290	37	30,4	3,6	26,8	25,3
1991	49400	1806	195	1611	28	36,6	3,9	32,7	15,5
1992	50800	1541	194	1347	23	30,3	3,8	26,5	14,9
1993	52200	1715	160	1555	24	32,9	3,1	29,8	14,0
1994	53400	1287	151	1136	25	24,1	2,8	21,3	19,4
1995	54400	1143	203	940	10	21,0	3,7	17,3	8,7
1996	55500	1356	151	1205	8	24,4	2,7	21,7	5,9
1997	56600	1191	165	1026	8	21,0	2,9	18,1	6,7

Извор: Витална статистика, РЗС

Дефиниције

Број становника

Број становника се односи на годину посматрања. Подаци о броју становника за 1961, 1971, 1981. и 1991. годину јесу пописни подаци, док је за међупописне године процењен број становника израчунат као просечна међупописна разлика.

Живорођени

Апсолутни број живорођених у току једне године. Живорођено дете је дете које је после рођења показивало знаке живота (дисање, односно куцање срца), макар и за најкраће време, без обзира на трајање трудноће мајке.

Умрли

Апсолутни број умрлих лица у току једне године. Умрло лице је лице код којег је било када, након живорођења, дошло до трајног престанка свих знакова живота.

Природни прираштај

Природни прираштај представља разлику између броја живорођених и умрлих у посматраној години.

Умрла одојчад

Апсолутни број умрле одојчади у једној години. Умрла одојче је дете код кога је након живорођења, а пре него што је навршило једну годину живота, дошло до трајног престанка свих знакова живота.

Живорођени на 1 000 становника

Стопа живорођених представља однос броја живорођених и броја становника у години посматрања. Рачуна се тако што се број живорођених подели бројем становника и помножи са 1000.

Умрли на 1 000 становника

Општа стопа морталитета представља однос броја умрлих и броја становника у години посматрања. Рачуна се тако што се број умрлих подели бројем становника и помножи са 1000.

Природни прираштај на 1 000 становника

Стопа природног прираштаја представља разлику између броја живорођених и броја умрлих, у односу на број становника у години посматрања.

Стопа природног прираштаја = (број живорођених - број умрлих) / број становника * 1000

Умрла одојчад на 1 000 живорођених

Стопа смртности одојчади представља однос броја умрле деце старости испод 1 године и броја живорођене деце у години посматрања. Стопа се рачуна на 1000 живорођења.

Стопа смртности одојчади = (број умрле деце старости испод 1 године / број живорођене деце) * 1000

Додатне информације:



Преузмите све податке из базе у Excel формату:

[Подаци](#)



DevInfo профили:

devinfo.stat.gov.rs/diProfili



DevInfo база података online:

devinfo.stat.gov.rs/vitalna



За додатне информације и питања можете се обратити на:

devinfo@stat.gov.rs