

Природно кретање становништва 1961 – 2022.

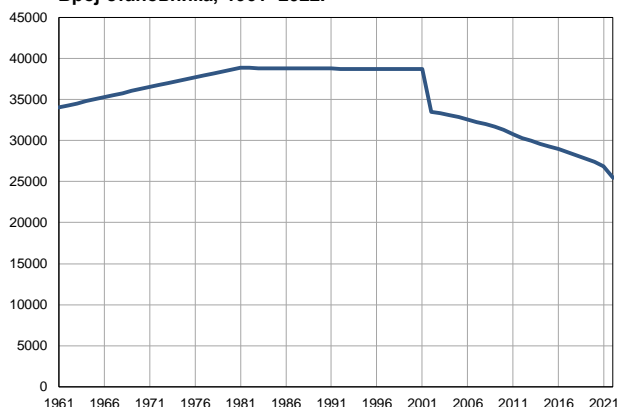
Профил
јул 2023.

Ђуприја

	1961.	2022.
Број становника	34028	25475
Живорођени, број	503	202
Умрли, број	270	503
Природни прираштај, број	233	-301
Умрла одојчад, број	35	4
Живорођени, на 1 000 становника	15	8
Умрли, на 1 000 становника	8	20
Природни прираштај, на 1 000 становника	7	-12
Умрла одојчад, на 1 000 живорођених	70	20

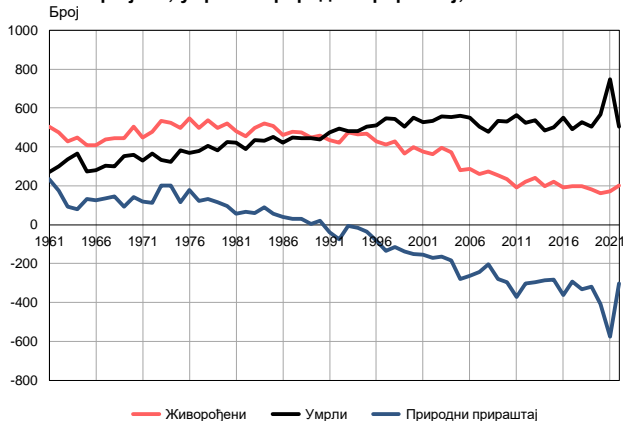
Извор: Витална статистика, РЗС

Број становника, 1961–2022.



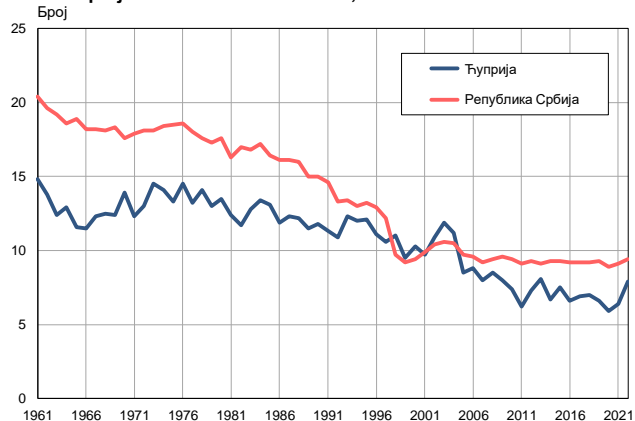
Извор: Витална статистика, РЗС

Живорођени, умрли и природни прираштај, 1961–2022.



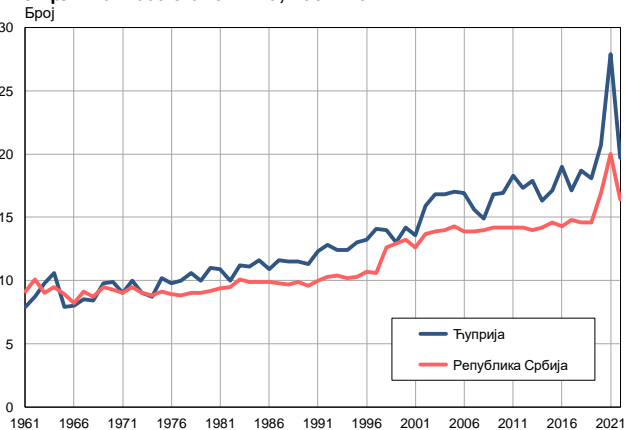
Извор: Витална статистика, РЗС

Живорођени на 1 000 становника, 1961–2022.



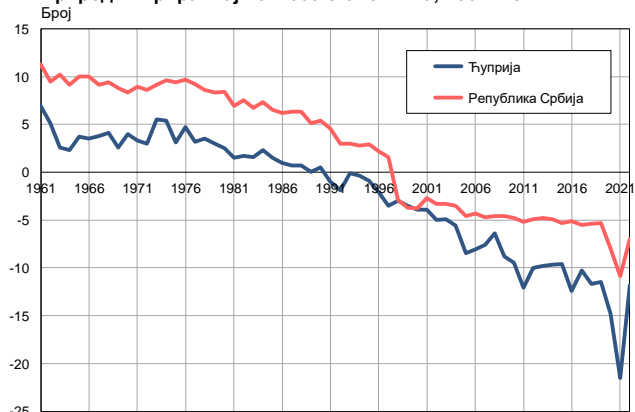
Извор: Витална статистика, РЗС

Умрли на 1 000 становника, 1961–2022.



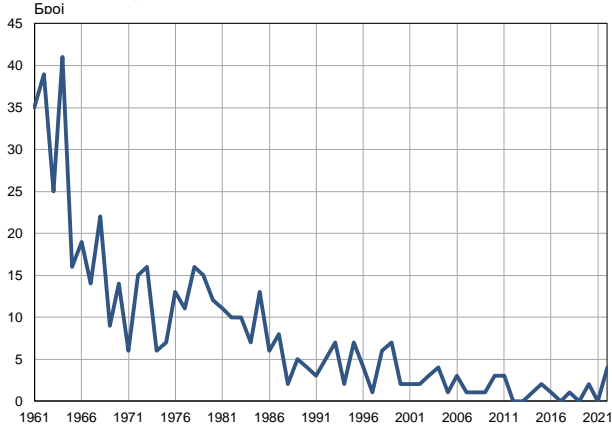
Извор: Витална статистика, РЗС

Природни прираштај на 1 000 становника, 1961–2022.

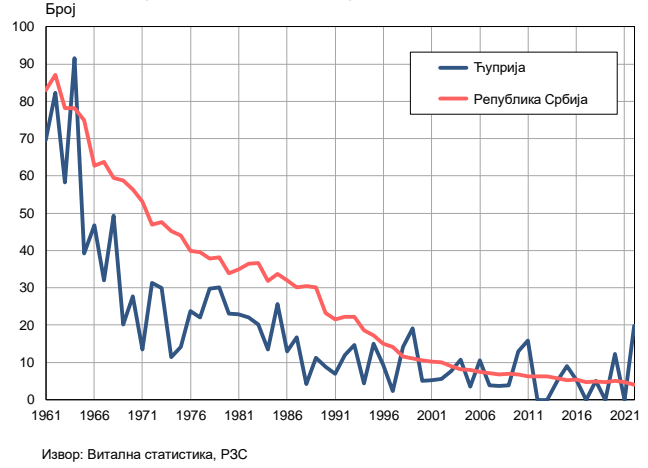


Извор: Витална статистика, РЗС

Умрла одојчад, 1961–2022.



Умрла одојчад на 1 000 живорођених, 1961–2022.



Табела. Природно кретање становништва, Ђуприја

Година	Број становника	Живо-рођени	Умрли	Природни прираштај	Умрла одојчад	На 1000 становника			Умрла одојчад на 1000 живо-рођених
						живорођени	умрли	природни прираштај	
1961	34028	503	270	233	35	14,8	7,9	6,9	69,6
1962	34278	474	299	175	39	13,8	8,7	5,1	82,3
1963	34528	429	337	92	25	12,4	9,8	2,6	58,3
1964	34778	448	367	81	41	12,9	10,6	2,3	91,5
1965	35028	407	275	132	16	11,6	7,9	3,7	39,3
1966	35279	407	281	126	19	11,5	8,0	3,5	46,7
1967	35529	437	302	135	14	12,3	8,5	3,8	32,0
1968	35779	446	299	147	22	12,5	8,4	4,1	49,3
1969	36029	445	352	93	9	12,4	9,8	2,6	20,2
1970	36279	503	360	143	14	13,9	9,9	4,0	27,8
1971	36529	448	329	119	6	12,3	9,0	3,3	13,4
1972	36760	479	367	112	15	13,0	10,0	3,0	31,3
1973	36991	535	333	202	16	14,5	9,0	5,5	29,9
1974	37223	524	323	201	6	14,1	8,7	5,4	11,5
1975	37454	498	381	117	7	13,3	10,2	3,1	14,1
1976	37685	546	368	178	13	14,5	9,8	4,7	23,8
1977	37916	499	378	121	11	13,2	10,0	3,2	22,0
1978	38147	537	405	132	16	14,1	10,6	3,5	29,8
1979	38379	498	382	116	15	13,0	10,0	3,0	30,1
1980	38610	520	425	95	12	13,5	11,0	2,5	23,1
1981	38841	480	423	57	11	12,4	10,9	1,5	22,9
1982	38832	455	390	65	10	11,7	10,0	1,7	22,0
1983	38822	496	435	61	10	12,8	11,2	1,6	20,2
1984	38813	521	431	90	7	13,4	11,1	2,3	13,4
1985	38803	508	452	56	13	13,1	11,6	1,5	25,6
1986	38794	462	421	41	6	11,9	10,9	1,0	13,0
1987	38785	477	448	29	8	12,3	11,6	0,7	16,8
1988	38775	474	445	29	2	12,2	11,5	0,7	4,2
1989	38766	447	444	3	5	11,5	11,5	0,0	11,2
1990	38756	457	437	20	4	11,8	11,3	0,5	8,8
1991	38747	436	476	-40	3	11,3	12,3	-1,0	6,9
1992	38741	421	495	-74	5	10,9	12,8	-1,9	11,9
1993	38735	476	482	-6	7	12,3	12,4	-0,1	14,7
1994	38729	466	482	-16	2	12,0	12,4	-0,4	4,3
1995	38723	467	504	-37	7	12,1	13,0	-0,9	15,0
1996	38717	429	511	-82	4	11,1	13,2	-2,1	9,3
1997	38712	412	546	-134	1	10,6	14,1	-3,5	2,4
1998	38706	427	543	-116	6	11,0	14,0	-3,0	14,1
1999	38700	366	505	-139	7	9,5	13,0	-3,5	19,1
2000	38694	399	550	-151	2	10,3	14,2	-3,9	5,0
2001	38688	375	528	-153	2	9,7	13,6	-3,9	5,3
2002	33514	364	534	-170	2	10,9	15,9	-5,0	5,5
2003	33304	395	558	-163	3	11,9	16,8	-4,9	7,6
2004	33128	372	555	-183	4	11,2	16,8	-5,6	10,8
2005	32875	279	559	-280	1	8,5	17,0	-8,5	3,6

Табела. Природно кретање становништва, Ђуприја

Година	Број становника	Живо-рођени	Умрли	Природни прираштај	Умрла одојчад	На 1000 становника			Умрла одојчад на 1000 живо-рођених
						живорођени	умрли	природни прираштај	
2006	32577	286	549	-263	3	8,8	16,9	-8,1	10,5
2007	32273	259	503	-244	1	8,0	15,6	-7,6	3,9
2008	31988	273	477	-204	1	8,5	14,9	-6,4	3,7
2009	31687	255	533	-278	1	8,0	16,8	-8,8	3,9
2010	31316	233	530	-297	3	7,4	16,9	-9,5	12,9
2011	30735	190	562	-372	3	6,2	18,3	-12,1	15,8
2012	30305	222	524	-302	0	7,3	17,3	-10,0	0,0
2013	29947	242	536	-294	0	8,1	17,9	-9,8	0,0
2014	29618	197	484	-287	1	6,7	16,3	-9,7	5,1
2015	29299	220	501	-281	2	7,5	17,1	-9,6	9,1
2016	28951	190	550	-360	1	6,6	19,0	-12,4	5,3
2017	28572	197	490	-293	0	6,9	17,1	-10,3	0,0
2018	28203	197	527	-330	1	7,0	18,7	-11,7	5,1
2019	27823	183	503	-320	0	6,6	18,1	-11,5	0,0
2020	27393	162	568	-406	2	5,9	20,7	-14,8	12,3
2021	26828	173	749	-576	0	6,4	27,9	-21,5	0,0
2022	25475	202	503	-301	4	7,9	19,7	-11,8	19,8

Извор: Витална статистика, РЗС

Дефиниције

Број становника

Број становника се односи на годину посматрања. Подаци о броју становника за 1961, 1971, 1981. и 1991. годину јесу пописни подаци, док је за међупописне године проценен број становника израчунат као просечна међупописна разлика. Од 2002. године исказане су процене становништва које су израчунате на основу резултата пописа становништва и годишњих резултата статистике природног и механичког кретања становништва.

Живорођени

Апсолутни број живорођених у току једне године. Живорођено дете је дете које је после рођења показивало знаке живота (дисање, односно куцање срца), макар и за најкраће време, без обзира на трајање трудноће мајке.

Умрли

Апсолутни број умрлих лица у току једне године. Умрло лице је лице код којег је било када, након живорођења, дошло до трајног престанка свих знакова живота.

Природни прираштај

Природни прираштај представља разлику између броја живорођених и умрлих у посматраној години.

Умрла одојчад

Апсолутни број умрле одојчади у једној години. Умрло одојче је дете код кога је након живорођења, а пре него што је навршило једну годину живота, дошло до трајног престанка свих знакова живота.

Живорођени на 1 000 становника

Стопа живорођених представља однос броја живорођених и броја становника у години посматрања. Рачуна се тако што се број живорођених подели бројем становника и помножи са 1000.

Умрли на 1 000 становника

Општа стопа морталитета представља однос броја умрлих и броја становника у години посматрања. Рачуна се тако што се број умрлих подели бројем становника и помножи са 1000.

Природни прираштај на 1 000 становника

Стопа природног прираштаја представља разлику између броја живорођених и броја умрлих, у односу на број становника у години посматрања.

Стопа природног прираштаја = (број живорођених - број умрлих) / број становника * 1000

Умрла одојчад на 1 000 живорођених

Стопа смртности одојчади представља однос броја умрле деце старости испод 1 године и броја живорођене деце у години посматрања. Стопа се рачуна на 1000 живорођења.

Стопа смртности одојчади = (број умрле деце старости испод 1 године / број живорођене деце) * 1000

Додатне информације:



Преузмите све податке из базе у Excel формату:
[Подаци](#)



DevInfo профили:
<http://devinfo.stat.gov.rs/diProfili>



DevInfo база података online:
devinfo.stat.gov.rs/vitalna



За додатне информације и питања можете се обратити на:
devinfo@stat.gov.rs