

## Природно кретање становништва 2005 – 2022.

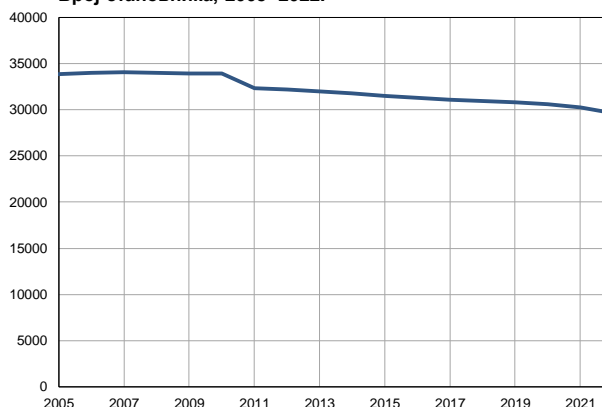
Профил  
јул 2023.

### Црвени крст

	2005.	2022.
Број становника	33847	29648
Живорођени, број	405	316
Умрли, број	460	645
Природни прираштај, број	-55	-329
Умрла одојчад, број	1	3
Живорођени, на 1 000 становника	12	11
Умрли, на 1 000 становника	14	22
Природни прираштај, на 1 000 становника	-2	-11
Умрла одојчад, на 1 000 живорођених	3	10

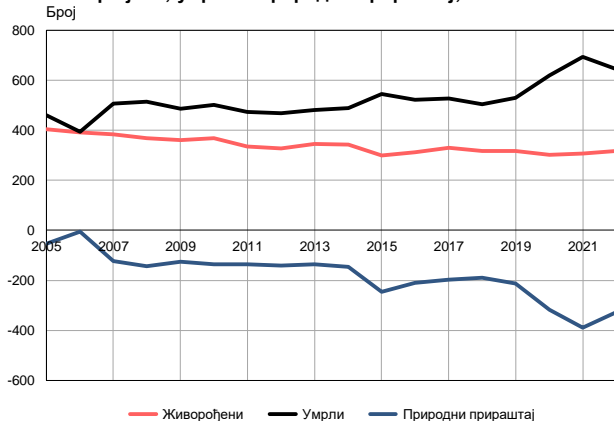
Извор: Витална статистика, РЗС

Број становника, 2005–2022.



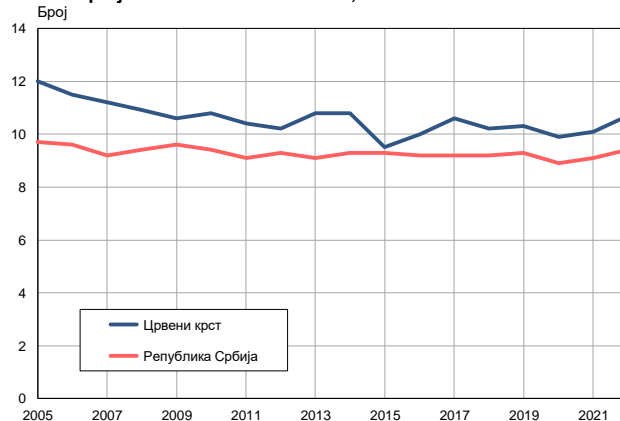
Извор: Витална статистика, РЗС

Живорођени, умрли и природни прираштај, 2005–2022.



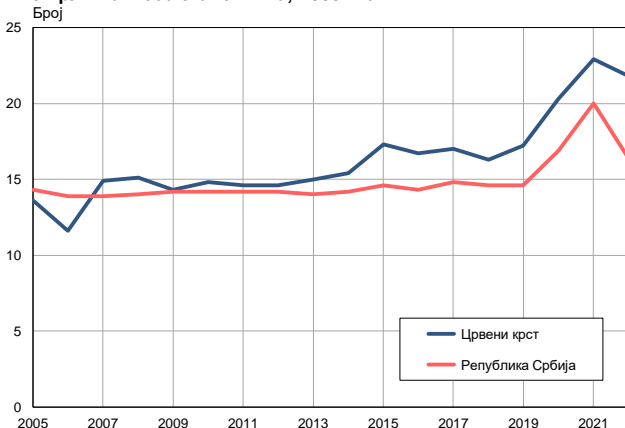
Извор: Витална статистика, РЗС

Живорођени на 1 000 становника, 2005–2022.



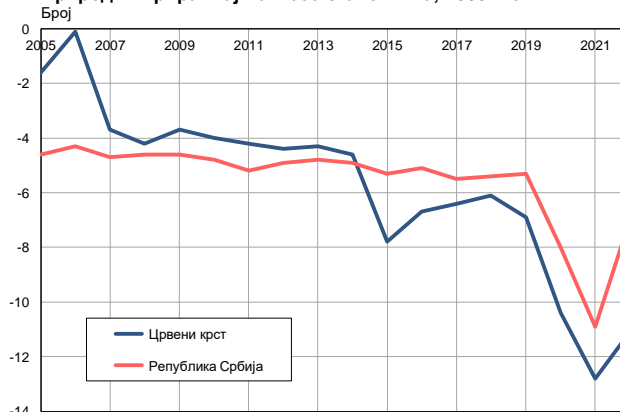
Извор: Витална статистика, РЗС

Умрли на 1 000 становника, 2005–2022.



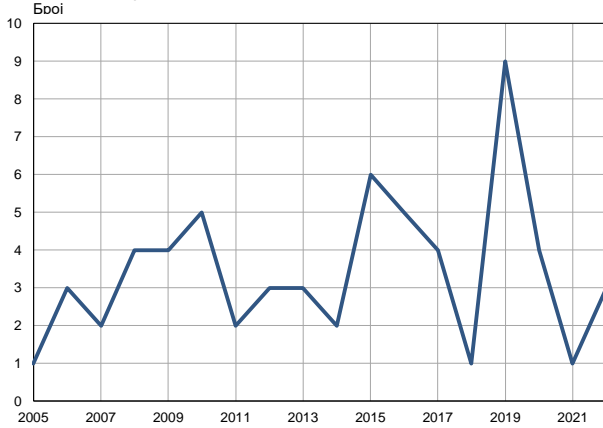
Извор: Витална статистика, РЗС

Природни прираштај на 1 000 становника, 2005–2022.



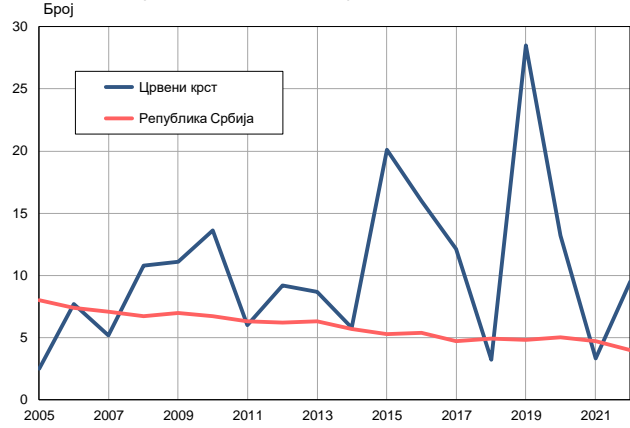
Извор: Витална статистика, РЗС

Умрла одојчад, 2005–2022.



Извор: Витална статистика, РЗС

Умрла одојчад на 1 000 живорођених, 2005–2022.



Извор: Витална статистика, РЗС

Табела. Природно кретање становништва, Црвени крст

Година	Број становника	Живорођени	Умрли	Природни прираштај	Умрла одојчад	На 1000 становника			Умрла одојчад на 1000 живорођених
						живорођени	умрли	природни прираштај	
2005	33847	405	460	-55	1	12,0	13,6	-1,6	2,5
2006	34016	390	395	-5	3	11,5	11,6	-0,1	7,7
2007	34062	383	506	-123	2	11,2	14,9	-3,7	5,2
2008	33966	369	513	-144	4	10,9	15,1	-4,2	10,8
2009	33931	360	486	-126	4	10,6	14,3	-3,7	11,1
2010	33913	367	502	-135	5	10,8	14,8	-4,0	13,6
2011	32353	335	472	-137	2	10,4	14,6	-4,2	6,0
2012	32197	327	469	-142	3	10,2	14,6	-4,4	9,2
2013	31988	344	481	-137	3	10,8	15,0	-4,3	8,7
2014	31759	343	488	-145	2	10,8	15,4	-4,6	5,8
2015	31510	298	544	-246	6	9,5	17,3	-7,8	20,1
2016	31269	312	521	-209	5	10,0	16,7	-6,7	16,0
2017	31091	330	528	-198	4	10,6	17,0	-6,4	12,1
2018	30939	316	505	-189	1	10,2	16,3	-6,1	3,2
2019	30795	316	529	-213	9	10,3	17,2	-6,9	28,5
2020	30575	302	620	-318	4	9,9	20,3	-10,4	13,2
2021	30268	306	694	-388	1	10,1	22,9	-12,8	3,3
2022	29648	316	645	-329	3	10,7	21,8	-11,1	9,5

Извор: Витална статистика, РЗС

## Дефиниције

### Број становника

Број становника се односи на годину посматрања. Подаци о броју становника за 2005, 1971, 1981. и 1991. годину јесу пописни подаци, док је за међупописне године процењен број становника израчунат као просечна међупописна разлика. Од 2002. године исказане су процене становништва које су израчунате на основу резултата пописа становништва и годишњих резултата статистике природног и механичког кретања становништва.

### Живорођени

Апсолутни број живорођених у току једне године. Живорођено дете је дете које је после рођења показивало знаке живота (дисање, односно куцање срца), макар и за најкраће време, без обзира на трајање трудноће мајке.

### Умрли

Апсолутни број умрлих лица у току једне године. Умрло лице је лице код којег је било када, након живорођења, дошло до трајног престанка свих знакова живота.

### Природни прираштај

Природни прираштај представља разлику између броја живорођених и умрлих у посматраној години.

### Умрла одојчад

Апсолутни број умрле одојчади у једној години. Умрло одојче је дете код кога је након живорођења, а пре него што је навршило једну годину живота, дошло до трајног престанка свих знакова живота.

### Живорођени на 1 000 становника

Стопа живорођених представља однос броја живорођених и броја становника у години посматрања. Рачуна се тако што се број живорођених подели бројем становника и помножи са 1000.

### Умрли на 1 000 становника

Општа стопа морталитета представља однос броја умрлих и броја становника у години посматрања. Рачуна се тако што се број умрлих подели бројем становника и помножи са 1000.

### Природни прираштај на 1 000 становника

Стопа природног прираштаја представља разлику између броја живорођених и броја умрлих, у односу на број становника у години посматрања.

Стопа природног прираштаја = (број живорођених - број умрлих) / број становника \* 1000

### Умрла одојчад на 1 000 живорођених

Стопа смртности одојчади представља однос броја умрле деце старости испод 1 године и броја живорођене деце у години посматрања. Стопа се рачуна на 1000 живорођења.

Стопа смртности одојчади = (број умрле деце старости испод 1 године / број живорођене деце) \* 1000

## Додатне информације:



Преузмите све податке из базе у Excel формату:

[Подаци](#)



DevInfo профили:

<http://devinfo.stat.gov.rs/diProfili>



DevInfo база података online:

[devinfo.stat.gov.rs/vitalna](http://devinfo.stat.gov.rs/vitalna)



За додатне информације и питања можете се обратити на:

[devinfo@stat.gov.rs](mailto:devinfo@stat.gov.rs)