

Природно кретање становништва 1961 – 2022.

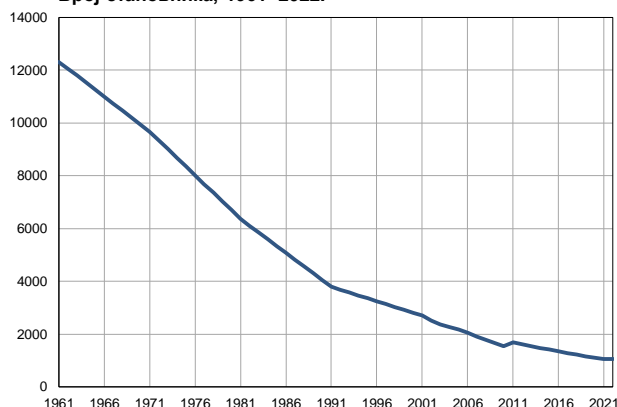
Профил
јул 2023.

Црна Трава

	1961.	2022.
Број становника	12319	1066
Живорођени, број	298	4
Умрли, број	93	35
Природни прираштај, број	205	-31
Умрла одојчад, број	20	0
Живорођени, на 1 000 становника	24	4
Умрли, на 1 000 становника	8	33
Природни прираштај, на 1 000 становника	17	-29
Умрла одојчад, на 1 000 живорођених	67	0

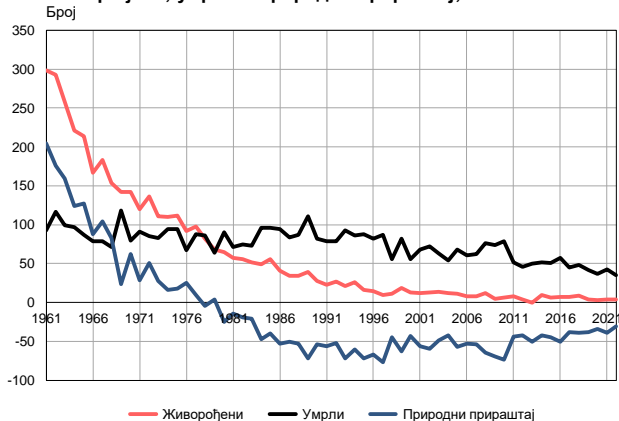
Извор: Витална статистика, РЗС

Број становника, 1961–2022.



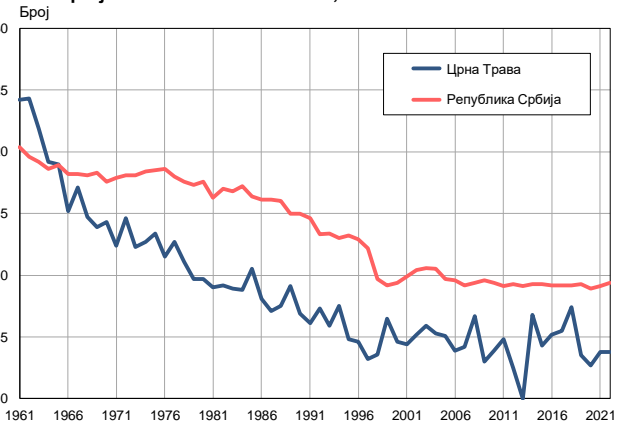
Извор: Витална статистика, РЗС

Живорођени, умрли и природни прираштај, 1961–2022.



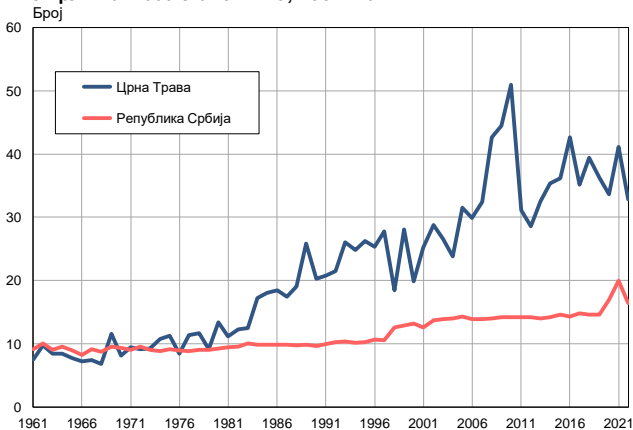
Извор: Витална статистика, РЗС

Живорођени на 1 000 становника, 1961–2022.



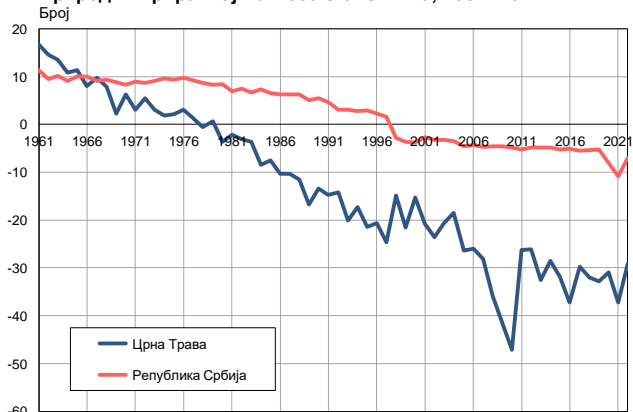
Извор: Витална статистика, РЗС

Умрли на 1 000 становника, 1961–2022.



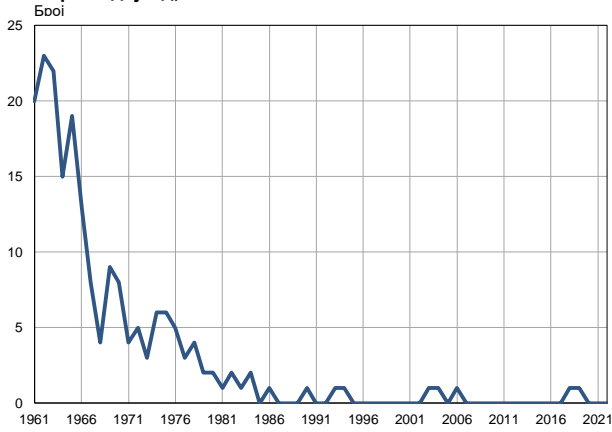
Извор: Витална статистика, РЗС

Природни прираштај на 1 000 становника, 1961–2022.

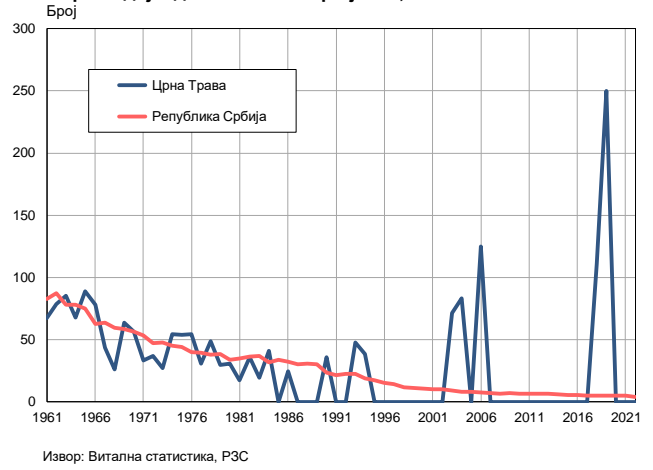


Извор: Витална статистика, РЗС

Умрла одојчад, 1961–2022.



Умрла одојчад на 1 000 живорођених, 1961–2022.



Табела. Природно кретање становништва, Црна Трава

Година	Број становника	Живо-рођени	Умрли	Природни прираштај	Умрла одојчад	На 1000 становника			Умрла одојчад на 1000 живо-рођених
						живорођени	умрли	природни прираштај	
1961	12319	298	93	205	20	24,2	7,5	16,7	67,1
1962	12054	293	117	176	23	24,3	9,7	14,6	78,5
1963	11790	258	99	159	22	21,9	8,4	13,5	85,3
1964	11525	221	97	124	15	19,2	8,4	10,8	67,9
1965	11260	214	87	127	19	19,0	7,7	11,3	88,8
1966	10996	167	79	88	13	15,2	7,2	8,0	77,8
1967	10731	183	79	104	8	17,1	7,4	9,7	43,7
1968	10466	154	71	83	4	14,7	6,8	7,9	26,0
1969	10201	142	118	24	9	13,9	11,6	2,3	63,4
1970	9937	142	80	62	8	14,3	8,1	6,2	56,3
1971	9672	120	91	29	4	12,4	9,4	3,0	33,3
1972	9341	136	85	51	5	14,6	9,1	5,5	36,8
1973	9011	111	83	28	3	12,3	9,2	3,1	27,0
1974	8680	110	94	16	6	12,7	10,8	1,9	54,5
1975	8350	112	94	18	6	13,4	11,3	2,1	53,6
1976	8019	92	67	25	5	11,5	8,4	3,1	54,3
1977	7688	98	88	10	3	12,7	11,4	1,3	30,6
1978	7358	82	86	-4	4	11,1	11,7	-0,6	48,8
1979	7027	68	64	4	2	9,7	9,1	0,6	29,4
1980	6697	65	90	-25	2	9,7	13,4	-3,7	30,8
1981	6366	57	71	-14	1	9,0	11,2	-2,2	17,5
1982	6108	56	75	-19	2	9,2	12,3	-3,1	35,7
1983	5851	52	73	-21	1	8,9	12,5	-3,6	19,2
1984	5593	49	96	-47	2	8,8	17,2	-8,4	40,8
1985	5335	56	96	-40	0	10,5	18,0	-7,5	0,0
1986	5078	41	94	-53	1	8,1	18,5	-10,4	24,4
1987	4820	34	84	-50	0	7,1	17,4	-10,3	0,0
1988	4562	34	87	-53	0	7,5	19,1	-11,6	0,0
1989	4304	39	111	-72	0	9,1	25,8	-16,7	0,0
1990	4047	28	82	-54	1	6,9	20,3	-13,4	35,7
1991	3789	23	79	-56	0	6,1	20,8	-14,7	0,0
1992	3680	27	79	-52	0	7,3	21,5	-14,2	0,0
1993	3571	21	93	-72	1	5,9	26,0	-20,1	47,6
1994	3462	26	86	-60	1	7,5	24,8	-17,3	38,5
1995	3353	16	88	-72	0	4,8	26,2	-21,4	0,0
1996	3244	15	82	-67	0	4,6	25,3	-20,7	0,0
1997	3135	10	87	-77	0	3,2	27,8	-24,6	0,0
1998	3026	11	56	-45	0	3,6	18,5	-14,9	0,0
1999	2917	19	82	-63	0	6,5	28,1	-21,6	0,0
2000	2808	13	56	-43	0	4,6	19,9	-15,3	0,0
2001	2699	12	68	-56	0	4,4	25,2	-20,8	0,0
2002	2501	13	72	-59	0	5,2	28,8	-23,6	0,0
2003	2367	14	63	-49	1	5,9	26,6	-20,7	71,4
2004	2267	12	54	-42	1	5,3	23,8	-18,5	83,3
2005	2159	11	68	-57	0	5,1	31,5	-26,4	0,0

Табела. Природно кретање становништва, Црна Трава

Година	Број становника	Живо-рођени	Умрли	Природни прираштај	Умрла одојчад	На 1000 становника			Умрла одојчад на 1000 живо-рођених
						живорођени	умрли	природни прираштај	
2006	2041	8	61	-53	1	3,9	29,9	-26,0	125,0
2007	1915	8	62	-54	0	4,2	32,4	-28,2	0,0
2008	1782	12	76	-64	0	6,7	42,6	-35,9	0,0
2009	1664	5	74	-69	0	3,0	44,5	-41,5	0,0
2010	1551	6	79	-73	0	3,9	50,9	-47,1	0,0
2011	1673	8	52	-44	0	4,8	31,1	-26,3	0,0
2012	1608	4	46	-42	0	2,5	28,6	-26,1	0,0
2013	1539	0	50	-50	0	0,0	32,5	-32,5	0,0
2014	1470	10	52	-42	0	6,8	35,4	-28,6	0,0
2015	1409	6	51	-45	0	4,3	36,2	-31,9	0,0
2016	1339	7	57	-50	0	5,2	42,6	-37,3	0,0
2017	1278	7	45	-38	0	5,5	35,2	-29,7	0,0
2018	1219	9	48	-39	1	7,4	39,4	-32,0	111,1
2019	1156	4	42	-38	1	3,5	36,3	-32,8	250,0
2020	1100	3	37	-34	0	2,7	33,6	-30,9	0,0
2021	1046	4	43	-39	0	3,8	41,1	-37,3	0,0
2022	1066	4	35	-31	0	3,8	32,8	-29,1	0,0

Извор: Витална статистика, РС

Дефиниције

Број становника

Број становника се односи на годину посматрања. Подаци о броју становника за 1961, 1971, 1981. и 1991. годину јесу пописни подаци, док је за међупописне године проценен број становника израчунат као просечна међупописна разлика. Од 2002. године исказане су процене становништва које су израчунате на основу резултата пописа становништва и годишњих резултата статистике природног и механичког кретања становништва.

Живорођени

Апсолутни број живорођених у току једне године. Живорођено дете је дете које је после рођења показивало знаке живота (дисање, односно куцање срца), макар и за најкраће време, без обзира на трајање трудноће мајке.

Умрли

Апсолутни број умрлих лица у току једне године. Умрло лице је лице код којег је било када, након живорођења, дошло до трајног престанка свих знакова живота.

Природни прираштај

Природни прираштај представља разлику између броја живорођених и умрлих у посматраној години.

Умрла одојчад

Апсолутни број умрле одојчади у једној години. Умрло одојче је дете код кога је након живорођења, а пре него што је навршило једну годину живота, дошло до трајног престанка свих знакова живота.

Живорођени на 1 000 становника

Стопа живорођених представља однос броја живорођених и броја становника у години посматрања. Рачуна се тако што се број живорођених подели бројем становника и помножи са 1000.

Умрли на 1 000 становника

Општа стопа морталитета представља однос броја умрлих и броја становника у години посматрања. Рачуна се тако што се број умрлих подели бројем становника и помножи са 1000.

Природни прираштај на 1 000 становника

Стопа природног прираштаја представља разлику између броја живорођених и броја умрлих, у односу на број становника у години посматрања.

Стопа природног прираштаја = (број живорођених - број умрлих) / број становника * 1000

Умрла одојчад на 1 000 живорођених

Стопа смртности одојчади представља однос броја умрле деце старости испод 1 године и броја живорођене деце у години посматрања. Стопа се рачуна на 1000 живорођења.

Стопа смртности одојчади = (број умрле деце старости испод 1 године / број живорођене деце) * 1000

Додатне информације:



Преузмите све податке из базе у Excel формату:
[Подаци](#)



DevInfo профили:
<http://devinfo.stat.gov.rs/diProfili>



DevInfo база података online:
devinfo.stat.gov.rs/vitalna



За додатне информације и питања можете се обратити на:
devinfo@stat.gov.rs