

Природно кретање становништва 1961 – 2022.

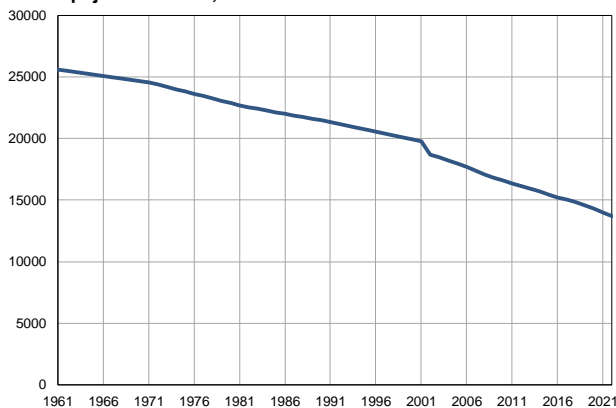
Профил
јул 2023.

Брус

	1961.	2022.
Број становника	25606	13692
Живорођени, број	502	105
Умрли, број	213	295
Природни прираштај, број	289	-190
Умрла одојчад, број	42	0
Живорођени, на 1 000 становника	20	8
Умрли, на 1 000 становника	8	22
Природни прираштај, на 1 000 становника	11	-14
Умрла одојчад, на 1 000 живорођених	84	0

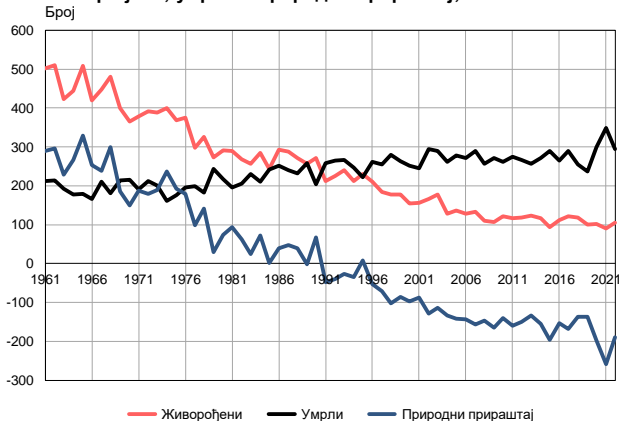
Извор: Витална статистика, РЗС

Број становника, 1961–2022.



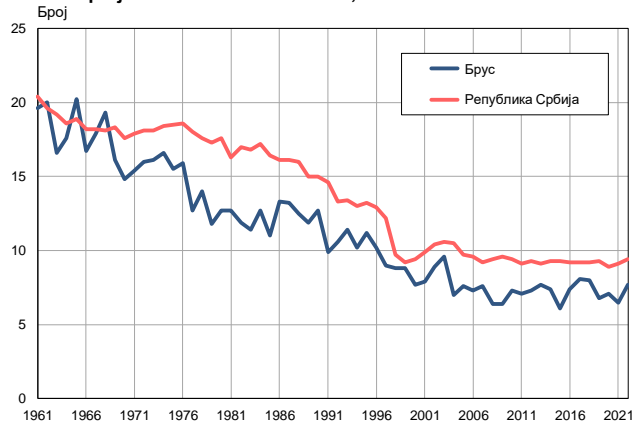
Извор: Витална статистика, РЗС

Живорођени, умрли и природни прираштај, 1961–2022.



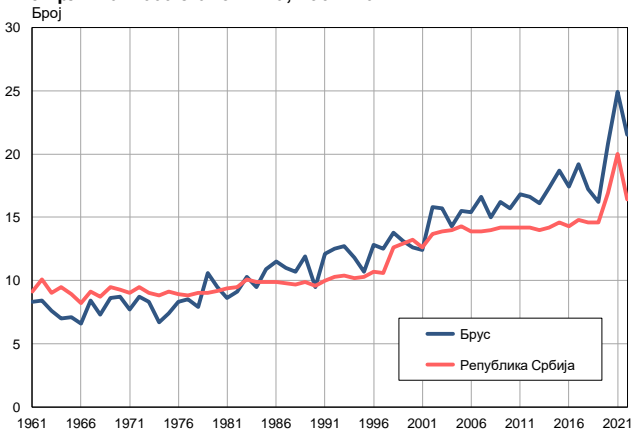
Извор: Витална статистика, РЗС

Живорођени на 1 000 становника, 1961–2022.



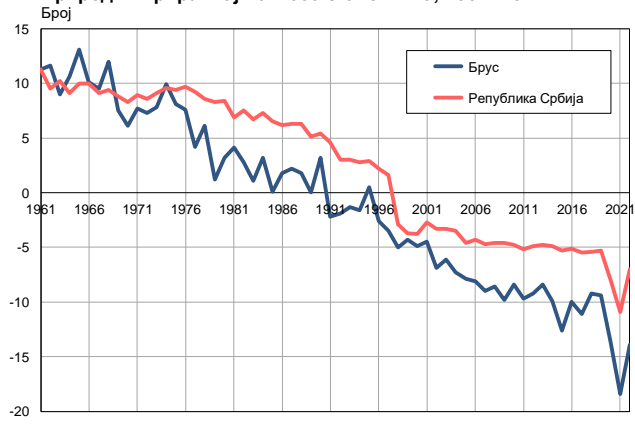
Извор: Витална статистика, РЗС

Умрли на 1 000 становника, 1961–2022.



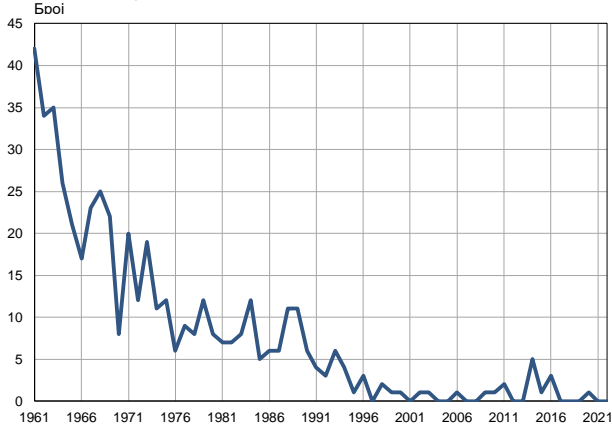
Извор: Витална статистика, РЗС

Природни прираштај на 1 000 становника, 1961–2022.

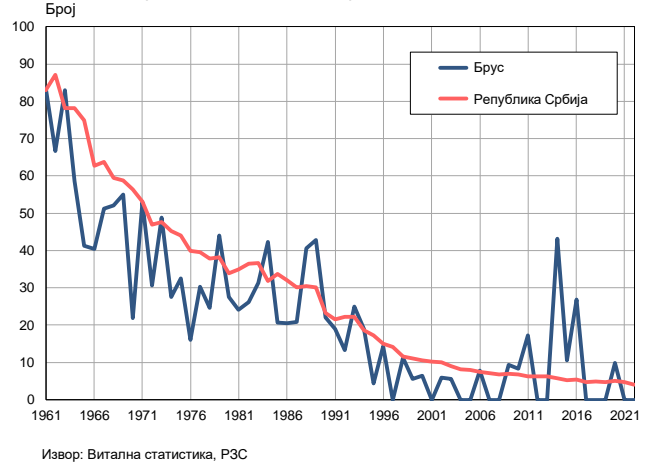


Извор: Витална статистика, РЗС

Умрла одојчад, 1961–2022.



Умрла одојчад на 1 000 живорођених, 1961–2022.



Табела. Природно кретање становништва, Брус

Година	Број становника	Живо-рођени	Умрли	Природни прираштај	Умрла одојчад	На 1000 становника			Умрла одојчад на 1000 живо-рођених
						живорођени	умрли	природни прираштај	
1961	25606	502	213	289	42	19,6	8,3	11,3	83,7
1962	25504	510	214	296	34	20,0	8,4	11,6	66,7
1963	25401	422	193	229	35	16,6	7,6	9,0	82,9
1964	25299	444	178	266	26	17,6	7,0	10,6	58,6
1965	25196	508	179	329	21	20,2	7,1	13,1	41,3
1966	25094	420	166	254	17	16,7	6,6	10,1	40,5
1967	24991	448	210	238	23	17,9	8,4	9,5	51,3
1968	24889	480	181	299	25	19,3	7,3	12,0	52,1
1969	24786	400	214	186	22	16,1	8,6	7,5	55,0
1970	24684	365	215	150	8	14,8	8,7	6,1	21,9
1971	24581	378	190	188	20	15,4	7,7	7,7	52,9
1972	24391	391	212	179	12	16,0	8,7	7,3	30,7
1973	24201	389	200	189	19	16,1	8,3	7,8	48,8
1974	24010	399	162	237	11	16,6	6,7	9,9	27,6
1975	23820	369	176	193	12	15,5	7,4	8,1	32,5
1976	23630	375	195	180	6	15,9	8,3	7,6	16,0
1977	23440	297	199	98	9	12,7	8,5	4,2	30,3
1978	23250	325	183	142	8	14,0	7,9	6,1	24,6
1979	23059	273	244	29	12	11,8	10,6	1,2	44,0
1980	22869	291	217	74	8	12,7	9,5	3,2	27,5
1981	22679	289	195	94	7	12,7	8,6	4,1	24,2
1982	22544	268	205	63	7	11,9	9,1	2,8	26,1
1983	22409	256	231	25	8	11,4	10,3	1,1	31,3
1984	22275	284	211	73	12	12,7	9,5	3,2	42,3
1985	22140	243	242	1	5	11,0	10,9	0,1	20,6
1986	22005	292	252	40	6	13,3	11,5	1,8	20,5
1987	21870	288	240	48	6	13,2	11,0	2,2	20,8
1988	21735	271	232	39	11	12,5	10,7	1,8	40,6
1989	21601	257	258	-1	11	11,9	11,9	0,0	42,8
1990	21466	272	204	68	6	12,7	9,5	3,2	22,1
1991	21331	212	259	-47	4	9,9	12,1	-2,2	18,9
1992	21175	225	265	-40	3	10,6	12,5	-1,9	13,3
1993	21018	240	267	-27	6	11,4	12,7	-1,3	25,0
1994	20862	212	247	-35	4	10,2	11,8	-1,6	18,9
1995	20705	231	222	9	1	11,2	10,7	0,5	4,3
1996	20549	210	262	-52	3	10,2	12,8	-2,6	14,3
1997	20392	184	255	-71	0	9,0	12,5	-3,5	0,0
1998	20236	178	280	-102	2	8,8	13,8	-5,0	11,2
1999	20079	177	263	-86	1	8,8	13,1	-4,3	5,6
2000	19923	154	251	-97	1	7,7	12,6	-4,9	6,5
2001	19766	157	245	-88	0	7,9	12,4	-4,5	0,0
2002	18699	166	295	-129	1	8,9	15,8	-6,9	6,0
2003	18474	177	290	-113	1	9,6	15,7	-6,1	5,6
2004	18224	128	261	-133	0	7,0	14,3	-7,3	0,0
2005	17961	137	278	-141	0	7,6	15,5	-7,9	0,0

Табела. Природно кретање становништва, Брус

Година	Број становника	Живо-рођени	Умрли	Природни прираштај	Умрла одојчад	На 1000 становника			Умрла одојчад на 1000 живо-рођених
						живорођени	умрли	природни прираштај	
2006	17692	129	272	-143	1	7,3	15,4	-8,1	7,8
2007	17394	133	289	-156	0	7,6	16,6	-9,0	0,0
2008	17087	110	257	-147	0	6,4	15,0	-8,6	0,0
2009	16832	107	272	-165	1	6,4	16,2	-9,8	9,3
2010	16602	121	261	-140	1	7,3	15,7	-8,4	8,3
2011	16362	116	275	-159	2	7,1	16,8	-9,7	17,2
2012	16128	118	267	-149	0	7,3	16,6	-9,2	0,0
2013	15916	123	256	-133	0	7,7	16,1	-8,4	0,0
2014	15706	116	271	-155	5	7,4	17,3	-9,9	43,1
2015	15458	94	289	-195	1	6,1	18,7	-12,6	10,6
2016	15226	112	265	-153	3	7,4	17,4	-10,0	26,8
2017	15025	122	289	-167	0	8,1	19,2	-11,1	0,0
2018	14814	118	255	-137	0	8,0	17,2	-9,2	0,0
2019	14601	100	237	-137	0	6,8	16,2	-9,4	0,0
2020	14343	102	299	-197	1	7,1	20,8	-13,7	9,8
2021	14029	91	349	-258	0	6,5	24,9	-18,4	0,0
2022	13692	105	295	-190	0	7,7	21,5	-13,9	0,0

Извор: Витална статистика, РЗС

Дефиниције

Број становника

Број становника се односи на годину посматрања. Подаци о броју становника за 1961, 1971, 1981. и 1991. годину јесу пописни подаци, док је за међупописне године проценен број становника израчунат као просечна међупописна разлика. Од 2002. године исказане су процене становништва које су израчунате на основу резултата пописа становништва и годишњих резултата статистике природног и механичког кретања становништва.

Живорођени

Апсолутни број живорођених у току једне године. Живорођено дете је дете које је после рођења показивало знаке живота (дисање, односно куцање срца), макар и за најкраће време, без обзира на трајање трудноће мајке.

Умрли

Апсолутни број умрлих лица у току једне године. Умрло лице је лице код којег је било када, након живорођења, дошло до трајног престанка свих знакова живота.

Природни прираштај

Природни прираштај представља разлику између броја живорођених и умрлих у посматраној години.

Умрла одојчад

Апсолутни број умрле одојчади у једној години. Умрло одојче је дете код кога је након живорођења, а пре него што је навршило једну годину живота, дошло до трајног престанка свих знакова живота.

Живорођени на 1 000 становника

Стопа живорођених представља однос броја живорођених и броја становника у години посматрања. Рачуна се тако што се број живорођених подели бројем становника и помножи са 1000.

Умрли на 1 000 становника

Општа стопа морталитета представља однос броја умрлих и броја становника у години посматрања. Рачуна се тако што се број умрлих подели бројем становника и помножи са 1000.

Природни прираштај на 1 000 становника

Стопа природног прираштаја представља разлику између броја живорођених и броја умрлих, у односу на број становника у години посматрања.

Стопа природног прираштаја = (број живорођених - број умрлих) / број становника * 1000

Умрла одојчад на 1 000 живорођених

Стопа смртности одојчади представља однос броја умрле деце старости испод 1 године и броја живорођене деце у години посматрања. Стопа се рачуна на 1000 живорођења.

Стопа смртности одојчади = (број умрле деце старости испод 1 године / број живорођене деце) * 1000

Додатне информације:



Преузмите све податке из базе у Excel формату:
[Подаци](#)



DevInfo профили:
<http://devinfo.stat.gov.rs/diProfili>



DevInfo база података online:
devinfo.stat.gov.rs/vitalna



За додатне информације и питања можете се обратити на:
devinfo@stat.gov.rs