

Природно кретање становништва 1961 – 2022.

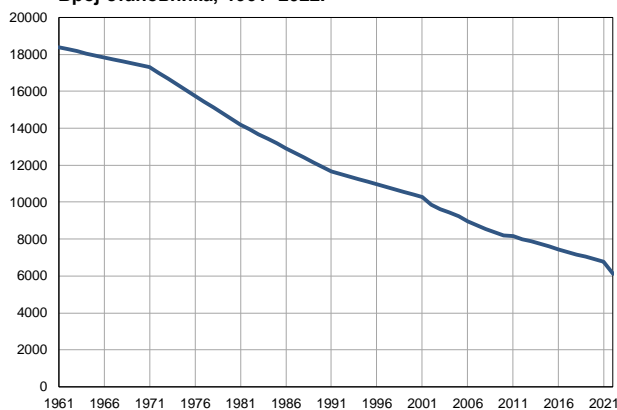
Профил
јул 2023.

Босилеград

	1961.	2022.
Број становника	18368	6099
Живорођени, број	347	29
Умрли, број	158	122
Природни прираштај, број	189	-93
Умрла одојчад, број	32	0
Живорођени, на 1 000 становника	19	5
Умрли, на 1 000 становника	9	20
Природни прираштај, на 1 000 становника	10	-15
Умрла одојчад, на 1 000 живорођених	92	0

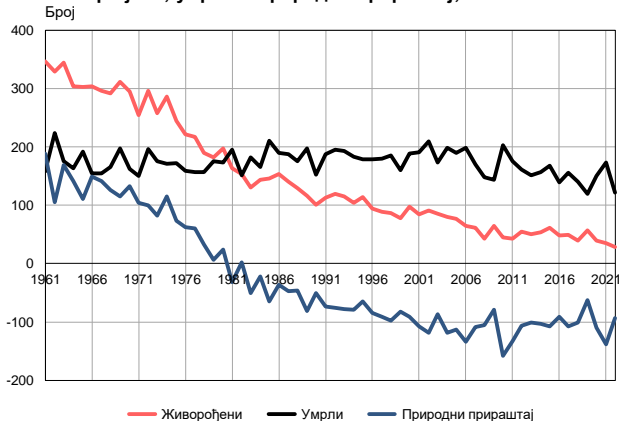
Извор: Витална статистика, РЗС

Број становника, 1961–2022.



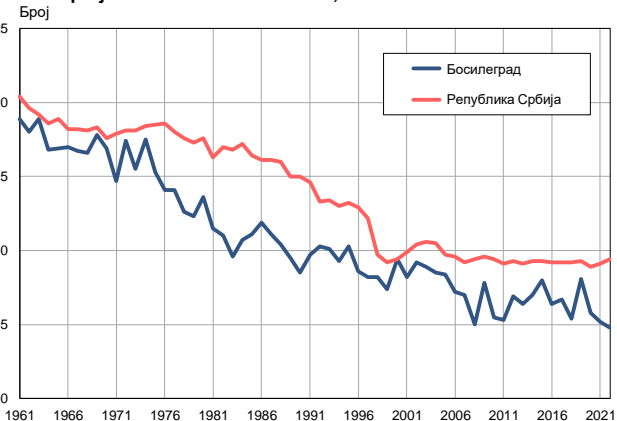
Извор: Витална статистика, РЗС

Живорођени, умрли и природни прираштај, 1961–2022.



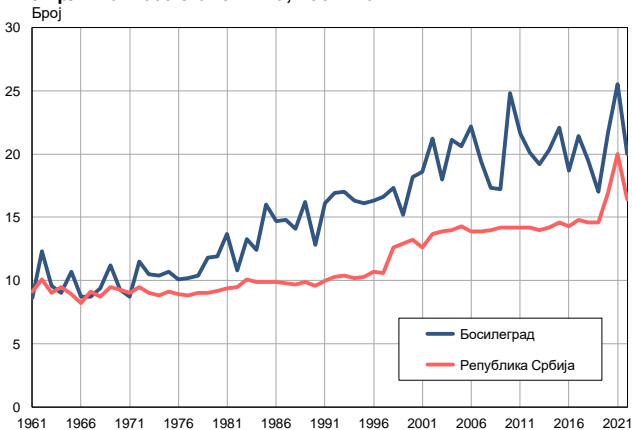
Извор: Витална статистика, РЗС

Живорођени на 1 000 становника, 1961–2022.



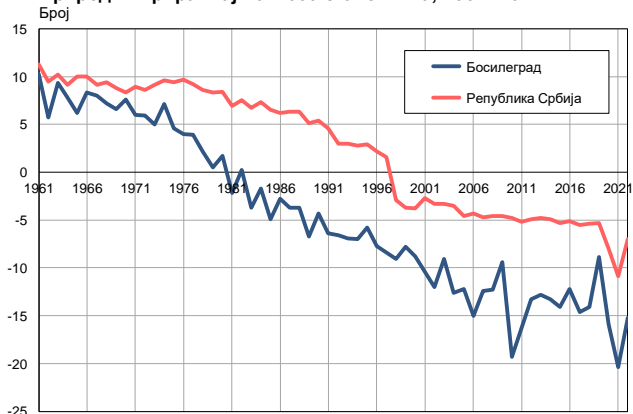
Извор: Витална статистика, РЗС

Умрли на 1 000 становника, 1961–2022.



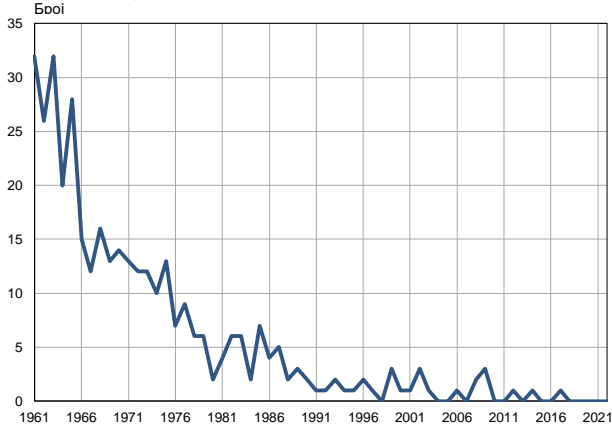
Извор: Витална статистика, РЗС

Природни прираштај на 1 000 становника, 1961–2022.

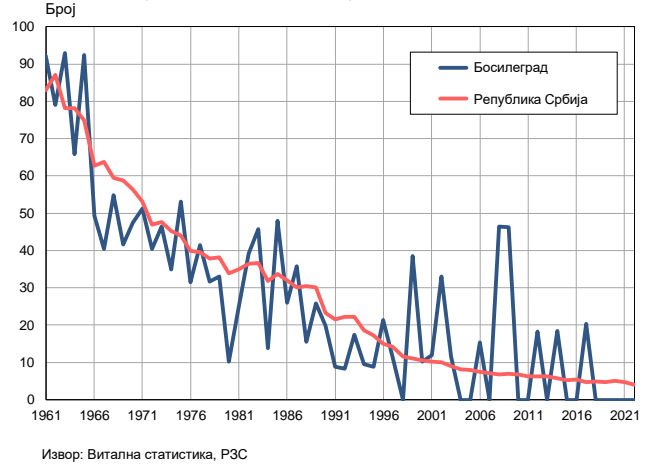


Извор: Витална статистика, РЗС

Умрла одојчад, 1961–2022.



Умрла одојчад на 1 000 живорођених, 1961–2022.



Табела. Природно кретање становништва, Босилеград

Година	Број становника	Живо-рођени	Умрли	Природни прираштај	Умрла одојчад	На 1000 становника			Умрла одојчад на 1000 живо-рођених
						живорођени	умрли	природни прираштај	
1961	18368	347	158	189	32	18,9	8,6	10,3	92,2
1962	18262	329	224	105	26	18,0	12,3	5,7	79,0
1963	18156	344	175	169	32	18,9	9,6	9,3	93,0
1964	18049	304	163	141	20	16,8	9,0	7,8	65,8
1965	17943	303	192	111	28	16,9	10,7	6,2	92,4
1966	17837	304	155	149	15	17,0	8,7	8,3	49,3
1967	17731	296	155	141	12	16,7	8,7	8,0	40,5
1968	17625	292	166	126	16	16,6	9,4	7,2	54,8
1969	17518	312	197	115	13	17,8	11,2	6,6	41,7
1970	17412	295	162	133	14	16,9	9,3	7,6	47,5
1971	17306	254	150	104	13	14,7	8,7	6,0	51,2
1972	16994	296	196	100	12	17,4	11,5	5,9	40,5
1973	16684	258	176	82	12	15,5	10,5	5,0	46,5
1974	16372	286	171	115	10	17,5	10,4	7,1	35,0
1975	16061	245	172	73	13	15,3	10,7	4,6	53,1
1976	15750	222	159	63	7	14,1	10,1	4,0	31,5
1977	15440	217	157	60	9	14,1	10,2	3,9	41,5
1978	15129	190	157	33	6	12,6	10,4	2,2	31,6
1979	14817	182	175	7	6	12,3	11,8	0,5	33,0
1980	14507	197	173	24	2	13,6	11,9	1,7	10,2
1981	14196	163	195	-32	4	11,5	13,7	-2,2	24,5
1982	13941	153	151	2	6	11,0	10,8	0,2	39,2
1983	13685	131	182	-51	6	9,6	13,3	-3,7	45,8
1984	13430	144	166	-22	2	10,7	12,4	-1,7	13,9
1985	13175	146	211	-65	7	11,1	16,0	-4,9	47,9
1986	12920	154	190	-36	4	11,9	14,7	-2,8	26,0
1987	12665	140	187	-47	5	11,1	14,8	-3,7	35,7
1988	12410	129	175	-46	2	10,4	14,1	-3,7	15,5
1989	12154	116	197	-81	3	9,5	16,2	-6,7	25,9
1990	11899	101	152	-51	2	8,5	12,8	-4,3	19,8
1991	11644	113	187	-74	1	9,7	16,1	-6,4	8,8
1992	11505	119	195	-76	1	10,3	16,9	-6,6	8,4
1993	11367	115	193	-78	2	10,1	17,0	-6,9	17,4
1994	11228	104	183	-79	1	9,3	16,3	-7,0	9,6
1995	11090	114	179	-65	1	10,3	16,1	-5,8	8,8
1996	10951	94	179	-85	2	8,6	16,3	-7,7	21,3
1997	10813	89	180	-91	1	8,2	16,6	-8,4	11,2
1998	10674	87	185	-98	0	8,2	17,3	-9,1	0,0
1999	10536	78	160	-82	3	7,4	15,2	-7,8	38,5
2000	10397	98	189	-91	1	9,4	18,2	-8,8	10,2
2001	10259	84	191	-107	1	8,2	18,6	-10,4	11,9
2002	9843	91	209	-118	3	9,2	21,2	-12,0	33,0
2003	9627	86	173	-87	1	8,9	18,0	-9,1	11,6
2004	9437	80	199	-119	0	8,5	21,1	-12,6	0,0
2005	9218	77	190	-113	0	8,4	20,6	-12,2	0,0

Табела. Природно кретање становништва, Босилеград

Година	Број становника	Живо-рођени	Умрли	Природни прираштај	Умрла одојчад	На 1000 становника			Умрла одојчад на 1000 живо-рођених
						живорођени	умрли	природни прираштај	
2006	8973	65	199	-134	1	7,2	22,2	-15,0	15,4
2007	8758	61	170	-109	0	7,0	19,4	-12,4	0,0
2008	8555	43	148	-105	2	5,0	17,3	-12,3	46,5
2009	8381	65	144	-79	3	7,8	17,2	-9,4	46,2
2010	8191	45	203	-158	0	5,5	24,8	-19,3	0,0
2011	8150	43	176	-133	0	5,3	21,6	-16,3	0,0
2012	7998	55	161	-106	1	6,9	20,1	-13,3	18,2
2013	7866	50	151	-101	0	6,4	19,2	-12,8	0,0
2014	7729	54	157	-103	1	7,0	20,3	-13,3	18,5
2015	7588	61	168	-107	0	8,0	22,1	-14,1	0,0
2016	7447	48	139	-91	0	6,4	18,7	-12,2	0,0
2017	7304	49	156	-107	1	6,7	21,4	-14,6	20,4
2018	7167	39	140	-101	0	5,4	19,5	-14,1	0,0
2019	7050	57	120	-63	0	8,1	17,0	-8,9	0,0
2020	6924	40	150	-110	0	5,8	21,7	-15,9	0,0
2021	6779	35	173	-138	0	5,2	25,5	-20,4	0,0
2022	6099	29	122	-93	0	4,8	20,0	-15,2	0,0

Извор: Витална статистика, РЗС

Дефиниције

Број становника

Број становника се односи на годину посматрања. Подаци о броју становника за 1961, 1971, 1981. и 1991. годину јесу пописни подаци, док је за међупописне године проценен број становника израчунат као просечна међупописна разлика. Од 2002. године исказане су процене становништва које су израчунате на основу резултата пописа становништва и годишњих резултата статистике природног и механичког кретања становништва.

Живорођени

Апсолутни број живорођених у току једне године. Живорођено дете је дете које је после рођења показивало знаке живота (дисање, односно куцање срца), макар и за најкраће време, без обзира на трајање трудноће мајке.

Умрли

Апсолутни број умрлих лица у току једне године. Умрло лице је лице код којег је било када, након живорођења, дошло до трајног престанка свих знакова живота.

Природни прираштај

Природни прираштај представља разлику између броја живорођених и умрлих у посматраној години.

Умрла одојчад

Апсолутни број умрле одојчади у једној години. Умрло одојче је дете код кога је након живорођења, а пре него што је навршило једну годину живота, дошло до трајног престанка свих знакова живота.

Живорођени на 1 000 становника

Стопа живорођених представља однос броја живорођених и броја становника у години посматрања. Рачуна се тако што се број живорођених подели бројем становника и помножи са 1000.

Умрли на 1 000 становника

Општа стопа морталитета представља однос броја умрлих и броја становника у години посматрања. Рачуна се тако што се број умрлих подели бројем становника и помножи са 1000.

Природни прираштај на 1 000 становника

Стопа природног прираштаја представља разлику између броја живорођених и броја умрлих, у односу на број становника у години посматрања.

Стопа природног прираштаја = (број живорођених - број умрлих) / број становника * 1000

Умрла одојчад на 1 000 живорођених

Стопа смртности одојчади представља однос броја умрле деце старости испод 1 године и броја живорођене деце у години посматрања. Стопа се рачуна на 1000 живорођења.

Стопа смртности одојчади = (број умрле деце старости испод 1 године / број живорођене деце) * 1000

Додатне информације:



Преузмите све податке из базе у Excel формату:
[Подаци](#)



DevInfo профили:
<http://devinfo.stat.gov.rs/diProfili>



DevInfo база података online:
devinfo.stat.gov.rs/vitalna



За додатне информације и питања можете се обратити на:
devinfo@stat.gov.rs