

Природно кретање становништва 1961 – 2022.

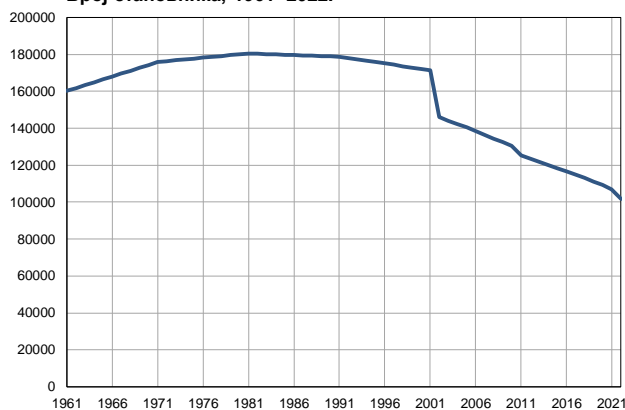
Профил
јул 2023.

Борска област

	1961.	2022.
Број становника	160096	101744
Живорођени, број	2322	723
Умрли, број	1689	2267
Природни прираштај, број	633	-1544
Умрла одојчад, број	189	7
Живорођени, на 1 000 становника	15	7
Умрли, на 1 000 становника	11	22
Природни прираштај, на 1 000 становника	4	-15
Умрла одојчад, на 1 000 живорођених	81	10

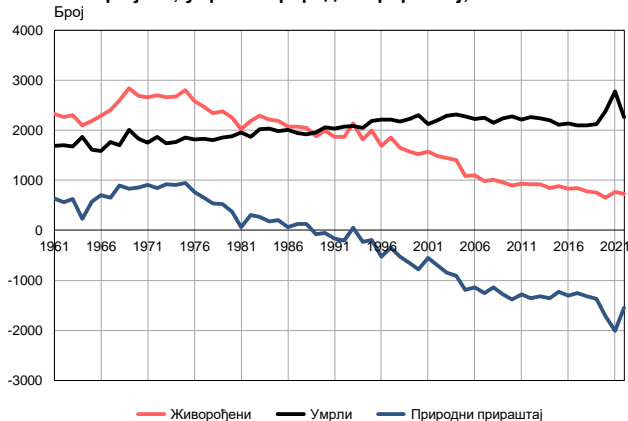
Извор: Витална статистика, РЗС

Број становника, 1961–2022.



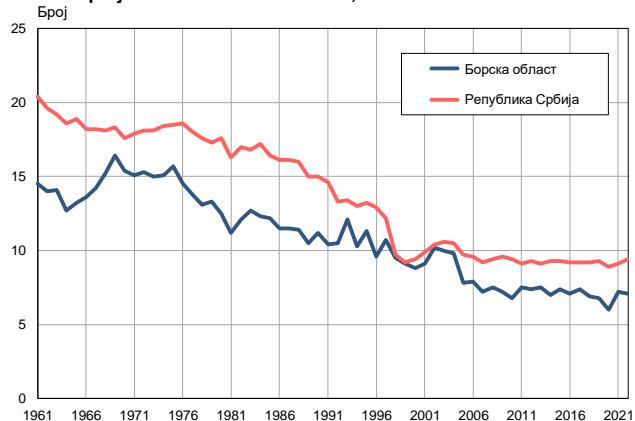
Извор: Витална статистика, РЗС

Живорођени, умрли и природни прираштај, 1961–2022.



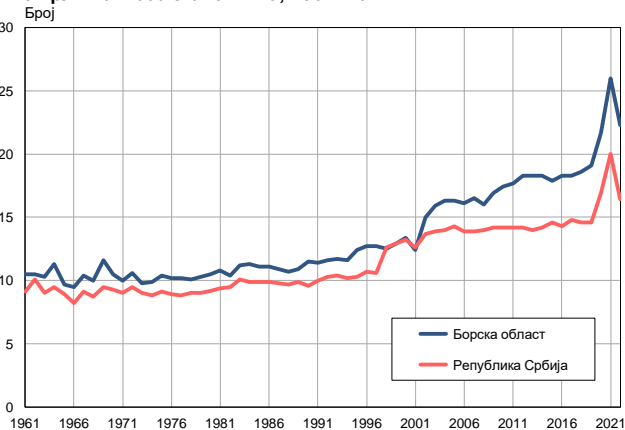
Извор: Витална статистика, РЗС

Живорођени на 1 000 становника, 1961–2022.



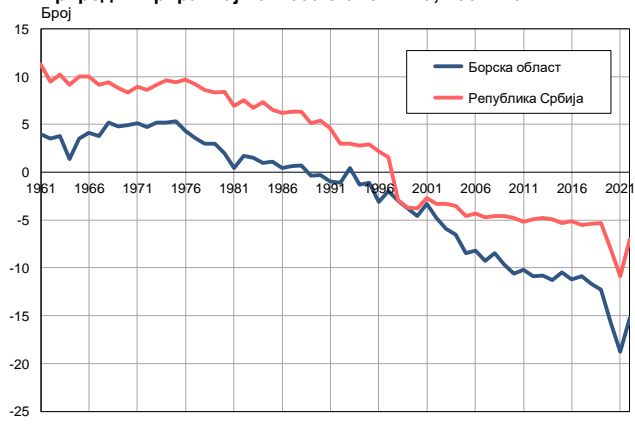
Извор: Витална статистика, РЗС

Умрли на 1 000 становника, 1961–2022.



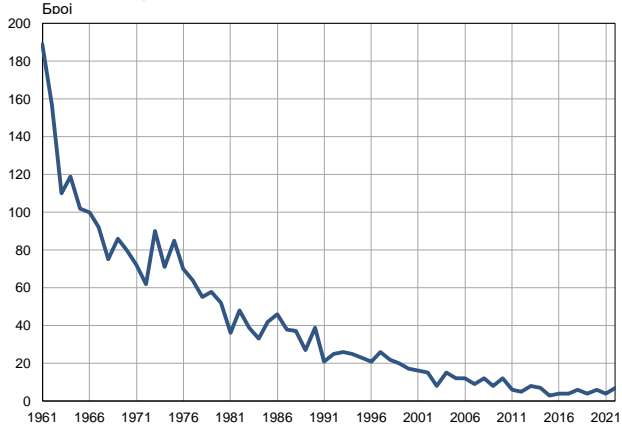
Извор: Витална статистика, РЗС

Природни прираштај на 1 000 становника, 1961–2022.

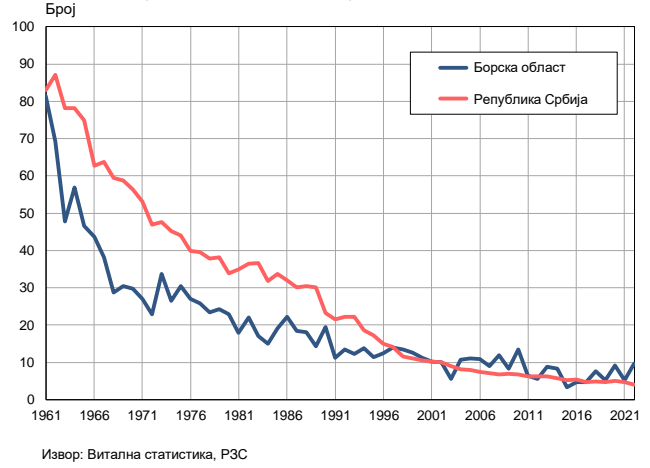


Извор: Витална статистика, РЗС

Умрла одојчад, 1961–2022.



Умрла одојчад на 1 000 живорођених, 1961–2022.



Табела. Природно кретање становништва, Борска област

Година	Број становника	Живо-рођени	Умрли	Природни прираштај	Умрла одојчад	На 1000 становника			Умрла одојчад на 1000 живо-рођених
						живорођени	умрли	природни прираштај	
1961	160096	2322	1689	633	189	14,5	10,5	4,0	81,4
1962	161671	2267	1702	565	157	14,0	10,5	3,5	69,3
1963	163246	2303	1680	623	110	14,1	10,3	3,8	47,8
1964	164822	2092	1865	227	119	12,7	11,3	1,4	56,9
1965	166397	2190	1612	578	102	13,2	9,7	3,5	46,6
1966	167972	2290	1591	699	100	13,6	9,5	4,1	43,7
1967	169547	2407	1758	649	92	14,2	10,4	3,8	38,2
1968	171122	2601	1705	896	75	15,2	10,0	5,2	28,8
1969	172698	2833	2003	830	86	16,4	11,6	4,8	30,4
1970	174273	2681	1831	850	80	15,4	10,5	4,9	29,8
1971	175848	2663	1757	906	72	15,1	10,0	5,1	27,0
1972	176310	2703	1862	841	62	15,3	10,6	4,7	22,9
1973	176771	2659	1741	918	90	15,0	9,8	5,2	33,8
1974	177233	2668	1759	909	71	15,1	9,9	5,2	26,6
1975	177694	2798	1851	947	85	15,7	10,4	5,3	30,4
1976	178156	2584	1818	766	70	14,5	10,2	4,3	27,1
1977	178617	2473	1827	646	64	13,8	10,2	3,6	25,9
1978	179079	2341	1801	540	55	13,1	10,1	3,0	23,5
1979	179540	2382	1857	525	58	13,3	10,3	3,0	24,3
1980	180002	2256	1883	373	52	12,5	10,5	2,0	23,0
1981	180463	2014	1952	62	36	11,2	10,8	0,4	17,9
1982	180289	2181	1869	312	48	12,1	10,4	1,7	22,0
1983	180114	2288	2018	270	39	12,7	11,2	1,5	17,0
1984	179940	2206	2029	177	33	12,3	11,3	1,0	15,0
1985	179765	2190	1988	202	42	12,2	11,1	1,1	19,2
1986	179591	2065	2001	64	46	11,5	11,1	0,4	22,3
1987	179416	2069	1948	121	38	11,5	10,9	0,6	18,4
1988	179242	2043	1920	123	37	11,4	10,7	0,7	18,1
1989	179067	1877	1957	-80	27	10,5	10,9	-0,4	14,4
1990	178893	1995	2053	-58	39	11,2	11,5	-0,3	19,5
1991	178718	1863	2032	-169	21	10,4	11,4	-1,0	11,3
1992	177982	1861	2068	-207	25	10,5	11,6	-1,1	13,4
1993	177245	2136	2080	56	26	12,1	11,7	0,4	12,2
1994	176509	1814	2052	-238	25	10,3	11,6	-1,3	13,8
1995	175773	1994	2187	-193	23	11,3	12,4	-1,1	11,5
1996	175037	1688	2217	-529	21	9,6	12,7	-3,1	12,4
1997	174300	1857	2206	-349	26	10,7	12,7	-2,0	14,0
1998	173564	1646	2172	-526	22	9,5	12,5	-3,0	13,4
1999	172828	1574	2223	-649	20	9,1	12,9	-3,8	12,7
2000	172092	1522	2300	-778	17	8,8	13,4	-4,6	11,2
2001	171355	1567	2122	-555	16	9,1	12,4	-3,3	10,2
2002	145970	1488	2193	-705	15	10,2	15,0	-4,8	10,1
2003	144121	1445	2295	-850	8	10,0	15,9	-5,9	5,5
2004	142240	1401	2315	-914	15	9,8	16,3	-6,5	10,7
2005	140367	1091	2282	-1191	12	7,8	16,3	-8,5	11,0

Табела. Природно кретање становништва, Боска област

Година	Број становника	Живо-рођени	Умрли	Природни прираштај	Умрла одојчад	На 1000 становника			Умрла одојчад на 1000 живо-рођених
						живорођени	умрли	природни прираштај	
2006	138462	1096	2230	-1134	12	7,9	16,1	-8,2	10,9
2007	136437	988	2245	-1257	9	7,2	16,5	-9,3	9,1
2008	134375	1010	2153	-1143	12	7,5	16,0	-8,5	11,9
2009	132464	960	2242	-1282	8	7,2	16,9	-9,7	8,3
2010	130557	890	2273	-1383	12	6,8	17,4	-10,6	13,5
2011	125285	936	2213	-1277	6	7,5	17,7	-10,2	6,4
2012	123616	914	2266	-1352	5	7,4	18,3	-10,9	5,5
2013	121909	914	2235	-1321	8	7,5	18,3	-10,8	8,8
2014	120156	839	2200	-1361	7	7,0	18,3	-11,3	8,3
2015	118384	880	2114	-1234	3	7,4	17,9	-10,5	3,4
2016	116602	828	2136	-1308	4	7,1	18,3	-11,2	4,8
2017	114816	846	2097	-1251	4	7,4	18,3	-10,9	4,7
2018	113000	776	2101	-1325	6	6,9	18,6	-11,7	7,7
2019	111152	754	2123	-1369	4	6,8	19,1	-12,3	5,3
2020	109210	655	2374	-1719	6	6,0	21,7	-15,7	9,2
2021	106971	765	2777	-2012	4	7,2	26,0	-18,8	5,2
2022	101744	723	2267	-1544	7	7,1	22,3	-15,2	9,7

Извор: Витална статистика, РС

Дефиниције

Број становника

Број становника се односи на годину посматрања. Подаци о броју становника за 1961, 1971, 1981. и 1991. годину јесу пописни подаци, док је за међупописне године проценен број становника израчунат као просечна међупописна разлика. Од 2002. године исказане су процене становништва које су израчунате на основу резултата пописа становништва и годишњих резултата статистике природног и механичког кретања становништва.

Живорођени

Апсолутни број живорођених у току једне године. Живорођено дете је дете које је после рођења показивало знаке живота (дисање, односно куцање срца), макар и за најкраће време, без обзира на трајање трудноће мајке.

Умрли

Апсолутни број умрлих лица у току једне године. Умрло лице је лице код којег је било када, након живорођења, дошло до трајног престанка свих знакова живота.

Природни прираштај

Природни прираштај представља разлику између броја живорођених и умрлих у посматраној години.

Умрла одојчад

Апсолутни број умрле одојчади у једној години. Умрло одојче је дете код кога је након живорођења, а пре него што је навршило једну годину живота, дошло до трајног престанка свих знакова живота.

Живорођени на 1 000 становника

Стопа живорођених представља однос броја живорођених и броја становника у години посматрања. Рачуна се тако што се број живорођених подели бројем становника и помножи са 1000.

Умрли на 1 000 становника

Општа стопа морталитета представља однос броја умрлих и броја становника у години посматрања. Рачуна се тако што се број умрлих подели бројем становника и помножи са 1000.

Природни прираштај на 1 000 становника

Стопа природног прираштаја представља разлику између броја живорођених и броја умрлих, у односу на број становника у години посматрања.

Стопа природног прираштаја = (број живорођених - број умрлих) / број становника * 1000

Умрла одојчад на 1 000 живорођених

Стопа смртности одојчади представља однос броја умрле деце старости испод 1 године и броја живорођене деце у години посматрања. Стопа се рачуна на 1000 живорођења.

Стопа смртности одојчади = (број умрле деце старости испод 1 године / број живорођене деце) * 1000

Додатне информације:



Преузмите све податке из базе у Excel формату:
[Подаци](#)



DevInfo профили:
<http://devinfo.stat.gov.rs/diProfili>



DevInfo база података online:
devinfo.stat.gov.rs/vitalna



За додатне информације и питања можете се обратити на:
devinfo@stat.gov.rs